
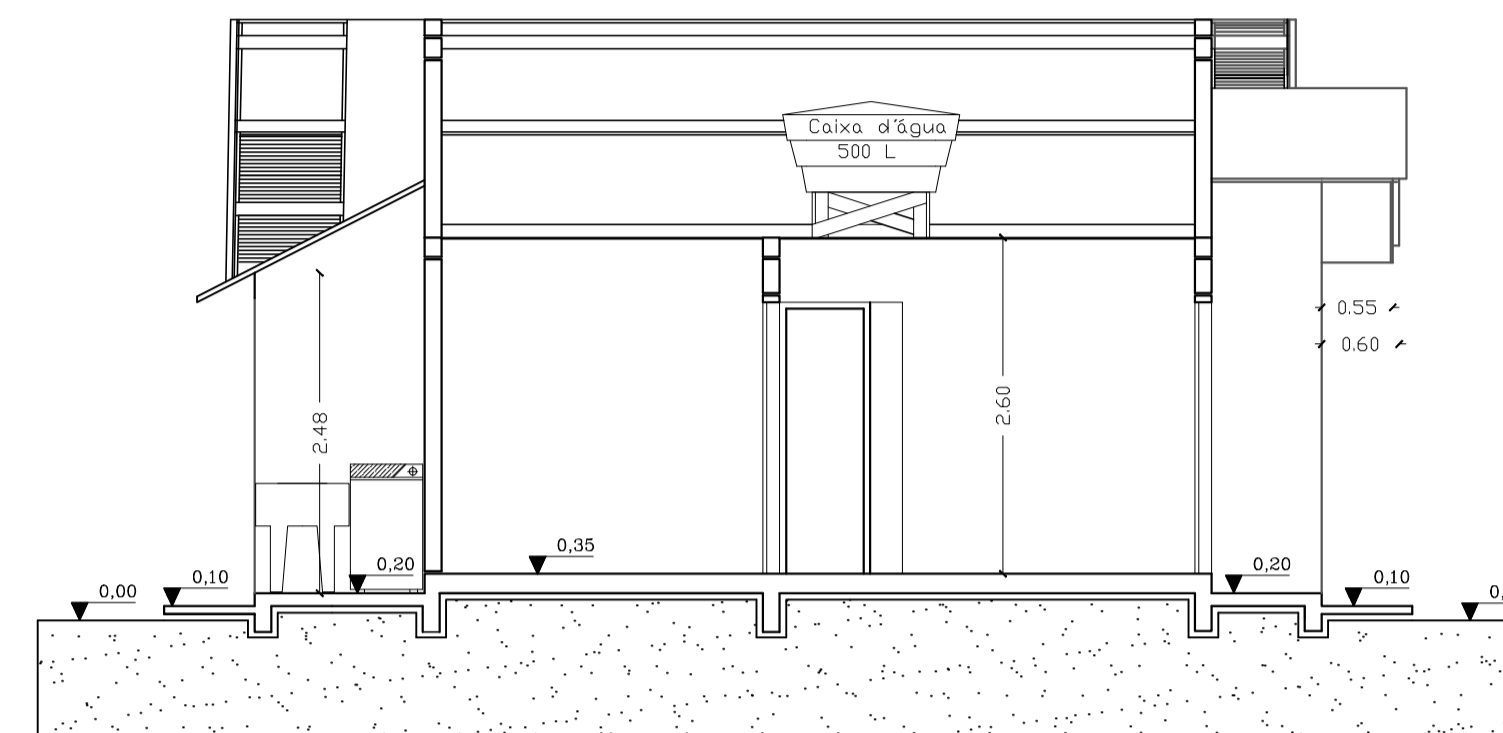


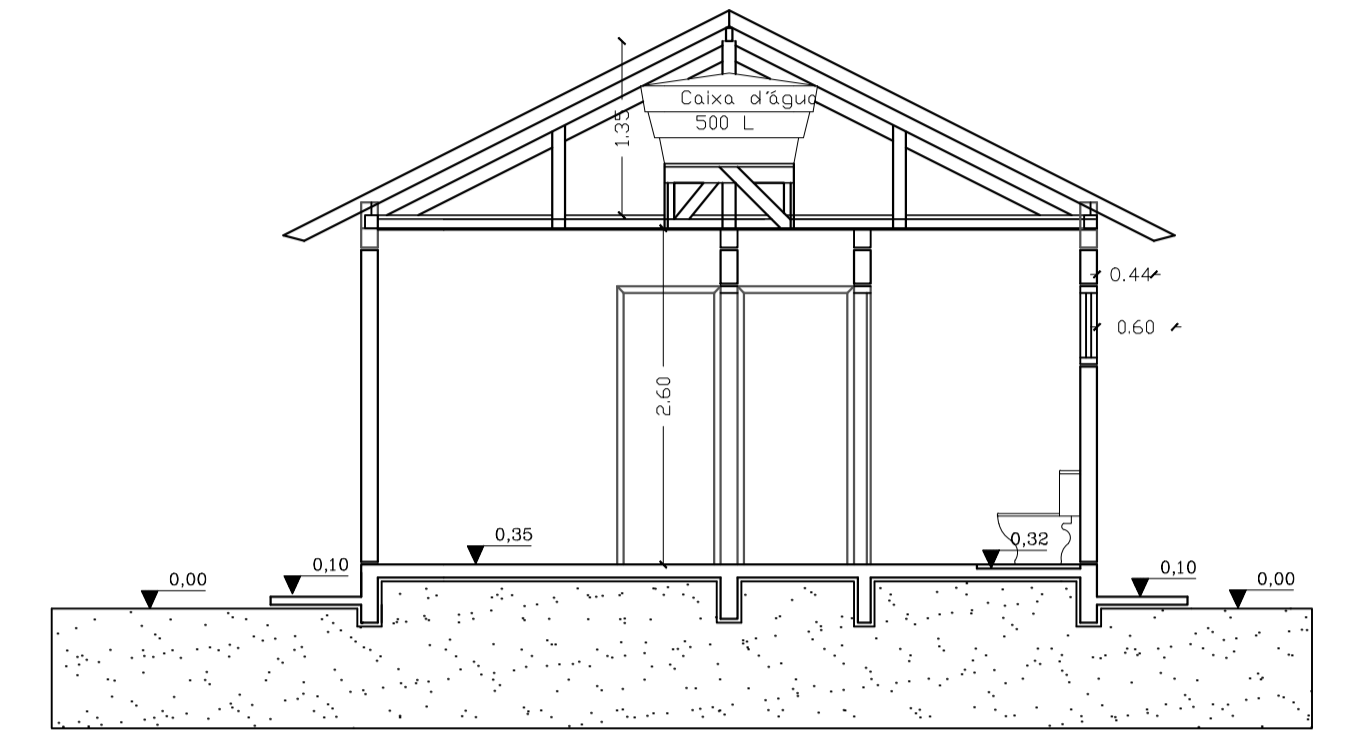
Planta



Planta de cobertura



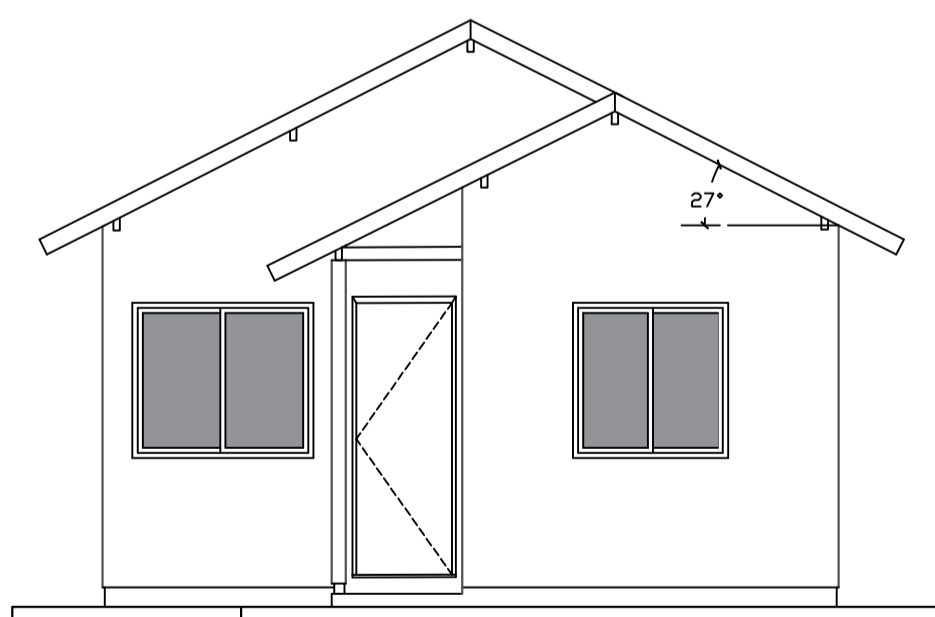
Corte B-B'



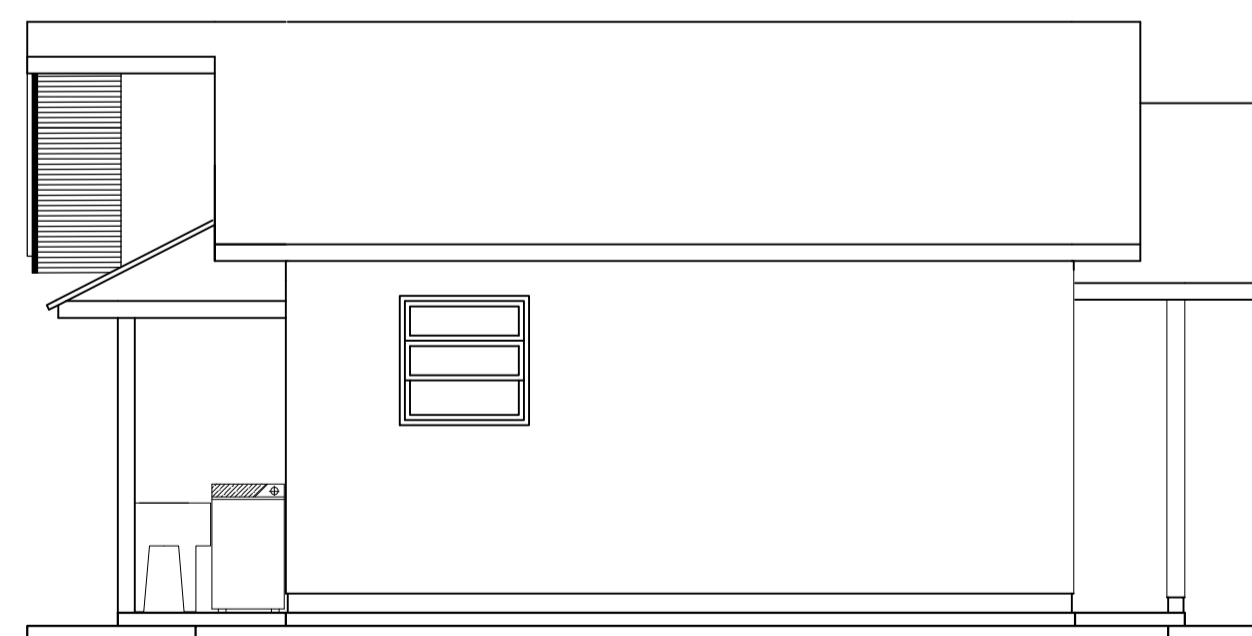
Corte A-A'

ESQUADRIAS E FERRAGENS

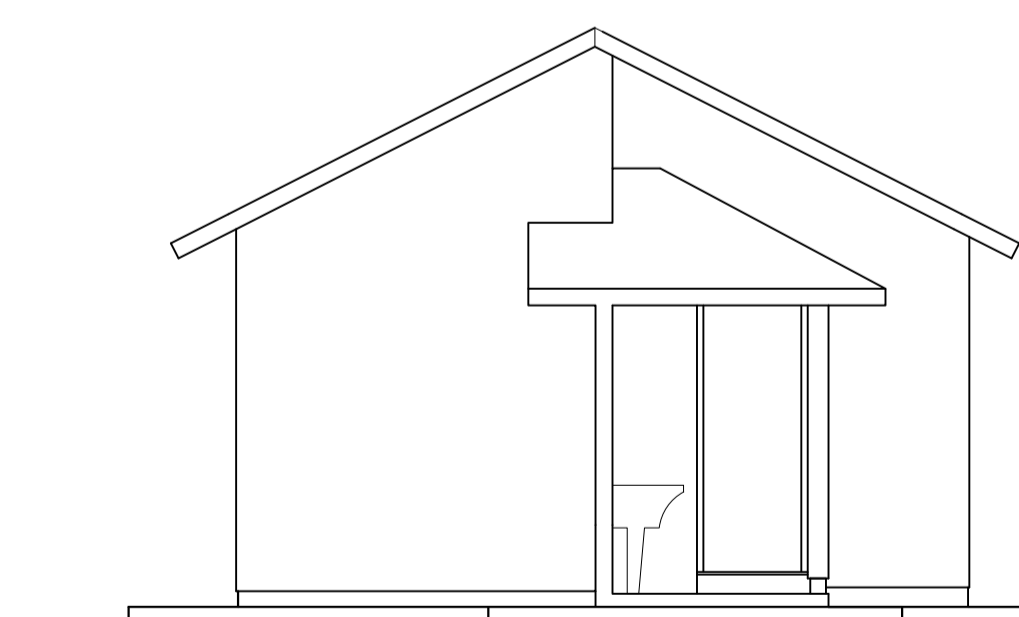
8	.01	075009SP	janela de alumínio de correr	4,68 m <sup>2</sup>
8	.02	075015SP	janela de alumínio basculante	1,36 m <sup>2</sup>
8	.03	078010SP	porta lisa madeira interna 0,60x2,10 m	1,00 unid.
8	.04	078011SP	porta lisa madeira interna 0,70x2,10 m	1,00 unid.
8	.05	078012SP	porta lisa madeira interna 0,80x2,10 m	2,00 unid.
8	.06	078050SP	porta externa madeira maciça 0,80x2,10m	2,00 unid.
8	.07	079070SP	fechadura completa para banheiro	1,00 unid.
8	.08	079060SP	fechadura completa para exterior	2,00 unid.
8	.09	079050SP	fechadura completa p/interior	3,00 unid.
8	.10	079020SP	dobraçã de 3"	12,00 unid.
8	.11	079021SP	dobraçã de 3½"	6,00 unid.




Elevação Frontal



Elevação Lateral



Elevação dos Fundos


**UNIVERSIDADE FEDERAL DE SANTA CATARINA**  
 89216-000 - JOINVILLE - SC - Rua Presidente Prudente de Moraes, 406 - Santo Antônio  
 Equipe Técnica: THALITA DE ANDRADE SILVEIRA  
 Graduada em Engenharia de Infraestrutura

**HABITAÇÃO DE INTERESSE SOCIAL**  
**PROJETO ARQUITETÔNICO**  
 Engenharia de Infraestrutura  
 Endereço: ÁREA TOTAL A CONSTRUIR: 42,00 m<sup>2</sup>  
 ADMINISTRAÇÃO: ASSINATURA PREFEITO MUNICIPAL  
 PROJETO: ASSINATURA RESPONSÁVEL PELO PROJETO  
 Thalita A. Silveira  
 EXECUÇÃO: ASSINATURA RESPONSÁVEL PELA EXECUÇÃO

**Prancha** Identificações e Assinaturas  
 Informações: Desenho: Thalita, Nome do Arquivo: HIS, Escala: Indicada, Data: Dezembro/2016  
 CONTEÚDO DA PRANCHA: CORTES ELEVACÕES  
 NÚMERO PR.: 02/04