



REPÚBLICA FEDERATIVA DO BRASIL
MINISTÉRIO DA EDUCAÇÃO
INSTITUTO NACIONAL DE ESTUDOS E PESQUISAS EDUCACIONAIS ANÍSIO TEIXEIRA
UNIVERSIDADE FEDERAL DE SANTA CATARINA

PROLIBRAS 2010

RELATÓRIO TÉCNICO

Coordenadora Geral Prolibras

Ronice Müller de Quadros

COPERVE

Presidente

Prof. Júlio Felipe Szeremeta

Coordenador de Informática

Prof. Olinto José Varela Furtado

Coordenadora Pedagógica

Prof^a Maria Luiza Ferraro

Coordenador de Logística

João Carlos da Silva

Analistas de Tecnologia da Informação

Kátia Miranda Moresco

José Antônio da Silva

Felipe Shigunov

Corpo Administrativo

Francisco A. Maroneze de Abreu

Silvana Maria Tasqueto Cassanta

Giselle Ferreira da Rosa

Magda Regina Ostroski

Luciane Faccio

Renato Odi Bernardi

Jacqueline Maria Bastos

Fernando Martins

Vera Lucia Machado Cadorin

ÍNDICE

		Página
1	Introdução	1
2	Histórico	2
3	Logística de Aplicação do Prolibras 2010	8
4	PROLIBRAS 2010 em números	16
5	Avaliação Global e Considerações Finais	25
6	Anexos	
	I - Projeto Prolibras 2010	29
	II - Edital N° 03/COPERVE/2011	67
	III - Distribuição de Inscritos, Habilitados e Aprovados, por Certificação e Categoria, por Local de Prova e por Região	81
	IV - Distribuição das notas na Prova Objetiva (Etapa I)	105
	V - Estatística da Prova Objetiva (Etapa I)	173
	VI - Distribuição das notas na Prova Prática (Etapa II)	183
	VII - Estatística da Prova Prática (Etapa II)	251
	VIII - Distribuição de Inscritos, Habilitados e Aprovados segundo a Condição Auditiva	261
	IX - Dados comparativos entre Prolibras 2010 e Prolibras 2009 e entre Prolibras 2010 e Prolibras 2006	283
	X - Desempenho dos candidatos reprovados no Prolibras 2009 e inscritos no Prolibras 2010	345
	XI - Estatísticas do questionário socioeconômico	355
	XII - Distribuição de Inscritos, Habilitados e Aprovados, por Certificação e Categoria e por Sexo	439
	XIII - Distribuição de Inscritos, Habilitados e Aprovados, por Certificação e Categoria e por Faixa Etária	451
	XIV - Distribuição de Inscritos, Habilitados e Aprovados, por Certificação e Categoria e por Cor/Raça	463
	XV – Desempenho dos Candidatos Surdos que realizaram Prova Prática de forma escrita	475

XVI - Estatística das avaliações feitas pelos candidatos	483
XVII - Relação dos aprovados por Certificação/Categoria	533
XVIII - Caderno de rascunho da Prova Objetiva	553
XIX - DVD's da Provas Objetiva e Prática	555
XX - Modelo de Certificado	557

1 - INTRODUÇÃO

Considerando a experiência e o sucesso dos exames nacionais Prolibras realizados anualmente no período de 2006 a 2009 pela Universidade Federal de Santa Catarina, no final do ano de 2010 a UFSC foi designada pelo INEP/MEC para realizar o exame Prolibras/2010. O Projeto para realização do Prolibras/2010 contendo os Planos de Execução e de Estudo Técnico, Metodológico e Operacional, foi elaborado de acordo com o Projeto Básico aprovado pelo INEP/MEC e pela SEESP/MEC.

A execução do Prolibras/2010 iniciou-se pela elaboração e publicação do Edital 03/COPERVE/2011, o qual normatizou a realização do exame, especificando detalhadamente cronograma, normas e procedimentos operacionais e pedagógicos a serem cumpridos pelas partes. De acordo com esse Edital, as inscrições foram realizadas no período de 01 de março de 2011 a 31 de março de 2011 e as provas foram aplicadas em 01 de maio de 2011 – 1ª etapa (prova objetiva) e a partir de 03 de outubro de 2011 – 2ª etapa (prova prática).

Neste relatório é apresentado o histórico da criação e implantação do Programa Nacional para Certificação de Proficiência no Uso e no Ensino da Libras e para a Certificação de Proficiência em Tradução e Interpretação de Libras/Língua Portuguesa/Libras – **Prolibras**. Também é efetuada a descrição das atividades desenvolvidas para a aplicação da 5ª edição desse exame – Prolibras/2010, bem como são apresentados os resultados obtidos e as estatísticas relativas ao desempenho dos candidatos segundo diferentes variáveis. Adicionalmente, são apresentados relatórios estatísticos que permitem a reali a realização de uma análise comparativa com os resultados dos exames realizados em anos anteriores (Prolibras/2006, Prolibras/2007, Prolibras/2008 e Prolibras/2009).

2 - HISTÓRICO

No ano de 2006 o Ministro de Estado da Educação baixou a Portaria Normativa nº11, de 09 de agosto de 2006, publicada no Diário Oficial da União - DOU em 10 de agosto de 2006, instituindo o Programa Nacional para a Certificação de Proficiência em Libras e para a Certificação de Proficiência em Tradução e Interpretação de Libras/Língua Portuguesa/Libras – Prolibras.

Nessa Portaria foi estabelecida a parceria entre o Ministério da Educação – MEC, o Instituto Nacional de Estudos e Pesquisas “Anísio Teixeira” – INEP e a Universidade Federal de Santa Catarina – UFSC para a operacionalização do programa. Essa Portaria também previa que a Secretaria de Educação Especial – SEESP/MEC, com a colaboração da Secretaria de Educação Superior, da Secretaria de Educação Profissional e Tecnológica e da Secretaria de Educação a Distância, designaria e acompanharia os trabalhos de uma Comissão Técnica Nacional. Esta Comissão seria constituída por 7 (sete) membros, com renovação de um quarto dos seus membros a cada ano, tendo a finalidade de realizar estudos técnicos para a implementação dos exames de proficiência citados no artigo 1º da Portaria.

A primeira Comissão Técnica constituída pelos professores Enilde Faulstich (UNB), Myrna Salerno (UFRJ), Ronice Muller de Quadros (UFSC), Everaldo Ferreira (INES), Maria Medianeira (MEC/SEED), Marlene de Oliveira Gotti (MEC/SEESP) e Ana Lúcia Pedroza (MEC/SESu), elaborou um “Plano de Execução de Estudo Técnico, Metodológico e Operacional” com vistas à aplicação do Programa Nacional para Certificação de Proficiência em Libras e para Certificação de Proficiência em Tradução e Interpretação Libras/Língua Portuguesa/Libras.

Em continuidade, esse Plano de Execução de Estudo Técnico, Metodológico e Operacional foi submetido à Universidade Federal de Santa Catarina a qual, através de sua Comissão Permanente do Vestibular – COPERVE/UFSC, desenvolveu pioneiramente toda a sua operacionalização.

Dessa parceria entre a Comissão Técnica designada pelo MEC e a COPERVE/UFSC resultou o projeto final, cuja data inicialmente prevista para aplicação foi outubro de 2006. Entretanto, em razão de entraves na tramitação de todos os procedimentos necessários, o primeiro exame nacional Prolibras foi aplicado entre os meses de janeiro e fevereiro de 2007.

Para a execução desse Projeto foi elaborado, conjuntamente, pela COPERVE/UFSC e pela Comissão designada pelo MEC, o Edital nº 13/COPERVE/2006 destinado a normatizar a realização do Exame Nacional de Certificação em Libras, doravante denominado Prolibras 2006. Para adequar procedimentos operacionais, o Edital nº 13/COPERVE/2006 foi complementado pelos Editais 16, 20, 21/COPERVE/2006 e nº 01/COPERVE/2007.

Os resultados finais do Prolibras/2006 foram divulgados aos participantes em 14 de março de 2007 e o Relatório Técnico entregue ao MEC em 08 de maio de 2007. Nesta mesma data, na sala de reuniões da CAPES, foi realizada reunião com os membros da Comissão Técnica designada pelo MEC/SEESP com a finalidade de avaliar o Prolibras/2006.

Nesta reunião, o representante do INEP, Prof. Dorivan Ferreira Gomes sugeriu que a UFSC fosse a executora do Prolibras/2007, uma vez que a mesma já tinha corpo técnico qualificado e experiência, o que possibilitaria uma análise na evolução do desempenho dos candidatos que foram reprovados no Prolibras/2006 e que, provavelmente, se inscreveriam no Prolibras/2007.

Por outro lado, em razão da exigüidade do prazo para efetivar o Prolibras/2007 em setembro, o representante do INEP propôs duas ações:

- a) iniciar imediatamente o processo Prolibras/2007 com a UFSC;
- b) iniciar o processo de credenciamento de outras IES para o Prolibras 2008.

O Prof. Dorivan Ferreira Gomes propôs ainda a organização de dois comitês: um comitê executivo formado pelo MEC/SEESP/INEP/UFSC e outro comitê consultivo representativo de pessoas jurídicas: CRUB, FENEIS, APADA, IFES (UNB, UFSC, UFRJ, dentre outras).

As sugestões do prof. Dorivan foram debatidas e aprovadas, ficando por consequência extinta a Comissão Técnica.

Em seguida foram definidas as atribuições desses comitês. O Comitê Consultivo, composto por representantes jurídicos das Instituições, teria a atribuição de propor critérios para o credenciamento de Instituições para aplicação do Prolibras 2008, avaliar o Prolibras 2006 e sugerir alterações no Prolibras/2007, enquanto o Comitê Executivo trataria da execução dos exames.

Finalizando a reunião foram definidas as providências a serem tomadas:

- revogar a Portaria da SEESP nº1/06 que designou a Comissão Técnica;
- compor o Comitê Consultivo;
- encaminhar ao INEP o documento da UFSC colocando-se à disposição do MEC/INEP para realizar o Prolibras/2007;
- indicar a UFSC por meio de parecer da SEESP para a realização do Prolibras/2007, cuja descentralização de recursos se faz necessária e urgente ainda no mês de maio de 2007;
- alterar a Portaria Normativa nº 11/2006 que estabeleceu a competência do INEP apenas para os anos de 2006 e 2007.

Com base nas decisões dessa reunião, foi baixada pelo Ministro de Estado da Educação a Portaria Normativa nº 29 de 20 de julho de 2007, credenciando a UFSC para realizar o Prolibras/2007.

A partir de então, elaborou-se um novo Plano de Execução de Estudo Técnico, Metodológico e Operacional, com vistas à realização do Programa Nacional para Certificação de Proficiência no Ensino da Libras e para a Certificação de Proficiência em Tradução e Interpretação de Libras/Língua Portuguesa/Libras para 2007 (Prolibras/2007), o qual, após análise da Secretaria de Educação Especial do Ministério da Educação, obteve parecer favorável a sua execução.

Na seqüência, foram elaborados os Editais nº 05 e nº 06/COPERVE/2007, normatizando o Prolibras/2007, nos quais foram feitas as alterações necessárias, a partir das observações das ocorrências registradas no Prolibras/2006.

O Prolibras/2007, da mesma forma que o Prolibras/2006, foi composto por uma prova objetiva (realizada em 07/10/2007) e uma prova prática individual (realizada a partir de 09/10/2007) em todas as capitais brasileiras.

Os resultados do Prolibras/2007 foram divulgados em dezembro de 2007 e o relatório final foi entregue em Brasília em abril de 2008, em reunião realizada no INEP, com a participação de representantes das diversas secretarias envolvidas, na qual foram apresentados e discutidos os dados relativos ao Prolibras/2007 e uma análise comparativa do Prolibras/2007 com relação ao Prolibras/2006. Ainda nessa reunião, o INEP informou que estava sendo trabalhado o Edital de chamada pública para o credenciamento de IES para realização do Prolibras/2008, mas que haviam entraves burocráticos que poderiam inviabilizar (em função do tempo) tal credenciamento.

Conforme previsão do INEP, não houve tempo hábil para o credenciamento de IES para realização do Prolibra/2008 e em junho de 2008 o INEP iniciou conversações com a UFSC visando a realização do mesmo. Em agosto de 2008 o MEC, através da Portaria Normativa nº 7, credenciou a UFSC para realização do Prolibras/2008 e determinou que o INEP realizaria o credenciamento de IES para execução do Prolibras a partir de 2009.

O Prolibras/2008 seguiu o formato das edições anteriores, tendo a prova objetiva sido realizada em 28/09/2008 e a prova prática a partir de 30/09/2008. Os resultados foram divulgados em dezembro de 2008 e a apresentação do relatório oficial e da análise dos resultados junto ao MEC/INEP em março de 2009.

Após apresentação do relatório do Prolibras/2008, representantes da COPERVE/UFSC reuniram-se com representantes da SEESP, do INEP e o Comitê consultivo do Prolibras para avaliar os exames já realizados e propor alterações operacionais e pedagógicas visando o aperfeiçoamento do processo. A partir dessa reunião, o Comitê Consultivo elaborou um Projeto básico para realização do Prolibras/2009, o qual foi objeto de um Edital de Chamada Pública (Edital de Seleção no 01/2009 - INEP/MEC, de 16 de julho de 2009) que visava selecionar uma Instituição Federal de Ensino Superior para execução do Prolibras/2009.

A Universidade Federal de Santa Catarina (UFSC) atendeu ao Edital e sua proposta foi vencedora, conforme ATA da reunião do Comitê de Seleção do Prolibras 2009 . Assim sendo, através da Portaria nº 194 de 28 de agosto de 2009 o Presidente do INEP, publicada no Diário Oficial da União de 31 de agosto de 2009, a Universidade Federal de Santa Catarina foi credenciada para realizar a 4ª edição do Exame de Certificação de Proficiência no Ensino da Língua Brasileira de Sinais – Libras, bem como a Certificação de Proficiência em Tradução e Interpretação da Libras/Língua Portuguesa/Libras, denominado Prolibras/2009.

O Exame Prolibras/2009, teve as provas realizadas em 25 de outubro de 2009 – 1ª etapa (prova objetiva) e a partir de 27 de outubro de 2009 – 2ª etapa (prova prática), e os resultados publicados em dezembro de 2009. Dentre as principais mudanças do Prolibras/2009 com relação às edições anteriores do Exame destacam-se às seguintes:

- Realização das provas em cinco cidades do interior de alguns Estados (além das 26 Capitais e de Brasília). Maringá/PR, Santa Maria/RS, São Gonçalo/RJ, São Carlos/SP e Uberlândia/MG, foram as cidades escolhidas. Esta alteração visou minorar o deslocamento de contingentes significativos de candidatos;
- Realização de prova prática escrita para os candidatos surdos que se inscreveram para Proficiência em Tradução e Interpretação da Libras/Língua Portuguesa/Libras, objetivando cobrir lacuna de interesse não contemplada nos exames anteriores.
- Emissão dos Certificados aos aprovados somente no mês de março de 2010, objetivando possibilitar a certificação dos aprovados e que terminaram os seus cursos regulares (ensino médio ou graduação) somente no final do ano de 2009.

O Exame Prolibras/2010 objeto deste relatório, foi normatizado pelo Edital nº 03/COPERVE/2011, teve as provas realizadas em 01 de maio de 2011 – 1ª etapa (prova objetiva) e a partir de 03 de maio de 2011 – 2ª etapa (prova prática), e os resultados publicados no dia 22 de junho de 2011. No Prolibras/2010 as provas foram realizadas nas mesmas cidades do Prolibras/2009, com exceção da mudança de São Gonçalo para Niterói no estado do Rio de Janeiro. Um destaque no Prolibras/2010 foi a quantidade recorde de aproximadamente 7000 candidatos

inscritos. No projeto do exame previa-se um aumento na quantidade de inscritos, porém não deste porte. Outro aspecto a ser salientado no Prolibras/2010 foi o aumento da quantidade de candidatos que optaram por fazer a prova de tradução de forma escrita: de 52 em 2009, para 107 em 2010. Também cabe destacar a remodelação na forma de correção das provas práticas. Cada prova foi avaliada por dois corretores em separado e por um terceiro nos casos de discrepância superior a 20% nas notas.

3 – LOGÍSTICA DE APLICAÇÃO DO PROLIBRAS/2010

3.1 - Elaboração e publicação dos Editais

O Edital que normatizou a realização do Prolibras 2010 foi elaborado pela COPERVE/UFSC, ouvidos o INEP, a SEESP e o Comitê Consultivo designado pelo MEC. Esse Edital recebeu o nº 03/COPERVE/2011 (anexo II) e foi publicado no DOU em 14 de fevereiro de 2011.

Complementarmente, o referido Edital foi traduzido para LIBRAS e disponibilizado no site www.prolibras.ufsc.br.

3.2 - Elaboração e operacionalização do *site* do Prolibras 2010 e do sistema de inscrições

Inicialmente, a equipe de informática adequou o sistema de inscrição via Internet ao Edital nº03/COPERVE/2011, o qual foi disponibilizado no site www.prolibras.ufsc.br. O sistema de inscrição foi elaborado usando tecnologia e os padrões de eficiência e segurança empregados nos demais concursos realizados pela COPERVE/UFSC.

O sistema de inscrições usou como interface com os candidatos um formulário eletrônico, denominado **requerimento de inscrição**, no qual os candidatos digitaram suas informações pessoais e escolheram a categoria para a qual desejavam certificar-se, assim como a cidade onde realizariam as provas. Adicionalmente, o requerimento de inscrição continha um questionário socioeconômico, composto por 41 questões, cujas respostas subsidiaram a elaboração do relatório estatístico socioeconômico que será apresentado no próximo capítulo.

Após terem preenchido e enviado o requerimento de inscrição via Internet, os candidatos receberam, também via Internet, o comprovante de requerimento e o boleto bancário para pagamento da taxa de inscrição no valor de R\$ 30,00. Depois de efetuado o pagamento, a COPERVE/UFSC foi notificada pelo Banco

centralizador das cobranças e efetivou/homologou a inscrição dos candidatos. O sistema de inscrições do Prolibras/2010 permitiu, durante o período de inscrição, que os candidatos fizessem quaisquer alterações/atualizações que desejassem sem configurar uma nova inscrição a cada alteração.

Durante o período de inscrição **9274 interessados efetuaram o pedido de inscrição** sendo que destes, **85** obtiveram isenção da taxa de inscrição por comprovarem cadastramento no CadÚnico do Ministério do Desenvolvimento Social e 6775 recolheram a taxa de inscrição, perfazendo um total de **6945** inscritos. O cadastro de inscritos foi construído diretamente a partir dos dados informados pelos candidatos e, após o período de inscrição, só foi alterado mediante solicitação por escrito e assinada pelos candidatos.

3.3 - Confirmação da inscrição

Encerrado o período das inscrições, que ocorreu entre 01/03/2011 e 31/03/2011, a COPERVE/UFSC emitiu e publicou no site do evento um relatório contendo a relação das inscrições deferidas e indeferidas. No dia 20 de abril de 2011, após ter efetuado a alocação dos candidatos, a COPERVE/UFSC disponibilizou no *site* do Prolibras/2010 a **confirmação de inscrição**, permitindo que cada candidato pudesse conferir seus dados e também saber o seu local de prova (instituição, endereço, prédio e sala).

3.4 - Contratação de espaço físico e infra-estrutura para realização do Exame

3.4.1 – Espaço Físico

Nos meses de março e abril de 2010 a equipe de logística da COPERVE/UFSC visitou as cidades onde houve necessidade de alteração do espaço físico, para definir os locais de realização das provas.

As visitas tiveram o objetivo de selecionar e cadastrar os locais mais adequados para a aplicação das provas e delas resultou o cadastro de espaço físico que foi efetivamente utilizado na realização das provas do Prolibras/2010.

3.4.2 – Equipamentos

Para viabilizar a realização das etapas objetiva e prática das provas, foram contratadas (via processo licitatório realizado através de pregão eletrônico - Edital 01/2011/FUNJAB) Empresas especializadas na realização de eventos para locação de equipamentos multimídia (áudio e vídeo) e de informática (computadores e impressoras), conforme especificado a seguir:

Conjunto de Equipamentos para a prova objetiva (um para cada sala)

- Projetor multimídia de pelo menos 1800 lumens
- Tela de projeção com dimensões mínimas de 1,70m x 1,70m, de parede
- DVD Player (Com capacidade para leitura de DVD-R, DVD-RW, DVD+R, DVD+RW)
- Distribuidor de vídeo RCA .

Conjunto de Equipamentos para a prova prática(um para cada estúdio)

- DVD Player (Com capacidade para leitura de DVD-R,-RW, +R, +RW)
- Televisor colorido 42" com áudio e vídeo compatível com o DVD Player
- Câmera filmadora profissional Mini DV (com cinegrafista = operador)
- Iluminação (luz para filmagem) Tripé de 2,5m de alt. com luz (500/1.000 w)
- Microfone de lapela para gravação de áudio
- Gravadora de DVD externa com monitor de retorno de vídeo e áudio
- Fornecimento de backup da gravação dos DVDs em MINI-DVs.

Conjunto de Equipamentos para a coordenação (1ª e 2ª ETAPAS)

- Computador com a seguinte especificação mínima: Processador 2 GHz ou equivalente, 1 Gb de RAM, HD 40 Gb, Gravador DVD, Placa de Rede, monitor 15", teclado ABNT II, Mouse óptico
- Impressora laser monocromática com capacidade de imp. Mín. de 20 ppm.
- Suprimentos (toner compatível com a impressora e papel A4)

3.5 - Seleção e treinamento dos recursos humanos

3.5.1 - Para a aplicação das provas

De acordo com o número de candidatos em cada local, a COPERVE/UFSC dimensionou as funções e o tamanho das equipes que atuaram na aplicação das provas (fiscais de grupo e de corredor - surdos e ouvintes -, intérpretes, apoio, médico, segurança, eletricista e porteiro.). A seleção de pessoal ficou a cargo dos coordenadores locais, observando as diretrizes definidas pela COPERVE/UFSC. Dentre tais diretrizes, é importante destacar a exigência de que houvesse pelo menos um fiscal fluente na Libras em cada sala (prova objetiva) e em cada estúdio (prova prática), além de fiscais fluentes nos corredores e junto às coordenações locais. Os coordenadores locais cadastraram o pessoal diretamente no “sistema de fiscais *on-line*” criado pela COPERVE/UFSC.

Além das equipes locais, a COPERVE/UFSC designou coordenadores da UFSC (de 1 a 4, dependendo do número de candidatos) para cada local de aplicação, todos eles servidores da UFSC (docentes ou técnico-administrativos) com larga experiência na realização de concursos. Esses coordenadores ficaram responsáveis pela aplicação das provas em cada um dos locais de realização do Prolibras . Os coordenadores da UFSC foram adequadamente treinados e ficaram responsáveis pelo transporte, guarda, integridade e sigilo das provas, assim como pelo treinamento das equipes locais, pela aplicação das provas e pela devolução à COPERVE/UFSC de todo o material utilizado nas provas.

A aplicação das provas se deu através do trabalho conjunto entre os coordenadores da COPERVE/UFSC, os coordenadores locais designados pelas respectivas Instituições a pedido do INEP/MEC e suas respectivas equipes.

3.5.2 - Para elaboração, impressão/gravação e correção das provas

3.5.2.1 – Prova Objetiva

A prova objetiva foi elaborada por banca designada pela COPERVE/UFSC, ouvido o Comitê Consultivo do Prolibras, sendo composta por professores doutores, surdos e ouvintes.

Após a elaboração e a revisão das 20 (vinte) questões em Língua Portuguesa, a prova foi filmada na Língua Brasileira de Sinais e gravada em DVD (Anexo XIX). Esta filmagem ocorreu em ambiente seguro nas dependências da COPERVE, utilizando atores de absoluta integridade e confiança.

Com o objetivo de facilitar a resolução desta prova, foi elaborado e impresso um caderno de rascunho (Anexo XVIII) para o candidato efetuar a marcação prévia das respostas que considerar corretas, antes de transcrevê-las para o cartão resposta. A prova objetiva, com duração de 2 horas, foi aplicada no dia 01 de maio de 2011, conforme previsto em Edital, sendo que as questões foram, num primeiro momento, apresentadas e repetidas individualmente uma vez e, na seqüência, foram reapresentadas (sem repetição) para que os candidatos pudessem refletir e responder com tranquilidade cada questão.

3.5.2.2 – Prova Prática

A segunda etapa do processo de certificação consistiu de prova prática individual aplicada aos candidatos habilitados na prova objetiva. Esta etapa teve início no dia 03 de maio de 2011 e o encerramento aconteceu no dia 06 de maio de 2011.

Para elaboração dos temas da Prova Prática para a Certificação de Proficiência em Tradução e Interpretação da Libras/Língua Portuguesa/Libras, foram designadas duas bancas, uma responsável pelos 20 (vinte) textos para nível médio e outra responsável pelos 20 (vinte) textos para nível superior. Após a definição dos 40 (quarenta) textos, foi realizado o processo de filmagem por atores

surdos (fluentes na LIBRAS) e feita a gravação da leitura dos textos por um locutor (professor do Curso de Jornalismo da UFSC).

A prova prática para a Certificação de Proficiência no Uso e no Ensino da Libras versou sobre temas previamente estabelecidos e constantes do Edital nº 03/COPERVE/2011.

A correção das provas práticas foi realizada por professores surdos e ouvintes proficientes na Libras com formação e atuação no magistério (nível médio e/ou superior) e com pós-graduação (doutores, doutorandos e mestres que desenvolvem pesquisa na área dos surdos), os quais participaram de treinamento e balizamento para padronizar a avaliação. Estes avaliadores foram divididos em equipes, conforme as quatro categorias a serem certificadas.

A correção desta segunda etapa do processo seguiu os critérios estabelecidos no Edital nº 03/COPERVE/2011, conforme proposto pela COPERVE/UFSC e aprovado pelo comitê consultivo do Prolibras. Os critérios foram discutidos por toda a equipe e seguidos rigorosamente por todos os avaliadores, os quais assinaram um termo de compromisso de sigilo sobre o trabalho que estavam realizando.

Diariamente, durante o período das correções (que ocorreram nas dependências da própria COPERVE/UFSC, em um espaço de máxima segurança), a Coordenadora Pedagógica da COPERVE/UFSC e/ou a Coordenadora Geral do Prolibras, realizaram momentos de avaliação e de reflexão sobre o processo, envolvendo todos os avaliadores.

3.6 - Design, reprodução e personalização dos cartões-resposta

Os cartões-resposta utilizados na prova objetiva foram projetados, impressos e personalizados (com nome, número de inscrição, local e sala de cada candidato, além de código de barra para identificação eletrônica) de acordo com as especificações do fabricante da leitora ótica, disponível na COPERVE/UFSC, levando em conta critérios de usabilidade e de estética.

3.7 - Elaboração/reprodução de manuais para aplicadores e candidatos

A COPERVE/UFSC elaborou (em conjunto com o MEC) e disponibilizou no *site* www.prolibras.ufsc.br, os editais do exame, em português e na Libras, bem como informações específicas de cada fase do processo. Adicionalmente, na contracapa do caderno de rascunho, foram reproduzidas as principais normas para a realização das provas.

Para os aplicadores, fiscais e coordenadores, a COPERVE/UFSC elaborou manuais específicos contendo todas as orientações e procedimentos que os aplicadores deveriam seguir para a homogeneidade dos trabalhos.

3.8-Transporte e guarda das provas e do material para aplicação

O transporte das provas e do material necessário para a aplicação foi realizado sob a responsabilidade dos coordenadores da UFSC em malotes devidamente lacrados e com todas as demais medidas de segurança e integridade utilizados pela COPERVE em seus concursos e vestibulares.

Antes de ser transportado para os locais de prova, todo o material ficou guardado em sala-cofre da COPERVE/UFSC.

3.9-Processamento das provas (objetiva e prática), elaboração de relatórios e emissão dos resultados

A COPERVE/UFSC, através de seus analistas de sistemas, sob a supervisão do coordenador de informática, desenvolveu um sistema de processamento de dados, usando *software* e *hardware* próprios. Com o mesmo padrão dos sistemas dos outros concursos realizados.O sistema Prolibras envolveu as seguintes atividades:

- a. Projeto das bases de dados;
- b. Interfaceamento com o sistema de inscrições;
- c. Validação das inscrições e consolidação do cadastro de inscritos;
- d. Sistema para cadastramento de fiscais e demais colaboradores;

- e. Alocação dos candidatos (em salas) para a prova objetiva;
- f. Geração dos relatórios necessários para a aplicação das provas (objetiva e prática), incluindo a personalização dos cartões-resposta;
- g. Subsistema *web* seguro, para transmissão das respostas da prova objetiva;
- h. Processamento da prova objetiva, emissão dos resultados e alocação de candidatos para a prova prática;
- i. Desenvolvimento de interfaces para registro das avaliações práticas;
- j. Processamento da prova prática e emissão dos resultados finais;
- k. Emissão de relatórios impressos e digitais (para publicação no *site* do Prolibras2010) referentes aos resultados e às estatísticas de interesse do INEP/ MEC e demais.
- l. Elaboração, impressão, registro e envio dos certificados aos candidatos aprovados.

3.10-Segurança na aplicação das provas

No dia da prova objetiva, os coordenadores da COPERVE/UFSC juntamente com os coordenadores dos locais, na presença de três testemunhas, abriram os malotes de provas, atestando em ata os números dos lacres e a integridade dos mesmos. Os envelopes contendo as provas de cada sala seguiram lacrados até o destino, onde foram abertos na presença de 3 (três) candidatos que testemunharam em ata a integridade dos lacres dos envelopes, conforme normas estabelecidas pela COPERVE/UFSC.

3.11-Segurança na transmissão de dados e leitura dos cartões-resposta

Após o término da prova objetiva, os coordenadores da COPERVE/UFSC, em conjunto com os coordenadores locais, realizaram a leitura e/ou a digitação dos cartões-resposta e a transmissão dos dados para a COPERVE/UFSC, através de sistema *web* seguro, desenvolvido especialmente para esta finalidade.

4 – Prolibras/2010 em Números

Neste capítulo apresentamos os dados técnicos relativos às diversas etapas do Exame de Certificação na Libras – PROLIBRAS/2010, desde as informações referentes às inscrições até o resultado final.

Os dados obtidos permitem mostrar, por meio de tabelas e gráficos, a participação e o desempenho dos candidatos segundo diferentes variáveis, possibilitando uma avaliação contextualizada do Prolibras/2010 e a obtenção de subsídios para a realização das futuras edições do Exame.

4.1 – Dados relativos às inscrições

As inscrições para o Exame ocorreram no período de **01 de março de 2011 a 31 de março de 2011** e foram realizadas exclusivamente pela Internet através do *site* www.prolibras.ufsc.br. Nesse período foi recebido **9274 pedidos**, das quais **6945** foram efetivados (6860 pagos e 85 isentos).

A distribuição dos **6945** candidatos inscritos, por certificação/categoria, está ilustrada na tabela a seguir:

Tabela 01 - Distribuição dos candidatos inscritos no Prolibras/2010, por Certificação e Categoria.

Certificação	Categoria	Inscritos	
		Quantidade	%
Uso e Ensino da Libras	Fluentes em Libras, com nível superior completo	1330	19,15
	Fluentes em Libras, com nível médio completo	2199	31,66
Tradução / Interpretação	Fluentes em Libras, com nível superior completo	829	11,94
	Fluentes em Libras, com nível médio completo	2587	37,25
Total		6945	100,00

A distribuição e o desempenho dos 6945 candidatos inscritos no Prolibras/2010 são apresentados com detalhes no anexo III, de acordo com a Certificação/Categoria, local de prova e região geográfica.

4.2– Desempenho dos Candidatos no Prolibras/2010

O Exame de Certificação para Proficiência no Uso e no Ensino da Libras e para Certificação de Proficiência em Tradução e Interpretação de Libras/Língua Portuguesa/Libras em 2010 – PROLIBRAS/2010, a exemplo dos exames realizados nos anos anteriores, foi executado em duas etapas: a 1ª Etapa, constituída por uma prova com vinte questões objetivas e iguais para todos os candidatos, independente da área da Certificação e da Categoria de opção (nível de escolaridade), e uma 2ª Etapa constituída de prova prática, de acordo com a opção da Certificação e com a Categoria do mesmo.

Os candidatos com nota igual ou superior a 6,00 (seis vírgula zero zero) na 1ª Etapa (prova objetiva) foram habilitados a participar da 2ª Etapa do Exame, ou seja, da prova prática.

4.2.1 – Desempenho na 1ª Etapa - Prova Objetiva

Dos 6945 candidatos inscritos no Prolibras/2010, compareceram para realizar a prova da 1ª Etapa do Exame 5714 candidatos, representando 82,28% do total dos inscritos, o que significa uma abstenção de 17,72% (1231 candidatos ausentes). Numa avaliação geral, este índice ficou acima da média dos exames anteriores, superando em 4% as abstenções registradas no Prolibras/2009.

Tab. 02 – Índice de abstenção na 1ª Etapa do Prolibras/2010, por Certificação e Categoria.

Certificação	Categoria	Inscr.	Falt.	%
1. Proficiência no Uso e no ensino da LIBRAS	1. Fluentes na LIBRAS, nível superior	1330	249	20,23
	2. Fluentes na LIBRAS, nível médio	2199	349	15,87
2. Proficiência em tradução e Interpretação da LIBRAS	3. Fluentes na LIBRAS, nível superior	829	192	23,16
	4. Fluentes na LIBRAS, nível médio	2587	441	17,05
TOTAL		6945	1231	17,72

Dos 5714 candidatos que realizaram a prova da 1ª Etapa do Exame Nacional de Certificação na Libras – Prolibras/2010, 1780 (31,15%) foram habilitados para realizar a prova prática, correspondente à 2ª Etapa do Exame.

A pontuação média dos candidatos na prova objetiva (1ª Etapa) foi de **9,87** pontos em 20,00 possíveis, representando nota média de 4,94 (quatro vírgula noventa e quatro).

A estatística geral da prova objetiva por local, certificação e categoria, destacando-se através de gráficos a variação das notas obtidas pelos candidatos, é apresentada nos anexos IV e V.

A tabela a seguir apresenta a distribuição dos candidatos habilitados para a 2ª Etapa (prova prática), por Certificação e Categoria, com os respectivos percentuais.

Tabela 03 - Candidatos habilitados para a prova prática, por Certificação e Categoria.

Proficiência	Categoria	Habilitados	
		Quantidade	% (*)
Uso e Ensino da Libras	Fluentes em Libras, com nível superior completo	462	42,74
	Fluentes em Libras, com nível médio completo	428	23,14
Tradução / Interpretação	Fluentes em Libras, com nível superior completo	253	39,72
	Fluentes em Libras, com nível médio completo	637	29,68
Total		1780	31,15

(*) Percentual calculado com relação aos inscritos presentes

4.2.2 – Desempenho na 2ª Etapa - Prova Prática

Dos 1780 habilitados para realizar a prova prática – 2ª Etapa do Exame Nacional de Certificação na Libras, 57 candidatos faltaram, correspondendo a um índice de abstenção de apenas 3,2%. Assim sendo, 1723 (96,8% dos habilitados) compareceram para realizar a prova prática, dos quais 973 (56,47%) foram aprovados. A nota média obtida pelos candidatos na prova prática foi de **5,68** em 10,00 pontos possíveis.

A estatística geral da prova prática por local, certificação e categoria, destacando-se, através de gráficos, a variação das notas obtidas pelos candidatos, é apresentada nos anexos VI e VII.

A tabela 04 apresenta a distribuição dos candidatos aprovados na 2ª Etapa do Exame Nacional de Certificação na Libras com direito à certificação, de acordo com Certificação/Categoria, e os percentuais relativos aos habilitados presentes.

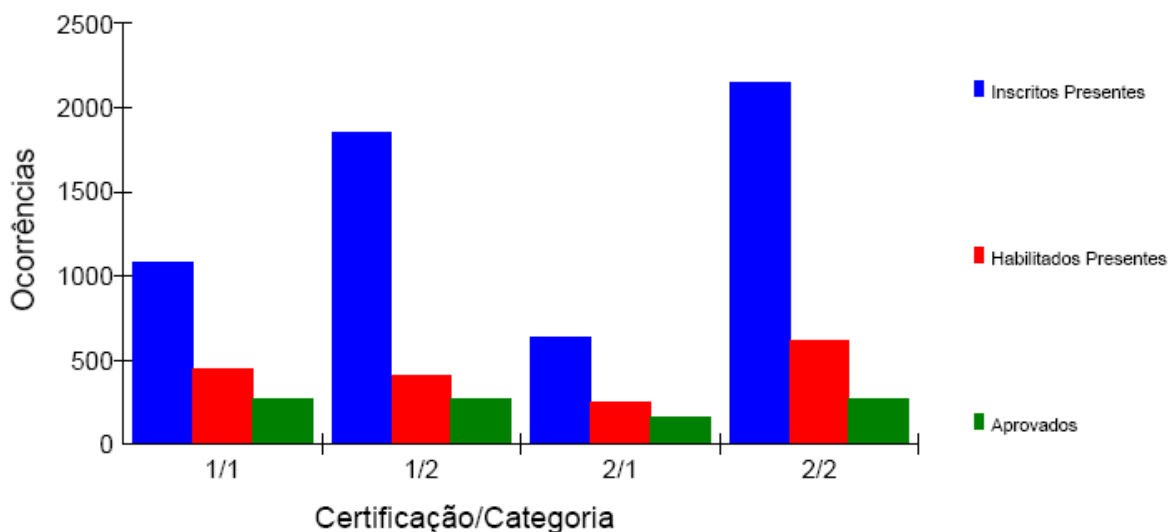
Tabela 04 - Candidatos aprovados no Prolibras/2010, por Certificação e Categoria.

Certificação	Categoria	Aprovados	
		Quantidade	%
Uso e Ensino da Libras	Fluentes em Libras, com nível superior completo	268	60,09
	Fluentes em Libras, com nível médio completo	272	67,00
Tradução / Interpretação	Fluentes em Libras, com nível superior completo	162	64,80
	Fluentes em Libras, com nível médio completo	271	43,64
Total		973	56,47

A correlação, quantitativa e percentual, entre o número de candidatos inscritos, candidatos habilitados para a 2ª Etapa (prova prática) e de candidatos aprovados no exame com direito à Certificação é apresentado na tabela 05 e visualizado no gráfico correspondente. O percentual de habilitados e de aprovados refere-se ao total de inscritos/habilitados presentes na 1ª e na 2ª Etapa do Exame.

Tabela 05 – Candidatos habilitados/aprovados, em relação aos inscritos/habilitados presentes na 1ª e na 2ª Etapa do Prolibras/2010, por Certificação e Categoria.

Certificação	Categoria	Inscritos Presentes		Habilitados Presentes		Aprovados		
		Total	%	Total	%	Total	% s/ hab.	% s/ Insc.
1 - Uso e Ensino da Libras	1 - Fluentes em Libras, com nível superior completo	1081	18,92	446	41,26	268	60,09	24,79
	2 - Fluentes em Libras, com nível médio completo	1850	32,38	406	21,95	272	67,00	14,70
2- Tradução / Interpretação	1 - Fluentes em Libras, com nível superior completo	637	11,15	250	39,25	162	64,80	25,43
	2 - Fluentes em Libras, com nível médio completo	2146	37,55	621	28,94	271	43,64	12,63
Total		5714	100,00	1723	30,15	973	56,47	17,03



As tabelas 03 a 05 permitem uma visão geral do aproveitamento dos candidatos nas duas etapas do ProLibras/2010, de acordo com Certificação e Categoria de opção. Nelas podemos observar que, do total dos 5714 candidatos inscritos presentes ao exame na 1ª Etapa, 1780 candidatos (31,15%) foram habilitados para a 2ª Etapa, e dos 1723 candidatos presentes na 2ª Etapa, 973 candidatos (56,47%) obtiveram aprovação final com direito à Certificação.

Analisando os resultados obtidos e comparando-os com os resultados de exames anteriores, conclui-se que a prova objetiva (1ª Etapa) foi mais seletiva, habilitando um número menor de candidatos os quais, por outro lado, demonstraram na prova prática (2ª Etapa) um melhor desempenho. O fato de menos candidatos passarem para a 2ª Etapa, se comparado com exames anteriores, decorre também da constatação de que muitos dos candidatos ainda não têm conhecimento na Libras no nível desejado, porém confessadamente prestam o exame para adquirir experiência.

A distribuição de candidatos inscritos, habilitados e aprovados, por Certificação e Categoria, segundo as variáveis sexo, faixa etária e cor/raça, é apresentada nos anexos XII, XIII e XIV, respectivamente. A relação nominal dos aprovados por certificação/categoria encontra-se no anexo XVII.

4.2.3 – Desempenho por região geográfica

Na elaboração das provas da 1ª e 2ª etapas do Exame Nacional de Certificação na Libras, houve preocupação por parte da comissão pedagógica em contemplar as cinco regiões geográficas do território brasileiro, evitando o regionalismo nas palavras empregadas na Libras.

Os dados estatísticos relativos ao desempenho dos candidatos nas duas etapas do Exame encontram-se nos anexos V e VII.

4.3 – Dados relativos à condição auditiva dos candidatos

Para fins de análise estatística, os dados relativos ao desempenho dos candidatos de acordo com sua condição auditiva (surdos e ouvintes) por categoria de certificação, encontram-se no anexo VIII.

Adicionalmente, o desempenho dos candidatos surdos que optaram pela realização de prova **escrita** na realização da 2ª Etapa, encontra-se no anexo XV.

4.4 – Dados relativos à condição socioeconômica dos candidatos

Os dados relativos à condição socioeconômica dos candidatos inscritos no Exame Nacional de Certificação na Libras – Prolibras/2010 foram obtidos através da aplicação de questionário, elaborado com a participação da SEESP/MEC e da COPERVE/UFSC, e aplicado aos candidatos no momento da inscrição para o Exame.

As respostas das 41 (quarenta e uma) questões deste questionário foram tratadas estatisticamente resultando nos relatórios e gráficos apresentados no anexo XI. Esses relatórios permitem identificar o perfil socioeconômico dos candidatos e, conseqüentemente, subsidiar futuras ações relativas ao Prolibras em particular e sobre a comunidade surda em geral.

Os relatórios e gráficos foram elaborados observando-se variáveis como estado civil, cor/raça, grau de instrução e ocupação dos pais, trajetória escolar, envolvimento com o trabalho, percurso escolar etc.

4.5 – Dados relativos ao Espaço Físico e ao Pessoal envolvido na aplicação do Prolibras/2010

Para aplicação do Prolibras/2010 foram utilizadas **206 salas** para a prova objetiva (primeira etapa) e **103 estúdios** para a prova prática (segunda etapa) nas 32 cidades onde o exame foi realizado. A quantidade de salas e estúdios utilizados em cada local de prova está ilustrada na tabela 6.

Tabela 6 – Espaço físico utilizado na realização do Prolibras/2010

Local	Inscritos	Nº Grupos	Habilitados	Nº Estúdios
BRASÍLIA	276	9	75	4
FLORIANÓPOLIS	176	6	58	3
FORTALEZA	224	8	78	3
GOIÂNIA	300	9	78	4
MANAUS	90	3	8	2
RIO DE JANEIRO	605	18	183	8
SALVADOR	315	8	76	4
PORTO ALEGRE	252	8	94	4
SÃO PAULO	1072	21	272	11
BELO HORIZONTE	329	10	110	5
CURITIBA	364	11	92	5
VITÓRIA	325	9	58	4
SÃO CRISTOVÃO - SE	73	3	12	2
MACEIÓ	106	3	24	2
RECIFE	212	8	54	3
JOÃO PESSOA	185	6	49	3
NATAL	111	4	26	2
TERESINA	93	3	11	2
SÃO LUÍS	144	4	38	2
BELÉM	192	6	42	3
MACAPÁ	79	3	16	2
RIO BRANCO	36	1	10	1
PORTO VELHO	49	2	8	2
BOA VISTA	26	1	5	1
PALMAS	60	2	5	1
CUIABÁ	115	4	20	2
CAMPO GRANDE	298	9	63	4
NITERÓI	125	4	29	2
SANTA MARIA	71	3	11	2
SÃO CARLOS	252	8	60	4
UBERLÂNDIA	101	3	27	2
MARINGÁ	289	9	88	4
	6945	206	1780	103

Com relação ao pessoal, **971 pessoas** participaram diretamente como colaboradoras na aplicação das duas etapas do exame. Se considerarmos o pessoal envolvido na organização geral, na elaboração e correção das provas e os técnicos responsáveis pela operação dos equipamentos de projeção e filmagem, o total de pessoas envolvidas ultrapassa a casa das **1100 pessoas**. A quantidade de pessoas envolvida em cada local de prova está detalhada na tabela 7.

Tabela 7 – Pessoal envolvido diretamente na aplicação do Prolibras/2010

LOCAL	F1	F2	F3	F4	F5	F6	F7	F8	F9	F10	F11	Nº DE PESSOAS
01 - Brasília	1	1	1	1	1	3	10	11	1	1	1	32
02 - Florianópolis	1	1	1	1	1	2	11	8	1	1	1	29
03 - Fortaleza	1	1	1	1	1	3	13	10	1	1	1	34
04 - Goiânia	1	1	1	1	1	3	11	13	1	2	1	36
05 - Manaus	1	1	1	1	1	2	4	4	1	1	1	18
06 - Rio de Janeiro	1	2	1	2	1	11	30	27	1	3	1	80
07 - Salvador	1	1	1	1	1	3	10	10	1	2	1	32
08 - Porto Alegre	1	1	1	1	1	3	13	12	1	1	1	36
09 - São Paulo	1	2	1	3	1	12	48	30	1	4	1	104
10 - Belo Horizonte	1	2	1	1	1	4	14	14	1	2	1	42
11 - Curitiba	1	1	1	1	1	4	16	17	1	2	1	46
12 - Vitória	1	1	1	1	1	3	13	14	1	1	1	38
13 - São Cristóvão-SE	1	1	1	1	1	2	4	4	1	1	1	18
14 - Maceió	1	1	1	1	1	2	5	5	1	1	1	20
15 - Recife	1	1	1	1	1	2	10	9	1	1	1	29
16 - João Pessoa	1	1	1	1	1	2	7	7	1	1	1	24
17 - Natal	1	1	1	1	1	2	6	7	1	1	1	23
18 - Teresina	1	1	1	1	1	2	5	4	1	1	1	19
19 - São Luís	1	1	1	1	1	2	5	6	1	1	1	21
20 - Belém	1	1	1	1	1	2	8	9	1	1	1	27
21 - Macapá	1	1	1	1	1	2	4	4	1	1	1	18
22 - Rio Branco	1	1	1	1	1	1	1	1	1	1	1	11
23 - Porto Velho	1	1	1	1	1	1	3	3	1	1	1	15
24 - Boa Vista	1	1	1	1	1	2	1	2	1	1	1	13
25 - Palmas	1	1	1	1	1	2	3	3	1	1	1	16
26 - Cuiabá	1	1	1	1	1	2	7	5	1	1	1	22
27 - Campo Grande	1	1	1	1	1	3	13	13	1	2	1	38
28 - Niterói	1	2	1	2	2	3	5	6	1	1	2	25
29 - Santa Maria	1	1	1	1	1	2	4	4	1	1	1	18
30 - São Carlos	1	1	1	1	1	2	11	10	1	1	1	31
31 - Uberlândia	1	1	1	1	1	2	5	5	1	1	1	20
32 - Maringá	1	1	1	1	1	3	12	12	1	2	1	36
	32	36	32	35	33	94	312	289	32	43	33	971

F1 - Profissional Fluente em LIBRAS

F2 - Assistente Técnico Administrativo
F3 - Segurança
F4 - Coordenador Local
F5 - Porteiro
F6 - Apoio
F7 - Fiscal Intérprete
F8 - Fiscal
F9 - Profissional de saúde
F10 - Coordenador UFSC
F11 - Eletricista

4.6 – DADOS COMPARATIVOS ENTRE OS PROLIBRAS DE 2010, 2009 E 2006

Uma análise comparativa do Prolibras/2010 com relação ao primeiro Prolibras (2006) e ao Prolibras/2009 considerando os dados relativos a inscritos, habilitados e aprovados por certificação e categoria pode ser realizada a partir dos dados apresentados nos anexos IX e X.

Outros dados comparativos entre as diversas edições do Prolibras, incluindo dados relativos à condição auditiva e à origem dos candidatos, estão ilustrados através de tabelas e gráficos no anexo IX.

5 – AVALIAÇÃO GLOBAL E CONSIDERAÇÕES FINAIS

A quinta edição do PROLIBRAS- Exame de Certificação no Uso e no Ensino da Libras e de Tradução/Interpretação Português / Libras / Português, como em todas as edições anteriores operacionalizadas pela COPERVE/UFSC , transcorreu conforme as normas previstas no Edital 03/COPERVE/2011, e em consonância com o projeto submetido ao INEP/MEC.

O Prolibras/2010 certificou mais **973** candidatos, que adicionados aos **5128** candidatos certificados nos exames anteriores, perfaz um total de **6101** certificações. Este quantitativo comprova o êxito pedagógico e operacional dos Exames Prolibras, os quais efetivamente contribuem para o processo de inclusão das pessoas surdas, previsto no Decreto 5626/2005 que regulamenta a Lei 10.436/2002. A equipe da COPERVE/UFSC, única Instituição operacionalizadora deste tipo de exame no país, sente-se gratificada por ter contribuído de forma pioneira e decisiva nesta ação de inclusão social.

Tabela 8 – Avaliação do Prolibras/2010, segundo os candidatos.

Questão	Média
01 - Processo de Inscrição	9.60
02 - Facilidade na Obtenção de Informações	9.12
03 - Espaço Físico - Prova Objetiva	8.94
04 - Pessoal - Prova Objetiva	9.46
05 - Equipamentos - Prova Objetiva	9.31
06 - Prova Objetiva	8.70
07 - Espaço Físico - Prova Prática	9.42
08 - Pessoal - Prova Prática	9.66
09 - Equipamentos - Prova Prática	9.62
10 - Prova Prática	8.98
11 - Organização Geral	9.41

O inequívoco êxito do Prolibras/2010 em particular, pode ser aferido diretamente da avaliação dos próprios candidatos envolvidos. Esta avaliação resultou em nota média de 9,41 para a organização geral, numa escala de 0,00 à 10,00. A média geral dos demais itens avaliados (Tabela 8) ficou próxima a 9,28,

atestando a excelência do Exame também na opinião dos candidatos. Outros detalhes da avaliação realizada pelos candidatos, por local e por item avaliado, são apresentados no Anexo XVI.

Dentre os diversos aspectos envolvidos na realização do Prolibras/2010, destacamos os seguintes:

1 - Total de inscritos – O total de inscritos (6945) superou significativamente as expectativas, ficando aproximadamente 20% acima das inscrições no Prolibras/2009 e confirmando a tendência de aumento de inscritos verificada na série histórica dos exames anteriores. Entende-se que esta procura surpreendente decorre das políticas de inclusão que estão induzindo a abertura de mercado de trabalho nos setores público e privado, com vagas específicas para profissionais (professores e tradutores/intérpretes) fluentes na LIBRAS.

2 - Locais de realização das Provas – Ratifica-se neste exame a decisão acertada de realizar as provas também em algumas cidades do interior. Destaca-se especialmente a grande participação de candidatos nas cidades de Maringá/PR e São Carlos/SP. A mudança de São Gonçalo/RJ para Niterói/RJ comprovou-se acertada, uma vez que houve aumento na quantidade e na satisfação dos candidatos da região. Em função disso, recomenda-se que seja feito um estudo visando uma maior interiorização nas próximas edições do exame.

3 - Prova escrita para candidatos surdos – O aumento significativo na quantidade de candidatos surdos que optaram pela prova escrita na 2ª etapa e, especialmente, a melhoria no desempenho desses candidatos, mostrou que essa mudança pedagógica também foi acertada e deve ser mantida nos próximos exames.

4 - Melhor desempenho na 2ª Etapa – O melhor desempenho dos candidatos na 2ª Etapa (com relação ao desempenho verificado nos anos anteriores), demonstrou ser acertada a decisão de aumentar o nível de dificuldade na 1ª etapa. Esta estratégia reduziu significativamente a possibilidade de

candidatos não suficientemente fluentes na Libras serem habilitados para a segunda etapa.

Pelo exposto, pode-se concluir que o Prolibras/2010 teve todos os seus objetivos iniciais plenamente alcançados, tendo o evento transcorrido dentro da mais absoluta normalidade, conforme o planejado pela COPERVE/UFSC e aprovado pelo INEP/MEC.

Florianópolis, 01 de agosto de 2011.

Prof.^a Ronice Müller de Quadros
Coord. Geral PROLIBRAS 2010

Prof. Júlio Felipe Szeremeta
Presidente da COPERVE/UFSC

Anexo I – Projeto Prolibras 2010

UNIVERSIDADE FEDERAL DE SANTA CATARINA
COMISSÃO PERMANENTE DO VESTIBULAR – COPERVE
PROJETO DE EXTENSÃO – PROLIBRAS/2010

**PROPOSTA PARA EXECUÇÃO DO EXAME NACIONAL
PARA CERTIFICAÇÃO DE PROFICIÊNCIA NO USO E NO ENSINO DA
LIBRAS E PARA A CERTIFICAÇÃO DE PROFICIÊNCIA EM TRADUÇÃO
E INTERPRETAÇÃO DE LIBRAS/LÍNGUA PORTUGUESA/LIBRAS -
PROLIBRAS/2010**

Edital de seleção nº 05/2010 – INEP/MEC

Florianópolis (SC), novembro de 2010

Conteúdo

1. Identificação	3
2. Apresentação	4
3. Justificativa	5
4. Qualificação da UFSC e da COPERVE	7
5. Projeto técnico, metodológico e operacional	12
6. Plano de segurança	27
7. Cronograma de execução das atividades	29
8. Estimativa de custos	30
9. Ficha Curricular dos componentes da Coordenação Geral	32

1 - IDENTIFICAÇÃO

PROJETO:

REALIZAÇÃO DO PROLIBRAS/2010 - Programa Nacional para a Certificação de Proficiência no Uso e no Ensino da Libras e para a Certificação de Proficiência em Tradução e Interpretação Libras/Língua Portuguesa/Libras.

INSTITUIÇÃO PROPONENTE

Universidade Federal de Santa Catarina (UFSC)

CGC/CNPJ: 83.899.526/0001-82

fax: (48) 3721-9952

telefone: (48) 3721-9200

endereço: Campus Universitário

Bairro Trindade

CEP 88040-900

C.P.: 476

Florianópolis - SC

e-mail: coperve@coperve.ufsc.br

sítio: www.ufsc.br e www.coperve.ufsc.br

Representante Legal: Prof. Dr. Álvaro Toubes Prata (Reitor)

2 - APRESENTAÇÃO

O PROLIBRAS, criado para cumprir a Lei nº 10.436/2002 e o Decreto nº 5.626/2005, é um programa promovido pelo Ministério da Educação e desenvolvido por instituições de ensino superior – IES, que tem por objetivo viabilizar a Certificação de Proficiência no Uso e no Ensino da Língua Brasileira de Sinais - Libras, bem como a Certificação de Proficiência em Tradução e Interpretação de Libras/Língua Portuguesa/Libras. O Prolibras será realizado anualmente até 2016 e constituir-se-á de uma prova objetiva e eliminatória de compreensão de Libras, comum a todos os inscritos, e de uma prova de prática pedagógica individual de ensino de Libras ou de uma prova individual prática em tradução e interpretação de Libras/Língua Portuguesa/Libras.

Por ser de natureza comunicativa e pedagógica, esse exame busca aferir a capacidade de uso e de ensino de Libras, ou, aferir a capacidade para realizar a tradução e interpretação de Libras/Português/Libras, já que a competência lingüística se integra à comunicativa. A competência dos participantes será, portanto, avaliada pela sua compreensão de Libras e desempenho nas situações de ensino. O certificado será conferido ao participante que demonstrar domínio operacional da Libras e que seja capaz de compreender e produzir textos (sinalizados) nessa língua, de forma fluente, sobre assuntos variados em diferentes contextos educacionais. O participante deverá ter domínio de estruturas da Libras e vocabulário adequado.

O Prolibras considerará habilidades e competências exigidas para as funções de docência ou de tradução e interpretação. Para a função de docente, essas habilidades contemplam comunicar-se em situações do contexto escolar, ministrar o ensino da Libras, como componente curricular, esclarecer dúvidas, elaborar provas, promover seminários. Para a função de tradutor e intérprete, essas habilidades contemplam tradução e interpretação da Libras para a Língua Portuguesa (modalidades oral e escrita) e tradução da Língua Portuguesa para Libras.

Os certificados obtidos por meio deste exame nacional poderão ser aceitos por instituições de ensino superior – IES ou instituições de educação básica, como títulos que comprovam a competência no Uso e no Ensino da Libras ou na tradução e interpretação dessa língua.

Podem participar do Prolibras pessoas surdas ou ouvintes, que utilizem e tenham compreensão de Libras, escolaridade em nível médio ou superior e, que queiram certificar a proficiência no uso e no ensino de Libras ou na tradução e interpretação de Libras/Língua Portuguesa/Libras.

O Prolibras deverá ser realizado nos 26 estados e no Distrito Federal, preferencialmente em parceria com as instituições federais de ensino superior. Nos estados de SP, MG, PR e RS onde há previsão de mais de 300 candidatos, muitos dos quais do interior do estado, a prova deverá ser aplicada nas capitais desses estados e em uma cidade do interior (provavelmente nas seguintes cidades: São Carlos/SP, Uberlândia/MG, Maringá/PR e Santa Maria/RS). Nos demais estados a prova deverá ser aplicada nas capitais.

3 - JUSTIFICATIVA

A Lei nº 10.436/2002, que dispõe sobre a Língua Brasileira de Sinais – Libras, coloca sob a responsabilidade do poder público garantir, de forma institucionalizada, o uso e a difusão de Libras e, em seu artigo 4º, refere-se à inclusão desse componente curricular nos cursos de fonoaudiologia e nos cursos de formação de professores. O art. 18 da Lei 10.098/2000, que dispõe sobre acessibilidade da pessoa portadora de deficiência, também coloca sobre o poder público a responsabilidade de garantir a formação de tradutor e intérprete da Língua Brasileira de Sinais.

No Brasil a oferta de cursos de graduação em Libras e de cursos que formam Tradutor e Intérprete de Libras/Língua Portuguesa/Libras, em nível superior, está em fase inicial. As pessoas com fluência nessa língua ou em sua interpretação, em sua maioria, não possuem titulação exigida para atuar no magistério superior, embora possuam experiência profissional no ensino dessa língua ou em sua tradução e interpretação.

Assim, para que a Lei 10.436/2002 e a Lei 10.098/2000 pudessem ser cumpridas e os professores pudessem formar-se com conhecimentos acerca do uso de Libras em sala de aula, viabilizando aos alunos surdos alcançar níveis mais elevados de ensino, foi necessário regulamentar as referidas legislações, por meio do Decreto nº 5.626, de 22 de dezembro de 2005, autorizando o exercício, em magistério superior, de profissionais sem a titulação obrigatória, mas com certificado de proficiência no ensino da Libras ou em sua tradução e interpretação, obtido em exame promovido pelo MEC ou por instituições de ensino superior por ele credenciada, até que haja profissionais formados em cursos de graduação em Libras e em sua tradução e interpretação.

A proposta de um Programa para a realização dos exames para Certificação de Proficiência no Ensino da Libras envolve ações de várias Secretarias de MEC:

- a Secretaria de Educação Especial que tem por missão viabilizar a inclusão de alunos com necessidades educacionais especiais e a adequada formação de profissionais da educação para com eles atuar;
- a Secretaria de Educação Superior que tem a missão de autorizar a abertura de cursos superiores;
- a Secretaria de Educação a Distância viabiliza a organização de licenciaturas a distância, como o curso de Letras: Libras da UFSC;
- a Secretaria de Educação Tecnológica e Profissional que tem, também, a missão de viabilizar cursos superiores.

Em 2006 o Ministério da Educação, por meio de ações conjuntas de diferentes Secretarias, implantou o Prolibras. Na primeira edição, denominada PROLIBRAS/2006, o exame foi aplicado mediante parceria do INEP (autarquia federal que tem entre suas atribuições institucionais realizar levantamentos estatísticos e avaliações na área de educação, bem como, articular-se, em sua área de atuação, com instituições nacionais mediante ações de cooperação institucional, técnica e financeira, bilateral e multilateral) com a Universidade Federal de Santa Catarina. Adicionalmente, a realização do Prolibras/2006 contou com a participação de uma instituição pública de ensino superior de cada capital dos estados brasileiros.

O Prolibras, portanto, é um programa do Ministério da Educação, que objetiva promover a realização de exame(s) para certificar a proficiência no uso e no ensino da Libras, bem como para certificar a proficiência em tradução e interpretação da Libras/Língua Portuguesa/Libras.

Conseqüentemente com esta ação, as pessoas surdas, com nível superior, poderão obter certificação de competência para compor o corpo docente como professores de Libras e os de nível

médio, como Instrutores de Libras, iniciando o processo de ensino de Libras, enquanto as instituições de ensino superior se organizam e formem suas primeiras turmas de licenciados em cursos de graduação em Libras.

Cabe destacar que com a instituição do Prolibras, o Brasil tornou-se pioneiro mundialmente na realização de um exame de tal natureza.

Adicionalmente, a realização do Prolibras 2010 pela UFSC, a exemplo do ocorrido com a realização das edições anteriores do Prolibras, resulta em uma oportunidade ímpar para a realização de pesquisas acadêmicas e sociais que certamente contribuirão para inclusão social e profissional das pessoas surdas. Exemplos destas oportunidades estão nos inúmeros trabalhos de pesquisa (em nível de mestrado e doutorado) na UFSC e em outras IES que, com base nos dados dos exames realizados tem contribuído tanto para o avanço acadêmico quanto profissional da comunidade envolvida.

Outro fruto importante da parceria da UFSC com o INEP através da realização do Prolibras foi a publicação do livro “Exame Prolibras” (exemplar em anexo), idealizado pela profa. Ronice M. Quadros (Coordenadora Geral das edições anteriores do Prolibras) e realizado de forma conjunta com os coordenadores da COPERVE/UFSC. Este livro foi distribuído gratuitamente para as associações de surdos e uma versão eletrônica está disponível nos sites do curso de Letras/Libras (www.libras.ufsc.br) e do Prolibras (<http://www.prolibras.ufsc.br/livro.html>).

4 – QUALIFICAÇÃO DA UFSC E DA COPERVE/UFSC

A Universidade Federal de Santa Catarina – UFSC, que completa neste ano cinco décadas de existência, vem reafirmando sua missão de produzir, sistematizar e socializar o saber filosófico, científico, artístico e tecnológico, ampliando e aprofundando a formação do ser humano para o exercício profissional e de cidadania. Praticando a interdependência entre ensino, pesquisa e extensão e reconhecendo a importância da divulgação e popularização da ciência, a instituição persegue os objetivos de estimular a reflexão crítica e de colaborar com a promoção da qualidade de vida.

O movimento de inclusão das pessoas portadoras de deficiência na sociedade tem sido uma conquista em direção à melhoria na qualidade de vida dessas pessoas. Nesta visão a UFSC desenvolveu nos últimos anos várias atividades e implantou equipamentos direcionados a portadores de deficiência. Um exemplo de pioneirismo é o Centro de Desportos, o CDS, que além de proporcionar esportes para deficientes, como tênis para cadeirantes, realizando inclusive campeonatos, futsal para cegos, atletismo, bocha, xadrez, tênis de mesa e basquete para cadeirantes, conta com uma infra-estrutura especial, como piscina e equipamentos adaptados. Além das atividades desenvolvidas no CDS, há outros projetos, como a prática de leitura em Associação dos Pais e Amigos dos Excepcionais - APAE, um projeto usando bonecos de sucata para atendimento odontológico a crianças portadoras de deficiência física e mental, dentre muitos outros. Várias pesquisas resultaram em dissertações e teses sobre o tema.

Embora várias instituições de ensino superior realizem estudos, pesquisas e invistam na formação e contratação de pessoal qualificado na libras, a Universidade Federal de Santa Catarina, destaca-se em suas pesquisas e estudos sobre a surdez e sobre a língua de sinais do Brasil, fato que possibilitou a constituição de corpo docente qualificado para o ensino de Libras e a criação do primeiro curso de licenciatura em Letras – Libras. Este curso é oferecido pelo Centro de Comunicação e Expressão, desde 2006, na modalidade de ensino a distância em 9 cidades brasileiras e tem como objetivo formar 500 professores de língua brasileira de sinais. Adicionalmente, desde 2008 a UFSC está oferecendo os cursos de Letras/Libras – Licenciatura e Bacharelado também na modalidade a distância em 15 polos espalhados pelo Brasil.

Consolidando a experiência adquirida nos últimos anos, a UFSC passou a oferecer de forma regular, a partir de agosto de 2009, os Cursos de Letras/Libras – Licenciatura e Bacharelado, na modalidade presencial no campus de Florianópolis. Neste sentido, em julho de 2009 e 2010, através da COPERVE, a UFSC realizou os vestibulares (com prova na Libras e em Português) para seleção dos alunos do curso (20 candidatos para o curso de Licenciatura e 20 candidatos para o curso de Bacharelado).

O **Grupo de Estudos Surdos**, o **GES**, que está sob a responsabilidade do Núcleo de Investigação de Desenvolvimento (Nucleind), vinculado ao Centro de Ciências da Educação, desenvolve estudos nos campos de ensino, pesquisa e extensão relativos ao universo do deficiente auditivo, como o ensino da Língua Brasileira de Sinais (Libras). O GES iniciou seu trabalho no ano de 2003 e atualmente é formado por alunos de graduação, mestrandos, doutorandos, intérpretes de língua de sinais e parceiros da comunidade, como organizações não-governamentais e prefeituras. Com o objetivo de educar e conscientizar a comunidade surda, o GES, juntamente com o Programa de Pós-Graduação em Educação e o Programa de Pós-Graduação em Linguística, realiza seminários, reuniões e palestras periodicamente. Em dezembro de 2006, a UFSC sediou o XI Congresso Internacional de Estudos de Línguas de Sinais – TISLR 9 (www.tislr9.ufsc.br). Este evento internacional é o mais importante da área e reuniu pesquisadores de diferentes línguas de sinais, tendo em sua programação mais de 30 países representados. Em outubro de 2005, a UFSC foi sede do II Encontro de Intérpretes de Santa Catarina, onde professores e intérpretes da Língua

Brasileira de Sinais encontraram-se para discutir temas como a formação de intérpretes na Europa, a proposta de formação no Brasil, a regularização desse trabalho em Santa Catarina e a criação de uma Comissão dos Intérpretes de Língua de Sinais no estado. A UFSC sediou o III Encontro Nacional de Intérpretes em 2007, reunindo intérpretes de língua de sinais do país para definir políticas de formação deste profissional. Além disso, a UFSC sediou o III Encontro de Estudos Surdos, um evento que vem sendo realizado pela UFSC desde sua primeira edição em 2003 (outras informações estão disponíveis no site do GES www.ges.ced.ufsc.br). Em 2008, a UFSC realizou o I Congresso Nacional de Pesquisas em Tradução e Interpretação da Língua de Sinais Brasileira (mais informações estão disponíveis na página <http://www.congressotils.cce.ufsc.br>). O Centro de Comunicação e Expressão (CCE), também, está participando do desenvolvimento de atividades ligadas ao GES.

Destaca-se ainda que a UFSC já realizou concursos para professores de Libras. Esses concursos foram organizados na Libras apresentando três etapas: a elaboração do edital para a seleção do professor, a elaboração do processo seletivo e a execução do mesmo. O edital especificou a formação em nível de doutorado, bem como, a certificação como instrutor de Libras. A prova didática e a entrevista foram realizadas na Libras com a presença de um intérprete de língua de sinais para a banca. Assim, foram selecionados professores surdos de Libras que passaram a integrar o quadro funcional da UFSC.

Esses cursos, inovadores e necessários, envolvem, entre outras atividades, organizar, filmar e gravar em DVD ou em CD provas em Libras, fato que torna a UFSC qualificada para reeditar em 2010 o Exame Nacional de Certificação de Proficiência no Ensino da Libras e de Certificação de Proficiência em Tradução e Interpretação Libras/Língua Portuguesa/Libras. Em seu quadro docente, registra-se a existência de doutores, surdos e ouvintes, atuando na Educação de Surdos e na Lingüística com desenvolvimento de estudos da língua brasileira de sinais em seus respectivos Programas de Pós-Graduação. Registra-se ainda a matrícula de vários alunos surdos e ouvintes, em nível de mestrado e doutorado, desenvolvendo novas pesquisas nessa área, conforme se pode constatar pelo Programa de Apoio a Educação Especial – PROESP/CAPES.

Assim, entre as diferentes instituições de ensino superior do Brasil, a Universidade Federal de Santa Catarina – UFSC, destaca-se no cenário nacional por ter desenvolvido pesquisas em áreas importantes para o desenvolvimento social do país, com destaque em estudos surdos.

Na área de exames de proficiência em Libras, a realização do Prolibras/2006, evento pioneiro em todo o país, credenciou ainda mais a UFSC para, em parceria com o INEP e a SEESP/MEC, realizar a segunda edição desse Exame de Certificação – PROLIBRAS/2007. O sucesso da segunda edição do Prolibras, credenciou a UFSC para realizar também sua terceira edição, o Prolibras 2008. Em 2009, atendendo Chamada Pública do INEP, a UFSC foi escolhida para realizar a quarta Edição do Exame. Os relatórios técnicos relativos aos exames realizados de 2006 a 2009 encontram-se integralmente disponíveis no site www.prolibras.ufsc.br.

Como atualmente existem leis que tratam da inclusão social dos surdos na sociedade e no mercado de trabalho, ao promover os primeiros cursos de graduação em Letras – Libras (Licenciatura e Bacharelado), a UFSC demonstra ter condições técnicas de realizar provas e concursos em Libras, pois pode contar com o aporte de sua Secretaria de Educação a Distância, da parceria com o Núcleo de Investigação do Desenvolvimento Humano – NUCLEIND, com o Grupo de Estudos Surdos – GES, com o Centro de Educação – CED, e com o Centro de Comunicação e Expressão – CCE, além de contar com parcerias externas como a da Federação Nacional de Integração dos Surdos – FENEIS. O CED integra, também, o Programa de Pós-Graduação em Educação que realiza pesquisas em várias áreas, destacando-se os *Estudos Surdos*, no contexto da linha de pesquisa *Educação e Processos Inclusivos*. O CCE produz, sistematiza e veicula

conhecimento, em Libras, nas áreas de tradução, literatura e lingüística, com o objetivo de formar profissionais com espírito crítico que contribuam para o aprimoramento da sociedade. O próprio vestibular do Curso de Letras-Libras (Presencial e a Distância) foi organizado e aplicado, por meio da utilização de provas impressas e gravadas em Libras, pela COPERVE/UFSC.

A COPERVE

A Comissão Permanente do Vestibular - COPERVE foi criada pela Universidade Federal de Santa Catarina em 29 de setembro de 1970, com o objetivo de planejar, coordenar e executar todas as atividades relativas ao Concurso Vestibular da UFSC.

A Comissão é composta por professores e servidores técnico-administrativos, que se empenham em promover um processo seletivo para ingresso de alunos no ensino superior – Vestibular, da mais alta qualidade, confiabilidade e transparência, dispondo de uma competente equipe de elaboradores de provas e de um corpo de fiscais periodicamente treinados para a aplicação das provas. Para garantir a qualidade e a lisura dos processos seletivos, conta, também, com uma infra-estrutura de processamento de dados de última geração, serviço próprio de impressão e dispositivos de segurança, tecnicamente atualizados, além do apoio institucional oferecido pelas polícias militar, civil e federal na operacionalização dos concursos.

Os últimos Vestibulares promovidos pela Universidade Federal de Santa Catarina através da COPERVE contaram com a participação de até 40.000 candidatos, com provas aplicadas em treze municípios de Santa Catarina, envolvendo em sua operacionalização um contingente aproximado de 3.000 pessoas.

Cabe também à COPERVE, a organização e aplicação dos Processos Seletivos de Ensino a Distância da Universidade Federal de Santa Catarina (dentre eles os processos seletivo para os cursos de Letras/Libras (Licenciatura e Bacharelado), além de sua participação em parceria com outras Universidades nesse mesmo processo como, por exemplo, a parceria com a Universidade Aberta do Brasil (UFSC/UAB).

Além dos Vestibulares regulares da UFSC e das quatro edições do Prolibras (2006 a 2009), a COPERVE/UFSC tem realizado inúmeros outros concursos, para as mais variadas Instituições Públicas do Estado de Santa Catarina e do país, dentre os quais destacamos:

- a. Vestibular para Cursos de Graduação na modalidade de Ensino a Distância (Santa Catarina e Maranhão).
- b. Vestibular para o curso de Letras/Libras (Licenciatura e Bacharelado) nas modalidades presencial (2009 e 2010) e a distância (2006 e 2008).
- c. Concurso para Servidores Técnico-Administrativos da UFSC.
- d. Concurso para Servidores do Hospital Universitário da UFSC.
- e. Exames de Ordem – OAB/SC.
- f. Exame de Validação de diplomas de medicina emitidos por instituições estrangeiras.
- g. Concurso da Secretaria de Estado da Fazenda de Santa Catarina.
- h. Concursos da Secretaria de Educação de Santa Catarina.
- i. Concurso Tribunal de Contas do Estado de Santa Catarina.
- j. Concurso Centrais Elétricas de Santa Catarina SA.
- k. Concurso Procuradoria do Estado de Santa Catarina.
- l. Concurso Tribunal Regional Eleitoral de SC.

m. Concursos para professores da Prefeitura Municipal de Florianópolis.

Para a realização de todos estes eventos, a COPERVE desenvolve rotineiramente as seguintes atividades:

ELABORAÇÃO DE EDITAIS - Elaboração dos editais de abertura dos concursos (em conformidade com os interesses e objetivos do contratante), bem como dos editais de homologação de inscrições e de resultados.

DIVULGAÇÃO - Divulgação do período de inscrições em jornais especializados em processos seletivos. Projeto, impressão e distribuição de cartazes para a divulgação do evento.

ATENDIMENTO AOS CANDIDATOS- Disponibilização de página na internet (www.coperve.ufsc.br) na qual são disponibilizados todos os editais e os comunicados referentes ao certame. Recebimento, análise e elaboração de respostas aos requerimentos e ou questionamentos apresentados pelos candidatos, referentes a todas as etapas do processo seletivo. Atendimento através do telefone e email para esclarecimentos de dúvidas.

ATENDIMENTO ESPECIALIZADO AOS CANDIDATOS PORTADORES DE DEFICIÊNCIA – Disponibilização de equipe de atendimento treinada especificamente para dar atendimento prioritário e diferenciado aos candidatos portadores de necessidades especiais, possibilitando a utilização de provas em Braille, professor leitor, ou intérprete de libras. Ressalte-se em particular aos candidatos com surdez, por meio dos serviços de tradução e interpretação da Libras/Língua Portuguesa/Libras, durante todas as etapas do processo seletivo.

INSCRIÇÕES via INTERNET - Disponibilização de sistema próprio para inscrição via Internet, através de formulário eletrônico auto-explicativo. Geração de comprovantes de requerimento de inscrição e de boleto bancário (padrão FEBRABAN) para pagamento da taxa de inscrição, bem como gerenciamento dos pagamentos efetuados através de contratos de prestação de serviço com a rede bancária.

CONFIRMAÇÃO DE INSCRIÇÃO - Após o período de inscrição a COPERVE efetua a alocação dos candidatos e disponibiliza documento de Confirmação de inscrição (individualizado) contendo os dados cadastrados dos candidatos bem como o endereço do estabelecimento onde o candidato realizará as provas (especificando, inclusive, a sala em que o mesmo prestará prova). Essa confirmação de inscrição pode também ser encaminhada via correio eletrônico ou via correio postal para cada candidato.

CADASTRO - Elaboração de projeto para formação de cadastro de dados dos inscritos na seleção. Criação, produção e desenvolvimento de sistema computacional e armazenamento de dados cadastrais a partir das inscrições efetivadas (solicitadas e pagas). Conferência de informações e validação das inscrições, disponibilizando a relação de inscrições deferidas e indeferidas.

LEITURA DE FORMULÁRIOS - Criação e desenvolvimento de sistema computacional próprio para a impressão de formulários e relatórios necessários para todas as fases do processo. Impressão de formulários em papel especial. Conferência, separação e acondicionamento de formulários. Projeto (dentro dos padrões exigidos pelos equipamentos de leitura), impressão, personalização (incluindo código de barra) e leitura dos cartões-resposta.

PROVA OBJETIVA - Elaboração de prova objetiva por bancas examinadoras altamente especializadas, por meio das quais serão avaliadas competências e habilidades mentais dos candidatos, que vão além do mero conhecimento memorizado, abrangendo as capacidades de

compreensão, de aplicação, de análise, de síntese e de avaliação, valorizando sempre o raciocínio e privilegiando a reflexão sobre a memorização e a qualidade sobre a quantidade. Revisão técnica e lingüística das provas. Impressão em ambiente próprio, altamente sigiloso, em quantidade suficiente, incluindo reservas. Acondicionamento de provas, imediatamente após a impressão e edição, em embalagens plásticas com fechos de segurança invioláveis. Armazenamento das provas em cofre próprio, absolutamente seguro, até a aplicação.

LOGÍSTICA PARA A APLICAÇÃO DA PROVA - Designação e locação de espaço físico para a aplicação do instrumento de avaliação descrito anteriormente. Organização e sinalização dos locais de aplicação do instrumento de avaliação. Contratação de prestadores de serviços, capacitados e idôneos, indispensáveis à aplicação do instrumento de avaliação, como, por exemplo, coordenadores, fiscais de salas, seguranças, médicos etc. Pagamento de todas as despesas com transporte, diárias e alimentação necessárias à realização do processo seletivo público. Coordenação e aplicação do instrumento de avaliação.

CORREÇÃO DA PROVA - Criação, produção e desenvolvimento de sistema computacional de processamento de dados para a correção da prova, classificação dos candidatos e emissão de resultados de acordo com as normas previstas em edital.

CORREÇÃO DE PROVAS PRÁTICAS, DE REDAÇÃO E QUESTÕES DISCURSIVAS - Recrutamento, treinamento, seleção e contratação de professores corretores especialistas. Para garantir a homogeneidade nos critérios de correção, a COPERVE/UFSC realiza oficinas de treinamento conforme as tabelas de correção previstas para cada prova prática, questão discursiva ou tema de redação. Cada prova/questão/redação é corrigida por no mínimo dois corretores. É designado um Coordenador para cada equipe de avaliadores.

RECURSOS DO RESULTADO PROVISÓRIO DA PROVA - Recebimento de recursos contra o gabarito oficial preliminar da prova, após a sua divulgação. Análise e elaboração de respostas por banca examinadora especializada na área objeto de avaliação e revisão destas por profissionais especializados da COPERVE/UFSC.

ASSESSORIA TÉCNICA E JURÍDICA - Disponibilização de assessoria técnica e jurídica para acompanhamento das ações judiciais ou administrativas que tenham relação com o objeto do serviço prestado, até o trânsito em julgado da lide.

RESULTADOS E RELATÓRIOS - Entrega do resultado final da seleção, após análise dos recursos pertinentes, em meio magnético e em listagens. Emissão dos resultados obtidos pelos candidatos. Divulgação do gabarito e do resultado da seleção. Emissão de Boletim de Desempenho Individual aos candidatos que realizaram a prova. Apresentação de relatório sobre o desempenho e o perfil dos aprovados, além da análise dos itens da prova, utilizando-se a Teoria Clássica dos Testes (TCT) e a Teoria de Respostas ao Item (TRI).

GUARDA DE MATERIAL - Proteção e guarda das folhas de frequência e das folhas de respostas de todos os candidatos, bem como dos exemplares da prova aplicada no processo seletivo, pelo prazo mínimo de cento e vinte dias, em ambiente próprio sigiloso.

5 - PROJETO TÉCNICO, METODOLÓGICO E OPERACIONAL

A Universidade Federal de Santa Catarina – UFSC apresenta, por meio de sua Comissão Permanente do Vestibular – COPERVE, este Projeto técnico, metodológico e operacional com vistas à realização da quinta edição do Exame de Certificação de Proficiência no Uso e no Ensino da Libras e para a Certificação de Proficiência em Tradução e Interpretação Libras/Língua Portuguesa/Libras – Prolibras/2010, conforme previsto no Edital de Seleção nº 05/2010-INEP/MEC.

A metodologia proposta para a realização do Prolibras/2010 baseia-se na experiência obtida pela COPERVE/UFSC com a realização das edições anteriores do Prolibras (2006 a 2009) e com a realização de vestibulares, processos seletivos de ensino a distância e concursos públicos realizados em várias cidades de vários estados do Brasil.

A execução do Prolibras 2010 compreende fundamentalmente as seguintes atividades:

- 1 elaboração e publicação do Edital do Prolibras/2010;
- 2 elaboração e operacionalização do sistema de inscrições;
- 3 contratação de espaço físico, infra-estrutura e locação de equipamentos para realização do Prolibras 2010;
- 4 seleção e treinamento de recursos humanos para elaboração, aplicação e correção das provas;
- 5 elaboração/reprodução/correção das provas e elaboração dos cartões-resposta;
- 6 elaboração/reprodução de manuais para aplicadores e candidatos;
- 7 transporte e guarda das provas e do material necessário para sua aplicação
- 8 aplicação das provas;
- 9 processamento (das provas objetiva e prática), emissão dos resultados e elaboração de relatórios.

Na seqüência serão detalhadas todas essas atividades, evidenciando-se a capacidade da COPERVE/UFSC e a adequação das mesmas para consecução dos objetivos e obtenção dos resultados estabelecidos pelo Edital de Seleção nº 05/2010- INEP/MEC.

5.1 - Elaboração e publicação do Edital do Prolibras/2010

O Edital será elaborado pela COPERVE/UFSC, com supervisão do coordenador geral do Prolibras, ouvido o INEP e a SEESP, e será publicado no Diário Oficial da União. Além do Edital de abertura do processo de Certificação, a COPERVE/UFSC, também será responsável pelos editais de homologação das inscrições e de homologação dos resultados finais. Esses editais também serão disponibilizados na Libras no site do Prolibras.

5.2 - Elaboração e operacionalização do sistema de inscrição

Sistema de inscrição

A COPERVE/UFSC desenvolverá um sistema de inscrição próprio, via Internet, e o disponibilizará em uma página especialmente criada para o Prolibras (www.prolibras.ufsc.br). O sistema de inscrição será elaborado usando software próprio da COPERVE/UFSC, e seguirá os padrões de eficiência e segurança típicos da COPERVE (A tecnologia usada será a mesma empregada nos vestibulares da UFSC e edições anteriores do Prolibras).

Requerimento de inscrição

O sistema de inscrição usará como interface com os candidatos um formulário eletrônico, no qual os candidatos digitarão suas informações pessoais e escolherão a categoria na qual desejam certificar-se, assim como o local onde realizarão as provas.

O requerimento de inscrição, após preenchido, será criticado e consistido e as informações serão armazenadas em banco de dados da COPERVE/UFSC. Ao efetuar a inscrição, será disponibilizado ao candidato o comprovante de requerimento de inscrição e um boleto bancário para pagamento da taxa de inscrição, os quais deverão ser impressos pelo candidato. Após efetuado o pagamento, a COPERVE será notificada pelo Banco e efetivará a inscrição do candidato.

Questionário Sócio-Econômico

Juntamente com os dados pessoais do candidato, o formulário eletrônico conterá um questionário sócio-econômico que também deverá ser respondido pelos candidatos e será usado na elaboração de Relatório Técnico Final.

Cadastro de Inscritos

O cadastro de inscritos será resultante das inscrições efetivadas e conterá as informações pessoais dos candidatos, as informações específicas do exame e os dados sócio-econômicos.

Confirmação da inscrição

Após o encerramento das inscrições, a COPERVE/UFSC emitirá um relatório das inscrições deferidas e disponibilizará na página do Prolibras a confirmação de inscrição desses candidatos, contendo os dados cadastrados e o local (instituição, prédio e sala) em que os mesmo realizarão as provas. Da mesma forma, será emitido relatório das inscrições indeferidas o qual conterá o motivo do indeferimento.

5.3 - Contratação de espaço físico, infra-estrutura e locação de equipamentos para realização do Exame Prolibras 2010

5.3.1 – Espaço físico e infra-estrutura

A COPERVE/UFSC designará profissionais qualificados para visitar cada Instituição/Local de aplicação do Prolibras, com o objetivo de selecionar e cadastrar locais adequados para aplicação das provas. A definição desses locais será efetuada em conjunto com o coordenador local de cada Instituição.

A COPERVE/UFSC providenciará espaços adequados em cada uma das localidades onde o Prolibras ocorrerá, com boa localização, considerando a facilidade de acesso por meio de transporte coletivo, e que disponha de recursos de infra-estrutura suficientes para suprir as necessidades dos treinamentos e o controle da aplicação das provas, tais como telefone, computadores conectados à internet, projetor de multimídia, material de escritório, boa iluminação, climatização, ventilação, e , infra-estrutura para oferta de café e água aos colaboradores que atuarão na aplicação das provas.

5.3.2 – Locação de equipamentos

Para aplicação das provas objetiva e prática a COPERVE/UFSC locará equipamentos de acordo com especificação detalhada abaixo. Esta locação será contratada através da realização de processo licitatório (na modalidade de pregão eletrônico) da mesma forma utilizada nas edições anteriores do Prolibras.

Especificação dos Equipamentos e Serviços a serem locados

Conjunto de Equipamentos 1 (1ª ETAPA – Prova Objetiva)

Projektor multimídia de pelo menos 1800 lumens
Tela de projeção com dimensões mínimas de 1,70m x 1,70m, de parede
DVD Player (Com capacidade para leitura de DVD-R, DVD-RW, DVD+R, DVD+RW)

Conjunto de Equipamentos 2 (2ª ETAPA – Prova Prática)

DVD Player (Com capacidade para leitura de DVD-R, DVD-RW, DVD+R, DVD+RW)
Televisor colorido 29" com áudio e vídeo compatível com o DVD Player
Câmera profissional Mini DV (com cinegrafista = operador)
Iluminação (luz para filmagem) Tripé de 2,5m de altura com luz (500 ou 1.000 w)
Microfone de lapela (Gravação de Áudio)
Gravadora de DVD externa com monitor de retorno de vídeo e áudio
Fornecer o backup da gravação dos DVD em MINI-DV

Conjunto de Equipamentos 3 (1ª e 2ª ETAPA)

Computador com a seguinte especificação mínima: Processador 2 GHz ou equivalente,
1 Gb de RAM, HD 40 Gb, Gravador DVD, Placa de Rede, monitor 15", teclado e mouse.
Impressora laser monocromática com capacidade de impressão mínima de 20 ppm.
Suprimentos (toner compatível com a impressora e papel A4)

Condições:

A empresa vencedora deverá:

- 1 – Responsabilizar-se pelo transporte, instalação, segurança, acompanhamento e remoção dos equipamentos;
- 2 - Disponibilizar imediatamente equipamentos reserva para quaisquer eventualidades;
- 3 - Garantir a interoperabilidade (compatibilidade) dos equipamentos que compõem cada conjunto;
- 4 - Disponibilizar 1 técnico para cada 4 conjuntos de equipamentos (ou fração), tanto na Etapa 1 quanto na Etapa 2. Esses técnicos deverão permanecer à disposição da coordenação local durante o tempo de realização das provas.
- 5 – Locar equipamentos com voltagem compatível com a voltagem do local de aplicação das provas;
- 6 – Instalar e testar todos os equipamentos antecipadamente, num prazo de até 3 horas antes do início da prova objetiva (Etapa 1) e do início das provas práticas (Etapa 2), no local onde as provas serão realizadas e na presença de um representante da COPERVE/UFSC.
- 7 – Encaminhar para a COPERVE/UFSC, através do fax (48) 3234-2324, até data pré-estabelecida, relação com marca, modelo e N° de série dos equipamentos que serão disponibilizados. Após o recebimento dessa relação, a COPERVE fará uma visita técnica à Empresa, para constatar *in loco* a veracidade da lista. Caso a empresa não tenha em seu patrimônio tais equipamentos, deverá apresentar contrato de comodato/aluguel com um terceiro, salientando que as informações da lista de equipamentos deverão ser preenchidas também neste caso e apresentada no prazo estipulado.
- 8 - Garantir que o cinegrafista (operador da câmera) realize as filmagens de acordo com o cronograma estabelecido, durante o total de diárias contratadas.
- 9 – Substituir imediatamente o cinegrafista que, por qualquer motivo, fique impossibilitado de realizar sua tarefa dentro do cronograma estabelecido.

10 – A diária corresponde ao período de tempo das 8:00 às 12:00h e das 14:00 às 20:00h; porém, em caso de eventuais atrasos a empresa se compromete a estender a jornada até o fim dos trabalhos.

5.4 – Recursos humanos para coordenação, elaboração, aplicação e correção das provas

Os critérios utilizados pela coordenação geral do processo para seleção dos membros de cada uma das equipes, levarão em consideração o padrão de qualidade praticado pela COPERVE/UFSC, no sentido de escolher e indicar profissionais tecnicamente qualificados para as funções a serem desempenhadas. Esses profissionais são pessoas idôneas e de confiança – adquiridas ao longo de muitos anos de serviço - com larga experiência em atividades de coordenação de vestibulares, exames Prolibras, concursos, processos seletivos e aplicação de instrumentos de avaliação, em todas as capitais dos estados brasileiros.

A coordenação geral, bem como a composição das equipes que atuarão no processo, estão especificadas a seguir:

5.4.1 - Coordenação Geral

A coordenação geral do Prolibras/2010 será composta por:

- Coordenador geral : Profa. Ronice Müller de Quadros
- Coordenador executivo: Prof. Júlio Felipe Szeremeta
- Coordenador de logística: Tec. Educacional João Carlos da Silva
- Coordenador de informática: Prof. Olinto José Varela Furtado
- Coordenador pedagógico: Profa. Maria Luiza Ferraro
- Consultores especialistas em Libras: Ronice Muller Quadros (ouvinte), Lodenir Karnopp (ouvinte) e Marianne Rossi Stumpf (surda)
- Profissionais de TI: Kátia Miranda Moresco, José Antônio da Silva e Felipe Shignov (todos analistas de Tecnologia da Informação vinculados a UFSC)
- Profissionais de Apoio Administrativo: Francisco Maronese e Francisco de Assis Martins.

A função e o perfil dos coordenadores bem como dos demais componentes da coordenação geral que atuarão no processo, estão especificadas a seguir:

- O Coordenador Geral atuará como representante da IFES nos contatos com o MEC ou INEP para as tomadas de decisões político-pedagógicas que se fizerem necessárias ao longo das atividades do Prolibras 2010 e será responsável pela designação e acompanhamento do pessoal responsável pela elaboração, gravação e correção das provas.

- O Coordenador Executivo será responsável, de acordo com o coordenador geral, pelas atividades inerentes à operacionalização do Prolibras 2010, supervisionando as atividades dos coordenadores de Logística, Informática e Pedagógico, bem como pelo gerenciamento dos recursos financeiros.

- O Coordenador de Logística será responsável pelo espaço físico, pela fiscalização e pela segurança de todo o processo. Também será responsável pela elaboração de manuais dos aplicadores, pela capacitação da equipe da IFES credenciada, pelo dimensionamento e cadastramento das equipes locais e por toda a logística de distribuição e aplicação das provas.

- O Coordenador de Informática será responsável pelo sistema de inscrição, pela elaboração, impressão e personalização dos cartões-resposta; pelo site do Prolibras; pelo Sistema de

processamento dos resultados; pelo sistema web seguro para digitação das respostas da prova objetiva, pela infraestrutura tecnológica e pela elaboração dos relatórios, necessários para aplicação das provas, bem como da base de dados para elaboração do relatório final, contendo os resultados e informações estatísticas.

- O Coordenador Pedagógico e os consultores especialistas em Libras serão responsáveis pelas questões pedagógicas referentes à elaboração das provas e orientações para a aplicação das mesmas, elaboração dos cadernos para anotação das respostas, gravação e duplicação das provas objetivas em DVD e pela correção das provas práticas. A IFES credenciada poderá contar com Consultores Especialistas em Libras, cadastrados pelo INEP.

- Os profissionais de TI serão responsáveis pelo desenvolvimento e operacionalização de todos os sistemas computacionais envolvidos.

- O pessoal de apoio administrativo dará o apoio necessário a todas as atividades inerentes ao processo, desenvolvidas na sede da IFES credenciada.

Adicionalmente, a coordenação geral contará com uma equipe de Coordenadores da UFSC para aplicação das provas em cada um dos locais onde o Exame será aplicado.

5.4.2 - Equipes Locais

As equipes locais serão assim compostas:

- **Coordenador UFSC** - profissional de nível superior com experiência no processo de aplicação de provas em concursos e exames que, preferencialmente, tenha atuado como coordenador nas edições anteriores do Prolibras. Haverá, pelo menos, um coordenador de aplicação para cada local de realização das provas. Estes coordenadores aplicarão as provas e se responsabilizarão pela guarda, integridade, sigilo, recolhimento e devolução do material utilizado nas provas. Particularmente, os coordenadores de aplicação das provas terão as seguintes funções:

- transporte e guarda das provas para o local de aplicação;
- aplicação da prova objetiva e da prova prática, aqui subentendidas todas as ações que se fizerem necessárias;
- digitação das respostas da prova objetiva em sistema web seguro desenvolvido para esse fim;
- impressão e divulgação dos resultados da prova objetiva e do cronograma da prova prática;
- transporte e segurança dos DVD's, contendo a prova objetiva e as provas práticas, ao local de aplicação e o retorno à IFES credenciada;
- tomar todas as providências cabíveis para que a aplicação do Prolibras na(s) sala (s) sob sua responsabilidade ocorra de forma perfeita, de acordo com o manual do aplicador;
- participar de todos os treinamentos realizados pela IFES;
- treinar a equipe local esclarecendo todas as dúvidas com relação à aplicação do Prolibras;
- manter o envelope de provas lacrado até o início da prova;
- proceder à aplicação do Prolibras estritamente de acordo com as orientações recebidas, com o manual do aplicador e demais documentos orientadores;
- distribuir os instrumentos aos participantes no horário marcado para tal;
- resolver pequenos problemas que possam ocorrer na instituição de ensino aplicadora;
- determinar o início e o término da prova nos locais de aplicação sob sua responsabilidade, de acordo com o previsto em Edital;

- verificar e conferir rigorosamente o material dos locais de aplicação para a nova conferência e lacre;
- aplicar a segunda etapa da prova (prova prática) após a aplicação da prova objetiva.

• **Coordenador Local** - Haverá um coordenador para cada local de aplicação do Exame, o qual deverá ser um profissional com nível superior, vinculado às Instituições de Ensino Aplicadora de cada Estado, preferencialmente, pessoas envolvidas com a educação de surdos e(ou) os estudos da língua de sinais. Além de manter a interface com o Coordenador da UFSC, o coordenador local será responsável pela coordenação local do Prolibras e pela definição, juntamente com a UFSC, dos locais onde serão realizadas as provas objetivas e práticas, sendo responsável pelos mesmos; auxiliar a UFSC no que se refere a locação dos equipamentos necessários para a realização das provas; coordenar, em conjunto com o coordenador da UFSC, a aplicação das provas objetivas e práticas, dividindo, com este, todas as atividades inerentes à sua aplicação; auxiliar o coordenador UFSC na organização das salas para aplicação da prova objetiva e montagem dos estúdios para a realização das provas práticas, incluindo o contato com as empresas, quando necessário, para a definição e teste dos equipamentos e pessoal técnico para projeção da prova objetiva e a gravação das provas práticas; selecionar e cadastrar a equipe de fiscalização e apoio necessária para atuarem durante a aplicação das provas objetiva e prática, seguindo as orientações da UFSC; providenciar FAX, telefone, impressora e computador ligado a Internet, para transmissão dos dados e para recebimento e impressão dos relatórios intermediários entre a prova objetiva e a prova prática.

• **Assistente Administrativo** – será um profissional de nível médio, vinculado à Instituição aplicadora, cuja função será dar apoio ao coordenador local em todas as fases do processo. Deverá haver pelo menos um em cada local de aplicação das provas.

• **Profissional Fluente em Libras** - Profissional bilíngüe (Tradutor e Intérprete da Língua Brasileira de Sinais e Língua Portuguesa), cuja função será realizar a interação necessária entre os participantes e os profissionais envolvidos na aplicação das provas objetivas e práticas. Haverá pelo menos um profissional para cada local de aplicação das provas.

• **Fiscais e Fiscais intérpretes** - profissionais com, pelo menos, nível médio completo e com alguma experiência na fiscalização de concursos e(ou) exames (preferencialmente que já tenham atuado no prolibras ou em vestibulares para Letras/Libras). Estes profissionais terão atuação direta na aplicação das provas (objetiva e prática). A quantidade de fiscais e de fiscais intérpretes dependerá da quantidade de inscritos (habilitados); deve haver pelo menos 2 (dois) fiscais, sendo pelo menos 1 intérprete em cada sala de prova objetiva e em cada estúdio da prova prática; adicionalmente deverá haver fiscais e fiscais intérpretes para atuarem nos corredores bem como a previsão de fiscais reservas.

• **Equipe técnica** - será composta por profissionais qualificados para a função, sendo responsável pela instalação e operação dos equipamentos necessários para realização das provas (objetiva e prática). A quantidade de profissionais dependerá do número de inscritos e habilitados e todos devem ser profissionais vinculados às empresas que locarão os equipamentos.

• **Equipe de apoio (médico, limpeza, portaria, segurança, eletricista)** – A equipe de apoio (médico, limpeza, portaria, segurança, eletricista) será composta por profissionais habilitados para a função a ser desempenhada. O quantitativo de profissionais dependerá do número de candidatos em cada local de prova, devendo haver pelo menos 1 médico, 1 porteiro, 1 segurança e 1 eletricista em cada local de prova além de pessoal de limpeza em quantidade suficiente para manter o local de prova limpo e organizado.

5.4.3 - Treinamento dos Aplicadores

O bom resultado dos trabalhos de treinamento dos recursos humanos envolvidos na aplicação das provas é ponto fundamental em um processo como o Prolibras. Somente um treinamento prévio eficiente poderá neutralizar satisfatoriamente os problemas decorrentes das condições lingüísticas diferenciadas, da extensão e dispersão geográficas, das dificuldades de comunicação imediata entre as equipes e da diversidade de formação prévia do pessoal contratado, de forma a garantir a padronização de procedimentos e o controle de qualidade na aplicação das provas.

Nos treinamentos serão abordados todos os mecanismos e as providências necessárias para assegurar a padronização dos procedimentos e garantir o controle de qualidade do processo, bem como outras informações consideradas relevantes.

O treinamento dos aplicadores será feito em dois momentos distintos. Num primeiro momento a UFSC treinará os seus coordenadores para a aplicação das provas e para o treinamento dos coordenadores locais.

Num segundo momento, os coordenadores da UFSC treinarão os coordenadores locais (coordenadores dos locais onde serão realizadas as provas), bem como todo o pessoal a ser envolvido na aplicação da prova objetiva e da prova prática. Nos treinamentos será dada especial atenção à uniformização dos procedimentos, para garantir o controle de qualidade da aplicação.

No treinamento, todos os aplicadores selecionados firmarão termo de sigilo ético, de acordo com modelo elaborado pela UFSC.

5.4.4 - Treinamento dos Corretores da Prova prática

Os corretores da prova prática realizarão a correção de acordo com as normas previstas no edital do Prolibras e serão responsáveis pela atribuição de notas e pelo sigilo das mesmas. Os profissionais que desempenharão essa função serão profissionais de nível superior fluentes na Libras, com experiência de magistério na educação básica ou superior com pessoas surdas e que possuam (ou estejam cursando) cursos de pós-graduação com pesquisa na área da educação de surdos e da língua de sinais. O dimensionamento da equipe de corretores dependerá da quantidade de candidatos que forem habilitados para realizar a prova prática.

A equipe de avaliadores participará de treinamento e balizamento antes do início das correções. Adicionalmente, no decorrer do processo, serão feitas reuniões para constante avaliação do desenvolvimento dos trabalhos.

5.5 - Elaboração/reprodução/correção das provas e elaboração dos cartões-resposta

A COPERVE/UFSC será responsável pelo planejamento e pela execução das tarefas relacionadas à preparação de todo o material a ser utilizado nos treinamentos e na aplicação das provas, conforme descrito a seguir:

1. Elaboração, gravação e reprodução da prova objetiva em DVD
2. Elaboração, gravação e reprodução das orientações e dos temas para a prova prática;
3. Correção da Prova Objetiva e das Provas Práticas

4. Elaboração e reprodução dos cadernos para anotação das respostas das questões objetivas;
5. Design, reprodução e personalização dos cartões-resposta;
6. Empacotamento, endereçamento e identificação dos invólucros com o material;

5.5.1 - Elaboração, gravação e reprodução da prova objetiva em DVD

A prova objetiva de compreensão de Libras será constituída de 20 questões de múltipla escolha (1h 30 de projeção), envolvendo a interpretação de textos (sinalizados), que abordem temas diversos e atuais, com questões e alternativas complexas, podendo envolver algumas questões lingüísticas de Libras, uma vez que o objetivo é verificar a competência para compreender essa língua. Essa prova será totalmente em Libras, auto-explicativa, ou seja, as orientações sobre como efetuá-la devem estar incluídas no DVD. Para sua elaboração, a equipe de consultores especialistas em Libras produzirá uma versão gravada em Libras e uma versão impressa em Português, para que sejam verificadas a tradução e interpretação das línguas envolvidas.

Nas gravações da prova objetiva em DVD, serão garantidos os *mini-plays* e o fundo azul. A prova objetiva, filmada em vídeo (Betacam), em DVD ou mini-DV, será gravada na TV UFSC ou no estúdio do curso de Letras/Libras da UFSC e reproduzida, em DVD's, proporcionalmente ao número de espaços para sua aplicação em todos os estados do Brasil, com cópias excedentes em igual número, para o caso de necessidade de substituição.

Os participantes e(ou) atores da gravação serão professores surdos fluentes em Libras, e os *cameramen* serão profissionais vinculados a UFSC.

A prova objetiva será a mesma para todos os participantes do Prolibras. Como é uma prova de compreensão de Libras, não há necessidade de referência bibliográfica.

Para a aplicação da prova objetiva, cada sala terá no máximo 50 participantes, e será equipada com tela para a projeção. Cada questão será repetida duas vezes, com intervalo de 3 a 5 segundos entre uma questão e outra para que os participantes possam marcar suas respostas no caderno de rascunho. No final, as questões serão reapresentadas, sem intervalos, para conferência pelos participantes.

5.5.2 - Elaboração, gravação e reprodução das orientações e dos temas para a prova prática

As provas práticas serão elaboradas para os dois grupos de candidatos à certificação de proficiência de acordo com o grau de escolaridade dos inscritos.

5.5.2.1 - Prova prática de proficiência no uso e no ensino de Libras

As provas práticas para proficiência no uso e ensino de Libras serão elaboradas de acordo com o grau de escolaridade, nível médio ou superior, dos inscritos. As orientações para realização da prova farão parte do Edital. Os temas para essa prova serão definidos pela coordenação pedagógica do Exame (ouvidos a coordenadora geral e os consultores especialistas no ensino de Libras). O Edital também conterà as orientações sobre como o participante deve apresentar um Plano de Aula sobre determinado tema (conteúdo). Os temas serão distribuídos aleatoriamente a cada participante aprovado na prova objetiva e divulgado juntamente com o resultado dessa prova objetiva.

As Provas Práticas serão aplicadas de acordo com cronograma elaborado pela UFSC de forma a priorizar os participantes do interior de cada estado. A prova prática de proficiência no uso e no ensino de Libras será gravada a partir da apresentação pessoal do participante e da apresentação contextualizada do tema a ele atribuído. Nessa apresentação, o participante deve expor, em língua de sinais, como desenvolveria o plano de aula, detalhando o conteúdo, as estratégias, a metodologia e os recursos didático-pedagógicos previstos. O tempo total entre a apresentação pessoal (indicação do seu sinal, nome completo e experiência profissional) e a apresentação do tema não pode ultrapassar a 15 minutos. O plano de aula, por escrito, deve ser entregue ao fiscal do estúdio, sob pena de perder a pontuação nesse quesito.

5.5.2.2 - Prova prática de proficiência em tradução e interpretação de Libras

As provas práticas para proficiência em tradução e interpretação serão elaboradas de acordo com o grau de escolaridade dos inscritos e de forma personalizada. As orientações e os textos serão gravados em DVD.

Para aplicação da prova prática serão gravados:

- a) 10 (dez) textos em Libras e 10 (dez) em Português, para os participantes de nível superior, os quais terão complexidade compatível com o nível destes candidatos;
- b) 10 (dez) textos em Libras e 10 (dez) textos em Português, para os participantes de nível médio, os quais terão complexidade compatível com o nível destes candidatos;

Para cada participante, serão apresentados, no momento da prova prática, dois textos (um texto em português e um texto em Libras) distribuídos de acordo com a classificação do participante, de forma a permitir a interpretação simultânea em português e em língua de sinais.

A prova prática de proficiência em tradução e interpretação deve ter a duração de 15 (quinze) minutos, dos quais:

- a) até 5 (cinco) minutos poderão ser utilizados para a apresentação pessoal;
- b) aproximadamente 5 (cinco) minutos para interpretação e tradução da Libras para o Português; e
- c) aproximadamente 5 (cinco) minutos para interpretação e tradução do Português para a Libras.

As orientações e os textos da prova prática serão gravados em DVD e as respostas dos participantes das provas práticas serão registradas através de filmagens. Os participantes surdos que se inscreverem para a prova de tradução e interpretação realizarão a tradução de português escrito para Libras e de Libras para português escrito.

5.5.2.3 - Definição dos temas para a prova prática

A UFSC providenciará pessoal capacitado e de inteira confiança para propor os temas da prova prática para os exames de proficiência no uso e no ensino de Libras. De acordo com a proposta da Comissão Técnica designada pelo MEC/SEESP em 2006, os instrumentos para o Prolibras basear-se-ão nos seguintes conhecimentos:

- a) Prova Prática de Proficiência no Uso e no Ensino de Libras – nível superior:
 - Comparativos
 - Tipos de verbo
 - Numerais: valores monetários
 - Classificadores predicativos
 - Tipos de negação
 - Tipos de expressões faciais gramaticais

- Advérbios de tempo
- Níveis de formalidade e informalidade
- Pronomes
- Empréstimos lingüísticos

b) Prova Prática de Proficiência no Uso e no Ensino de Libras – nível médio:

- Sinais soletrados e o uso da datilologia e características das pessoas, animais e coisas;
- Nomes das localizações e o Advérbio de Lugar: Onde
- Conceitos das Localizações
- Figuras Geométricas com números e letras
- Sinais relacionados aos ambientes de Estudos
- Grau de Escolaridade
- Tipos de Frases em LIBRAS
- Direção – Perspectiva: Longe e Perto
- Plural: Quantificador
- Sinais: Ainda não / Acabado / Pronto / Faltar coisa.

A UFSC também será responsável pela organização dos textos a serem usados pelos candidatos à certificação de tradutores e intérpretes de Libras / Português / Libras. Para essa atividade, serão observados os mesmos critérios de segurança e qualidade da prova objetiva.

5.5.2.4 - Reprodução das provas (objetiva e prática)

A UFSC providenciará a reprodução em DVD da prova objetiva, sendo uma para cada sala de aplicação; e da prova prática, sendo uma para cada estúdio. Adicionalmente serão providenciadas cópias reserva em número igual ao total de salas e estúdios.

A reprodução dos DVD's contendo as provas, objetiva e prática, será executada sob rigoroso esquema de segurança e criterioso controle de qualidade. Todos os DVD's serão testados antes de serem acondicionados em embalagem apropriada, depois lacrados e identificados com o local de prova e sala (ou estúdio) para onde se destina.

5.5.3 - Correção da Prova Objetiva e das Provas Práticas

5.5.3.1 – Correção da Prova Objetiva

A Prova Objetiva, de caráter eliminatório, será corrigida eletronicamente e o seu resultado será divulgado em 24 h.

Da Prova Objetiva caberá recursos contra o gabarito oficial preliminar, por um período de duas horas após a sua divulgação, para análise e elaboração de respostas por banca examinadora especializada na área objeto da avaliação.

5.5.3.2 – Correção da Prova Prática

A prova prática será corrigida de acordo com os critérios definidos em edital.

O processo de correção inclui o recrutamento e treinamento da banca avaliadora.

Os corretores das provas práticas realizarão a avaliação do desempenho dos participantes de acordo com as normas previstas no Edital do Prolibras e serão responsáveis pela atribuição de notas e pelo sigilo. Os profissionais que desempenharão essa função serão profissionais de nível superior fluentes em Libras, com experiência de magistério na educação superior com pessoas ouvintes e surdas e que possuam (ou estejam cursando) curso de graduação em Letras/Libras, cursos de pós -

graduação (mestrado e doutorado) com pesquisa na área da educação de surdos e ou da língua de sinais.

O dimensionamento da equipe de corretores dependerá da quantidade de candidatos que forem habilitados para realizar a prova prática. Cada prova deve ser avaliada por duas pessoas e caso haja divergência, deve -se solicitar a avaliação de uma terceira pessoa.

A banca para avaliar o uso e o ensino de Libras será constituída de professores surdos e ouvintes bilíngües enquanto que a banca para avaliar tradutores e intérpretes será constituída de tradutores e intérpretes surdos e ouvintes.

A correção das provas práticas será concluída em até 30 dias após a sua aplicação.

Critérios a serem considerados na avaliação das provas práticas de Proficiência no Uso e no Ensino de Libras

A competência lingüística (fluência em Libras) e a competência metodológica para o ensino de Libras serão avaliadas por meio dos seguintes critérios:

- *Fluência*: vocabulário, classificadores, uso do espaço e expressão facial (nota máxima 4)
- *Plano de aula* : apresentação, organização lógica, relação do plano com a apresentação (nota máxima 1)
- *Contextualização dos temas*: coesão, coerência (nota máxima 2)
- *Domínio do conteúdo*: conhecimento do conteúdo (nota máxima 2)
- *Utilização adequada do tempo* (nota máxima 1)

Critérios a serem considerados na avaliação das provas práticas de Proficiência em Tradução e Interpretação de Libras/Língua Portuguesa/Libras

A competência em traduzir e interpretar textos de uma língua para outra será avaliada por meio dos seguintes critérios:

- *Fluência em Libras*: vocabulário libras, classificadores, uso do espaço, expressão facial (nota máxima 3)
- *Estruturação textual*: Interpretação de textos Libras-Português (nota máxima 3):
 - equivalência textual entre libras e português
 - adequação de níveis de registro de vocabulário e de gramática em função do nível do público alvo
- *Fluência em português* : vocabulário português (nota máxima 1)
- *Estruturação textual*: Interpretação de textos em Português/Libras (nota máxima 3):
 - equivalência textual entre português e libras
 - adequação de níveis de registro de vocabulário e de gramática em função do nível do público alvo.

A correção das Provas Práticas será com base nos critérios de avaliação descritos acima. A banca examinadora assistirá aos DVD's, fará as anotações que julgar necessárias e marcará os itens que melhor caracterizam o desempenho do participante durante sua Prova Prática.

Após o término da correção das provas práticas a UFSC divulgará o resultado final do Prolibras 2010 no site www.prolibras.ufsc.br .

5.5.4 - Elaboração e reprodução dos cadernos para anotação das respostas das questões da prova objetiva

Visando facilitar o trabalho dos candidatos, a exemplo das edições anteriores do Exame Prolibras, a UFSC elaborará e reproduzirá um caderno de respostas para cada candidato, o qual será usado para anotação das alternativas e ou da resposta de cada questão. Este caderno conterá espaço

e numeração pré-impressa para cada uma das vinte questões (cada uma com quatro alternativas de resposta).

5.5.5 - Design, reprodução e personalização dos cartões-resposta

Os cartões-resposta serão projetados de acordo com as especificações do fabricante da leitora ótica a ser utilizada na leitura eletrônica dos dados, e levarão em conta critérios de usabilidade e de estética.

A reprodução dos cartões será efetuada em gráfica especializada, os quais serão personalizados em impressora a laser, na própria COPERVE/UFSC, com nome, número de inscrição, local e sala de cada candidato – além disso, os cartões-resposta conterão código de barra para identificação eletrônica quando do processo de leitura ótica.

5.5.6 - Empacotamento, endereçamento e identificação dos invólucros com o material de prova

O material a ser utilizado na aplicação das provas (DVD's (titular e reserva), caderno de rascunho e cartões resposta) será embalado em envelopes plásticos lacrados e identificados por local /sala(estúdio) e estes acondicionados em malotes (um para cada local de prova) personalizados e lacrados.

5.6 - Elaboração/reprodução de manuais para aplicadores e candidatos

A COPERVE/UFSC elaborará dois tipos de manuais:

- Manual do Candidato – Este documento será disponibilizado na Internet (em português e na Libras) e conterá todas as instruções que os candidatos necessitarão para a realização das provas, incluindo o edital do certame;
- Manual do Aplicador – Este documento conterá todas as orientações e procedimentos que os aplicadores deverão seguir para o bom andamento dos trabalhos. Essas orientações estarão discriminadas de acordo com as funções a serem desempenhadas por cada aplicador (coordenador Coperve, Coordenador Local, Tradutor intérprete, fiscal de sala, etc.).

5.7 - Transporte e guarda das provas e do material necessário para sua aplicação

O transporte das provas e do material necessário para a sua aplicação será feito pelo coordenador designado pela COPERVE/UFSC através de malotes devidamente lacrados com dois lacres, todos numerados, cujos números serão registrados em planilhas, das quais uma via ficará de posse da COPERVE/UFSC e outra do coordenador responsável pelo transporte. Além dos lacres mencionados, cada malote terá um cadeado para sua maior segurança. Estes malotes serão acondicionados em caixas de papelão identificadas por local de aplicação e lacradas com fita de segurança, com a finalidade de não despertar curiosidade quanto ao conteúdo.

Lembramos que as provas estarão dentro dos malotes em envelopes com lacres invioláveis, identificados por local e grupo/sala de aplicação.

Quanto à guarda desse material, será feita em sala cofre, cujas chaves ficarão sob a responsabilidade do coordenador designado pela COPERVE/UFSC.

5.8 - Aplicação das provas

As provas (objetiva e prática) serão aplicadas, conforme as normas estabelecidas no Edital do Exame, nos locais previamente selecionados e informado aos candidatos por ocasião da confirmação da inscrição.

5.9 - Processamento das provas (objetiva e prática), elaboração de relatórios e emissão dos resultados.

A COPERVE/UFSC, através de seus analistas de sistemas, sob a supervisão do coordenador de informática, desenvolverá sistema eletrônico de processamento de dados, usando software e hardware tecnologicamente atualizados. O sistema a ser desenvolvido, seguirá o padrão dos sistemas desenvolvidos para o vestibular da UFSC e para as edições anteriores do Prolibras e envolverá as seguintes atividades:

- a. projeto das bases de dados;
- b. sistema de inscrições (na Internet);
- c. validação das inscrições e consolidação do cadastro de inscritos;
- d. alocação dos candidatos;
- e. geração dos relatórios necessários para aplicação das provas (objetiva e prática), incluindo a personalização dos cartões-resposta;
- f. subsistema web-seguro, para transmissão das respostas da prova objetiva;
- g. processamento da prova objetiva e emissão dos resultados;
- h. desenvolvimento de interfaces para registro das avaliações práticas;
- i. processamento da prova prática e emissão dos resultados finais;
- j. emissão de relatórios impressos e digitais (para publicação no site do Prolibras) referentes aos resultados e as estatísticas de interesse do MEC e do INEP.

Elaboração de Relatório Técnico Final

A UFSC apresentará relatório técnico final, contendo as informações abaixo indicadas, até 30 dias após a divulgação do resultado final:

- Desempenho Geral dos candidatos.
- Caracterização socioeconômica considerando-se diferentes variáveis sócio-econômicas.
- Análise comparativa com resultados das edições anteriores do Exame.

Desempenho Geral dos Candidatos:

- a. Distribuição percentual dos participantes segundo as notas globais e por competência da parte objetiva da prova e provas práticas;
- b. distribuição das médias das notas globais e por competência da parte objetiva da prova e da redação;
- c. Desempenho por região e por local de realização das prova;
- d. Desempenho por condição auditiva

Caracterização socioeconômica:

Dar-se-á através das seguintes variáveis: gênero, cor, idade, estado civil, tipo de escola, tamanho da família, renda total domiciliar, grau de escolaridade do pai/mãe e do candidato, setor de trabalho do pai/mãe e do candidato e condição de moradia. Também serão analisados o desempenho dos candidatos em função de sua trajetória escolar, do seu envolvimento com o trabalho e de suas expectativas e valores.

Análise comparativa com resultados das edições anteriores do Exame

Dando continuidade a uma série histórica dos resultados obtidos pelo Exame Prolibras, no relatório final do Prolibras 2010 será apresentada uma análise comparativa com os Exames já realizados, levando em conta o número de inscritos, habilitados e certificados em cada categoria e em cada nível de escolaridade. Essa análise comparativa também levará em conta a condição auditiva, a origem (estado e região), o sexo, a cor e a idade dos participantes.

Tal análise será útil tanto para avaliar o processo quanto para subsidiar o planejamento e a realização das futuras edições do Exame.

6. Plano de Segurança

A COPERVE/UFSC tem o fator segurança como um dos seus pontos fortes e o pessoal envolvido é de total confiança e tem muita experiência. A estrutura física é organizada de forma que qualquer material utilizado no processo seja manipulado apenas em locais com garantia de sigilo.

Para a realização do Prolibras/2010, a COPERVE/UFSC propõe o Plano de Segurança descrito a seguir:

- Segurança na fase de produção e de reprodução do material;
- segurança no empacotamento do material;
- segurança na aplicação das provas
- segurança na leitura ótica/digitação dos cartões-resposta.

Segurança na fase de produção e reprodução do material

A criação das provas será feita em área restrita com monitoração 24 horas para preservar o sigilo, reservada à Coordenadoria Pedagógica da COPERVE/UFSC, onde são elaboradas todas as provas dos concursos realizados pela COPERVE/UFSC. Os computadores desse setor não estão ligados a redes externas e o pessoal envolvido atende rigorosamente aos requisitos da confiabilidade e sigilo do processo. A porta do local conta com segurança 24 horas por dia e, ainda mais, o setor conta com circuito interno de televisão e alarme.

Os refugos gerados no processo de produção das provas continuam no recinto, em local apropriado, até a aplicação da prova, quando então são descartados, sendo picotados e posteriormente incinerados.

Após a elaboração, as provas são gravadas e reproduzidas em estúdio profissional próprio, o qual apresenta os mesmos itens de segurança descritos acima. Todo o processo de gravação/reprodução dos DVD's é acompanhado pela coordenadoria pedagógica e pela coordenação geral do Prolibras.

Os cadernos de rascunho são também diagramados e impressos na coordenadoria pedagógica, nas mesmas condições de segurança descritas acima.

Segurança no empacotamento do material

O empacotamento será feito por pessoal da equipe permanente da COPERVE/UFSC em área contígua a sala de impressão, que conta com a mesma estrutura de segurança.

Os DVD's contendo as provas, os cadernos rascunhos e os cartões resposta, são acondicionados em envelopes plásticos opacos com lacre inviolável, os quais terão etiqueta com a identificação do local de prova (cidade/UF), da instituição de ensino e da sala/estúdio para a qual se destinam. Esses envelopes serão acondicionados em malotes de lona, com dois lacres de segurança numerados. Os malotes serão lacrados com cadeados e guardados em cofres, organizados por unidade da federação (UF).

O cofre é uma sala ampla localizada no terceiro andar do prédio da COPERVE/UFSC. Além de toda a estrutura de segurança já descrita anteriormente, o cofre é mantido permanentemente lacrado por um membro efetivo da COPERVE/UFSC e aberto, quando necessário, também por membro efetivo da COPERVE/UFSC, sendo todas essas ações devidamente monitoradas e registradas por sistema de segurança.

Segurança na Aplicação

Cada instituição de ensino contará com um coordenador local de aplicação do Prolibras. Este coordenador ficará responsável pela seleção do pessoal de apoio responsável pela segurança, visando o bom andamento do processo, de acordo com normas estabelecidas pela COPERVE/UFSC.

Os malotes serão acondicionados em caixas devidamente identificadas para o transporte. As caixas ficarão sob a responsabilidade do coordenador da COPERVE/UFSC durante todo o transcorrer das atividades. No dia da prova, o coordenador local acompanhará a abertura das caixas e dos malotes de provas, atestando o lacre das mesmas. Os envelopes de cada sala/estúdio de prova seguirão lacrados até o seu destino, onde serão abertos na presença de 3 candidatos que testemunharão a existência dos lacres, conforme normas estabelecidas pela COPERVE/UFSC.

Segurança na transmissão de dados e Leitura dos cartões-resposta

Após o término da prova objetiva, o coordenador da COPERVE/UFSC, juntamente com o coordenador local, procederão a digitação das respostas em sistema web seguro específico. Essa transmissão utilizará protocolos de comunicação seguros. No caso de Florianópolis e outras cidades onde houver possibilidade, os cartões-resposta serão lidos através de leitora ótica da COPERVE/UFSC. Todo o pessoal envolvido na recepção dos dados, leitura de cartões e operacionalização do sistema é vinculado a UFSC, e possui vasta experiência e confiabilidade nessas funções.

7. Cronograma de Execução das Atividades

O Cronograma a ser seguido pela COPERVE/UFSC está detalhado a seguir:

Atividade	Data
Envio da versão preliminar do Edital ao INEP e SEESP/MEC	Até 13/01/2011
Publicação do Edital	Até 31/01/2011
Inscrições	De 01/03 a 31/03/2011
Definição dos coordenadores locais	Até 28/02/2011
Entrega do plano de aplicação das provas	Até 15 dias após o término das inscrições
Diagramação dos cadernos de prova e dos cartões-respostas	Até 04/4/2011
Impressão dos instrumentos	Até 15/4/2011
Envio dos instrumentos para as cidades de aplicação	A partir de 25/4/2011
Treinamento dos aplicadores	A partir de 25/4/2011
Aplicação dos instrumentos (das provas)	Objetiva 01/5/2011 Prática a partir de 03/5/2011
Leitura / digitação das respostas da prova objetiva	01 e 02/5/2011
Treinamento dos avaliadores	Até 10/5/2011
Relatório da aplicação das provas	Até 20/5/2011
Correção	Até 31/5/2011
Relatório das atividades de correção e resultado final	Até 24/6/2011
Elaboração e Registro dos certificados	Até 08/7/2011
Relatório Final	Até 31/7/2011

8. Estimativa de Custos

Estima-se que cerca de 5500 (cinco mil e quinhentos) candidatos se inscreverão no Prolibras/2010. Desta forma, está prevista uma arrecadação, pela UFSC, de R\$132.000,00 (cento e trinta e dois mil reais) pelo pagamento das inscrições, uma vez que o valor unitário da inscrição será de R\$ 30,00 (trinta reais) e estima-se em 20% as concessões de isenção da taxa.

Para a execução do objeto desta parceria – realização do PROLIBRAS/2010, o INEP deverá repassar à UFSC, por descentralização de crédito, em uma única parcela, recursos orçamentários e financeiros no valor total de R\$ 1.868.000 (um milhão seiscentos e trinta e três mil quinhentos e setenta e nove reais e cinquenta centavos).



Orçamento Preliminar – 5.500 Candidatos



Mês Novembro/2010

			PROJETO	PROLIBRAS
1. Receitas	Quantidade	Valor Unitário		Valor Total
1.1 Taxa de Inscrição	5.500	R\$ 30,00	R\$	132.000,00
Sub-Total				R\$ 132.000,00
2. Despesas				
2.1 Elaboração e Aplicação da Prova Objetiva (Jurídico)				
2.1.1 Infra-Estrutura p/ Elab. e Aplicação da Prova Objetiva	1	R\$ 610.000,00	R\$	610.000,00
Sub-Total				R\$ 610.000,00
2.2 Elaboração e Aplicação da Prova Prática (Jurídico)				
2.2.1 Infra-Estrutura p/ Elab. e Aplicação da Prova Prática	1	R\$ 1.045.400,00	R\$	1.045.000,00
Sub-Total				R\$ 1.045.400,00
2.3 Diárias e Passagens				
2.3.1 Diárias	1	R\$ 70.600,00	R\$	70.600,00
2.3.2 Passagens	1	R\$ 142.000,00	R\$	142.000,00
Sub-Total				R\$ 212.600,00
Total - Despesas				R\$ 2.000.000,00
Total - Receita				R\$ 132.000,00
Saldo do Projeto (a ser repassado pelo INEP)				R\$ 1.868.000,00

9. Ficha Curricular dos componentes da Coordenação Geral

Nesta seção apresentamos a ficha curricular das pessoas que compõem a coordenação geral do Prolibras 2010:

- Coordenador geral: Profa. Ronice Müller de Quadros
- Coordenador executivo: Prof. Júlio Felipe Szeremeta
- Coordenador pedagógico: Profa. Maria Luiza Ferraro
- Coordenador de informática: Prof. Olinto José Varela Furtado
- Coordenador de logística: Tec. Educacional João Carlos da Silva

Ficha Curricular

Proponente: Universidade Federal de Santa Catarina

Professora Associada: Ronice Müller de Quadros

CI N° 1026630631 – SSP/RS

Data de Nascimento – 05/05/1969

Escolaridade:

Graduação: Pedagogia, Universidade de Caxias do Sul, 1992

Mestrado: Linguística, PUCRS, 1995

Doutorado: Linguística, PUCRS, 1999

Pos-Doutorado: University of Connecticut e Gallaudet University, 2010

Experiência Profissional:

2000 – 2002 – Professora Universidade Luterana do Brasil - ULBRA

2002 – atual – Professora Associada – UFSC

2005 – 2008 – Coordenadora do Curso de Letras Libras - EAD

2007 – Coordenadora do Exame Prolibras e Coordenadora de Projeto de Pesquisa sobre Aquisição da Libras - CNPQ

2008 – Coordenadora do Exame Prolibras e Coordenadora de Projeto de Pesquisa sobre Aquisição da Libras – CNPQ

2009 – 2010 – Pos-DOC na University of Connecticut e Gallaudet University com projeto de pesquisa no Desenvolvimento Bilíngue Bimodal com o desenvolvimento de Testes de Avaliação da Libras

2010 – Atual – Pesquisadora do CNPQ com o projeto “Aquisição da Libras em diferentes contextos de aquisição monolíngüe e bilíngüe

Função Básica no Projeto: Coordenador Geral

Tempo (horas/dias) dedicado ao Projeto: em média 2 horas/dia de dez/2010 a julho/2011

Concordo em participar dos trabalhos objeto do presente Projeto

Florianópolis, 05 de novembro de 2010

Prof. Dr. Ronice Müller de Quadros

Ficha Curricular

Proponente: Universidade Federal de Santa Catarina

Técnico: Júlio Felipe Szeremeta

CI N° 1099327. II Pr

Data de Nascimento –12/11/1953

Escolaridade:

Graduação: Licenciatura em Matemática

Mestrado: Matemática

Experiência Profissional:

1979-Atualmente – Professor de ensino superior no INE/UFSC.

2005-2008- Diretor do Centro Tecnológico da UFSC.

2008- Atualmente -Presidente da Comissão Permanente do Vestibular (COPERVE/UFSC).

2009- Co-autor do livro: EXAME PROLIBRAS, lançado em junho de 2009.

Particularmente com relação a Libras, atuei como coordenador executivo da elaboração e aplicação das provas nos seguintes eventos:

- Prolibras 2008 e 2009
- Vestibular EaD – Libras 2008
- Vestibular Letras/Libras UFSC 2009 (modalidade presencial)

Função Básica no Projeto: Coordenador Executivo.

Tempo (horas/dias) dedicado ao Projeto: em média 3 horas/dia de dez/2010 a julho/2011

Concordo em participar dos trabalhos objeto do presente Projeto

Florianópolis, 05 de novembro de 2010

Prof. Júlio Felipe Szeremeta

Ficha Curricular

Proponente: Universidade Federal de Santa Catarina

Técnico: Maria Luiza Ferraro

CI N° 1 761.228– SSP/SC

Data de Nascimento – 28/10/1958

Escolaridade:

Graduação: Pedagogia, UFPR, 1980

Especialização: Sexualidade Humana, Universidade Gama Filho, 1992

Experiência Profissional:

1978-1984 – Professora de Ensino Fundamental e Médio nas redes particular e estadual.

1984 – atual – Professora de Ensino Fundamental e Médio do Colégio de Aplicação - UFSC

1994 – 2000 – Coordenador de Estágios do Colégio de Aplicação - UFSC

2002 – atual – Coordenadora Pedagógica, COPERVE – UFSC

Particularmente com relação Libras, atuei como coordenadora de pedagógica, acompanhando e orientando a elaboração das provas, a seleção, contratação dos avaliadores e processo de avaliação das provas práticas, assim como a aplicação das provas nos seguintes eventos:

- Prolibras 2006
- Prolibras 2007
- Prolibras 2008
- Prolibras 2009
- Vestibular EaD – Libras 2006
- Vestibular EaD – Libras 2008
- Vestibular Letras/Libras UFSC 2009 e 2010 (modalidade presencial)

Função Básica no Projeto: Coordenadora Pedagógica

Tempo (horas/dias) dedicado ao Projeto: em média 3 horas/dia de dez/2010 a julho/2011

Concordo em participar dos trabalhos objeto do presente Projeto

Florianópolis, 05 de novembro de 2010

Prof. Maria Luiza Ferraro

Ficha Curricular

Proponente: Universidade Federal de Santa Catarina

Técnico: Olinto José Varela Furtado

CI N° 639.051 – SSP/SC

Data de Nascimento – 29/11/1959

Escolaridade:

Graduação: Ciências da Computação, UFSC, 1980

Mestrado: Engenharia de Sistemas e de Computação, COPPE/UFRJ, 1984

Doutorado: Engenharia Elétrica, área de concentração Sistemas de Informação, UFSC, 1997

Experiência Profissional:

1979-1982 – Analista de Sistemas – UFSC

1982 – atual – Professor de Ensino Superior (Professor Associado II) – UFSC

1985 – 1989 – Coordenador do Curso de Graduação em Ciências da Computação – UFSC

2003 – 2007 – Coordenador do Curso de Graduação em Sistemas de Informação – UFSC

1999 – atual – Coordenador de Informática – COPERVE – UFSC

1996 – atual – Avaliador de Cursos SESu/INEP

Particularmente com relação Libras, atuei como coordenador de informática, acompanhando a gravação das provas, a reprodução de DVD's, a seleção e contratação de equipamentos e a aplicação das provas nos seguintes eventos:

- Prolibras 2006 a 2009
- Vestibular EaD – Libras 2006 (realizado em 9 cidades brasileiras)
- Vestibular EaD – Libras 2008 (realizado em 15 cidades brasileiras)
- Vestibular Letras/Libras UFSC 2009 e 2010 (modalidade presencial)

Função Básica no Projeto: Coordenador de Informática

Tempo (horas/dias) dedicado ao Projeto: em média 3 horas/dia de dez/2010 a julho/2011.

Concordo em participar dos trabalhos objeto do presente Projeto

Florianópolis, 05 de novembro de 2010

Prof. Dr. Olinto José Varela Furtado

Ficha Curricular

Proponente: Universidade Federal de Santa Catarina

Técnico: João Carlos Silva

CI Nº SSP - 1.763.972

Data de Nascimento – 19/12/1963

Escolaridade:

Graduação: Biblioteconomia , UFSC, 2005

Experiência Profissional:

1983 - Técnico em Educação / UFSC

1983 a 1991 - Chefe da Seção de Preparação / Divisão de Microfilmagem /DSG/UFSC

1993 a 1995 - Chefe da Divisão de Benefícios / DP/UFSC

1998 a 2004 - Coordenador de Apoio Adm. do Centro Tecnológico / UFSC

2005 e atual - Coordenador de Logística - COPERVE / UFSC

2006 - EaD/Letras/LIBRAS

Prolibras 2006 a 2009 - Coordenador de Logística

2008 – EaD/Letras/LIBRAS

Vestibular UFSC/2009 e 2010 - LIBRAS

Função Básica no Projeto: Coordenador de Logística

Tempo (horas/dias) dedicado ao Projeto: em média 3 horas/dia de dez/2010 a julho/2011.

Concordo em participar dos trabalhos objeto do presente Projeto

Florianópolis, 05 de novembro de 2010

João Carlos Silva

Anexo II – Edital N° 03/COPERVE/2011

EDITAL 03/COPERVE/2011

A Universidade Federal de Santa Catarina - UFSC, através da Comissão Permanente do Vestibular - COPERVE, declara que estarão abertas no período de **01/03/2011** até as **23h59min do dia 31/03/2011** (observado o *Horário Oficial de Brasília*), as inscrições para a quinta edição do Exame Nacional para Certificação de Proficiência no uso e no ensino da Libras e para Certificação de Proficiência na tradução e interpretação da Libras/Português/Libras, denominado **PROLIBRAS 2010**, conforme Decreto 5626/05 que regulamenta a Lei nº 10436 de 24 de abril de 2002.

1. DOS REQUISITOS

1.1 - Poderão inscrever-se no PROLIBRAS 2010 para a Certificação de Proficiência no Uso e no Ensino da Libras, conforme o artigo 8º do Decreto 5.626/05:

- a) Fluente em Libras, com nível superior completo.
- b) Fluente em Libras, com nível médio completo.

1.2 - Poderão inscrever-se no PROLIBRAS 2010 para a Certificação de Proficiência em Tradução e Interpretação da Libras/Língua Portuguesa/Libras, conforme Decreto 5626/05:

- a) Fluente em Libras, com nível superior completo.
- b) Fluente em Libras, com nível médio completo.

1.3 - Para as categorias “a” e “b”, constantes dos itens 1.1 e 1.2, poderão se inscrever pessoas surdas ou ouvintes que já concluíram ou que venham a concluir o ensino superior ou o ensino médio, respectivamente, até 30 de abril de 2011.

2. DO PROCESSO DE INSCRIÇÃO

2.1 - A inscrição no PROLIBRAS 2010 será realizada somente pela internet.

2.2 - Para realizar a inscrição o requerente deverá proceder da seguinte maneira:

- a) **acessar** o site www.prolibras.ufsc.br ou www.coperve.ufsc.br no período de **01/03/2011** até as **23h59min do dia 31/03/2011** (observado o *Horário Oficial de Brasília*), preencher integralmente o formulário do Requerimento de Inscrição e enviá-lo (via internet) para a COPERVE/UFSC. Para tanto, o requerente deverá observar as instruções disponíveis nos sites. As informações prestadas no Requerimento de Inscrição são de total responsabilidade do requerente;
- b) **imprimir** o Comprovante do Requerimento de Inscrição;
- c) **imprimir** o Boleto Bancário;
- d) efetuar o **pagamento** da taxa de inscrição, no valor de **R\$ 30,00 (trinta reais)**, usando o Boleto Bancário, até o dia **01/04/2011**. Esse pagamento poderá ser efetuado em qualquer agência bancária do Território Nacional (observado o horário de atendimento externo), em postos de autoatendimento ou via internet (observado o horário estabelecido pelo banco para quitação nesta data).

2.3 - O participante que estiver inscrito no Cadastro Único para Programas Sociais do Governo Federal (CadÚnico), e for membro de família de baixa renda, nos termos do Decreto nº 6.135, de 26 de junho de 2007, poderá requerer isenção da taxa de inscrição.

2.3.1 - A isenção da taxa de inscrição poderá ser solicitada até o dia 20 de março de 2011, mediante requerimento individual do participante, em formulário próprio disponível na internet, no endereço eletrônico www.prolibras.ufsc.br, indicando o Número de Identificação Social – NIS, atribuído pelo CadÚnico, o número de inscrição, o CPF do candidato e o nome da mãe do candidato.

2.3.2 - Ao fazer o requerimento o participante deverá declarar que pertence a família de baixa renda, nos termos do Decreto nº 6.135, de 26 de junho de 2007.

2.3.3 - O deferimento ou não da isenção da taxa de inscrição será divulgado, a partir do dia 25 de março de 2011, na internet, no endereço eletrônico www.prolibras.ufsc.br.

2.3.3.1 – O requerente que tiver seu pedido de isenção deferido, deverá também efetuar a sua inscrição até o dia 31/03/2011.

2.3.4 - O requerente que tiver seu pedido indeferido deverá efetuar o pagamento da taxa devida, dentro do prazo normal de pagamento previsto no item 2.2, alínea “d”, deste Edital.

2.4 - O requerente que não proceder rigorosamente como estabelecido nos itens **2.2** ou **2.3**, não terá sua inscrição efetivada.

2.4.1 - A COPERVE/UFSC não se responsabilizará por solicitações de inscrição não efetivadas por motivos de ordem técnica, falhas de comunicação, congestionamento de linhas de comunicação ou outros fatores que impossibilitarem a transferência dos dados ou a impressão do Comprovante do Requerimento de Inscrição ou do Boleto Bancário.

2.5 - Para efeito de inscrição serão considerados documentos de identidade apenas as Cédulas de Identidade expedidas pelas Secretarias de Segurança, Forças Armadas, Polícia Militar e Conselhos Profissionais e as Carteiras de Motorista que contenham foto e o número da identidade do participante.

2.5.1 - Para requerente estrangeiro será considerado documento de identidade apenas o Passaporte ou a Cédula de Identidade emitida pelo país de origem.

2.6 - Cada requerente terá direito a apenas **uma** inscrição. Caso efetive mais de uma, será considerada a de data mais recente.

2.7 - No ato da inscrição o requerente deverá optar, obrigatoriamente, por um dos locais de prova listados no item **3.1** desse Edital, no qual fará todo o seu exame.

2.8 - O requerente que tiver sua inscrição **deferida** terá sua *Confirmação de Inscrição*, contendo seus dados e o local de realização da prova, disponibilizada nos sites www.prolibras.ufsc.br e www.coperve.ufsc.br a partir de **20/04/2011**.

2.8.1 - Constatada alguma informação incorreta nos dados constantes da confirmação da inscrição, o participante deverá encaminhar **solicitação de correção** (contendo número de inscrição, informação a ser corrigida e assinatura) através do FAX nº (48) 3721-9952 até o **dia 27/04/2011**.

2.9 - A relação dos requerentes que tiverem sua inscrição **indeferida** estará disponível nos *sites* www.prolibras.ufsc.br e www.coperve.ufsc.br a partir do dia **20/04/2011**.

2.9.1 - No caso de indeferimento, o requerente deverá entrar em contato com a **COPERVE/UFSC** até as 18h00min do dia **27/04/2011** (observado o *Horário Oficial de Brasília*). Após essa data, o indeferimento será definitivo.

2.10 - A relação das solicitações de inscrição não efetivadas por falta de pagamento estará disponível nos *sites* www.prolibras.ufsc.br e www.coperve.ufsc.br a partir do dia **20/04/2011**.

2.10.1 - Caso alguma inscrição paga apareça indevidamente nesta relação, o requerente deverá entrar em contato com a **COPERVE/UFSC** até as 18h00min do dia **27/04/2011** (observado o *Horário Oficial de Brasília*). Após essa data, a relação de solicitação de inscrições não pagas será definitiva.

2.11 - Em hipótese alguma haverá devolução da taxa de inscrição.

2.12 - A inscrição do participante implicará o conhecimento e a tácita aceitação das condições estabelecidas nesse Edital, das quais não poderá alegar desconhecimento.

3. DAS PROVAS

3.1 - As provas serão realizadas, preferencialmente em Instituições Públicas de Ensino, nas seguintes cidades: Belém/PA, Belo Horizonte/MG, Boa Vista/RR, Brasília/DF, Campo Grande/MS, Cuiabá/MT, Curitiba/PR, Florianópolis/SC, Fortaleza/CE, Goiânia/GO, João Pessoa/PB, Macapá/AP, Maceió/AL, Manaus/AM, Maringá/PR, Natal/RN, Palmas/TO, Porto Alegre/RS, Porto Velho/RO, Recife/PE, Rio Branco/AC, Rio de Janeiro/RJ, Salvador/BA, Santa Maria/RS, São Carlos/SP, São Cristovão/SE, Niterói/RJ, São Luís/MA, São Paulo/SP, Teresina/PI, Uberlândia/MG, Vitória/ES.

3.1.1 - O participante deverá, no ato da inscrição, optar por uma dessas cidades, na qual realizará todas as suas provas.

3.1.2 - Por questões de viabilidade técnica decorrentes da natureza das provas, não será permitido a qualquer participante realizá-las fora das dependências da Instituição na qual foi alocado.

3.2 - As provas do **PROLIBRAS 2010** serão realizadas em duas etapas. A primeira etapa será composta por uma **prova objetiva** e a segunda etapa será composta por uma **prova prática**.

3.3 - A **prova objetiva** será realizada no dia **01/05/2011** de acordo com as seguintes normas:

3.3.1 - A prova objetiva terá início, impreterivelmente, às 15h00min (observado o *Horário Oficial de Brasília*), e terá duração de 2 (duas) horas.

3.3.2 - O portão de acesso ao local de realização da prova objetiva estará aberto a partir das **14h00min** e será fechado às **14h45min** (observado o *Horário Oficial de Brasília*).

3.3.3 - O participante que chegar após o fechamento do portão não poderá realizar a prova, independentemente dos motivos alegados e estará excluído da segunda etapa do exame.

3.3.4 - O participante somente terá acesso ao local de realização da prova objetiva, mediante apresentação do **original do documento de identidade informado no requerimento de inscrição.**

3.3.4.1 - Caso o participante esteja impedido de apresentar o original do Documento de Identidade, informado no Requerimento de Inscrição, por motivo de perda, roubo ou extravio, deverá apresentar boletim de ocorrência emitido por autoridade policial competente, expedido há, no máximo, noventa dias. Neste caso o participante será submetido à identificação especial, compreendendo coleta de dados, assinatura e impressão digital em formulário próprio.

3.3.4.2 - A identificação especial também será exigida nos casos em que o documento de identidade apresente dúvidas relativas à fisionomia ou à assinatura do portador bem como nas demais situações que não permitam a identificação do participante.

3.3.5 - A prova objetiva será composta por **20 (vinte) questões** objetivas sobre compreensão da Libras e será **formulada na Libras**, envolvendo conhecimentos acerca da Libras e da legislação específica da Libras, de acordo com o programa constante do Anexo I deste Edital.

3.3.6 - As questões objetivas conterão 4 (quatro) alternativas (“A”, “B”, “C” e “D”), das quais apenas 1 (uma) alternativa será correta.

3.3.7 – A prova objetiva será na forma de projeção de um filme e apresentada duas vezes. Na primeira apresentação cada questão (enunciado e alternativas) será projetada 02(duas) vezes, com um intervalo de 05(cinco) segundos entre as questões. Na segunda apresentação as 20 questões serão projetadas sequencialmente, sem repetição e com intervalos de 03 (três) segundos.

3.3.8 - Durante a projeção das questões objetivas o participante deverá marcar as suas respostas no caderno de rascunho. Após o término da projeção, o participante deverá obrigatoriamente transcrever com caneta esferográfica de **tinta preta (preferencialmente)** ou azul, as respostas da prova objetiva para o cartão-resposta, que será o único documento válido para efeito de correção da prova. O preenchimento do cartão-resposta será de inteira responsabilidade do participante, que deverá proceder em conformidade com as instruções especificadas no caderno de rascunho e no próprio cartão-resposta. **Em nenhuma hipótese haverá substituição do cartão-resposta por erro de preenchimento ou qualquer dano causado pelo participante.**

3.3.9 - É de inteira responsabilidade do participante a conferência dos seus dados no cartão-resposta, o qual deverá ser preenchido dentro do tempo de duração da prova.

3.3.10 - O participante só poderá entregar seu cartão-resposta e retirar-se definitivamente do grupo de realização da prova após o término da projeção da prova, podendo, se desejar, levar **consigo o caderno de rascunho da prova para eventual conferência posterior com o gabarito oficial.**

3.3.11 - Não será permitido, durante a realização da prova: comunicação entre participantes, consulta a material didático-pedagógico, porte/uso de calculadora, relógio de qualquer modelo, telefone celular, arma de qualquer tipo, MP3, MP4, MP5-player, *iPod* ou qualquer tipo de aparelho eletrônico, exceto nos casos previstos no item **4.10**.

3.3.12 - Será eliminado do **PROLIBRAS 2010** o participante que durante a prova objetiva:

- a) comunicar-se por qualquer meio com outros participantes, efetuar empréstimos ou usar outros meios ilícitos;
- b) for surpreendido dando e/ou recebendo auxílio para a execução da prova;

- c) faltar com o devido respeito para com qualquer membro da equipe de aplicação da prova e/ou com os demais participantes;
- d) for apanhado em flagrante utilizando-se de qualquer meio na tentativa de burlar a prova, ou for responsável por falsa identificação pessoal;
- e) recusar-se a entregar o cartão-resposta ao término do tempo destinado para realização da prova;
- f) perturbar, de qualquer modo, a ordem dos trabalhos, incorrendo em comportamento indevido;
- g) afastar-se da sala, a qualquer tempo, sem o acompanhamento de fiscal ou portando o material de prova; ou
- h) não cumprir o determinado no item **3.3.11**.

3.3.13 - Não poderão permanecer no grupo de realização da prova objetiva menos de 3 (três) participantes. Os três últimos participantes de cada grupo deverão assinar a ata do grupo.

3.3.14 - O gabarito da prova objetiva será divulgado nos sites www.prolibras.ufsc.br e www.coperve.ufsc.br no dia **01/05/2011**, a partir das 17h30min (Horário Oficial de Brasília).

3.3.15 - As questões objetivas cujas respostas coincidirem com o gabarito oficial valerão 1,00 (um vírgula zero zero) ponto cada uma; as demais não serão pontuadas.

3.3.16 - Somente serão consideradas as respostas das questões objetivas transcritas para o cartão-resposta com caneta esferográfica de **tinta preta** ou azul.

3.3.17 - Será atribuído 0,00 (zero vírgula zero zero) à questão objetiva que não estiver assinalada no cartão-resposta, que contenha mais de uma alternativa de resposta assinalada ou que contenha emenda ou rasura, ainda que legível.

3.3.18 - Em caso de anulação de alguma questão pela COPERVE/UFSC, a mesma será computada como acerto para todos os participantes.

3.4 - Os participantes que obtiverem pontuação igual ou superior a **12,00 (doze vírgula zero zero)** pontos, na escala de 0,00 (zero vírgula zero zero) a 20,00 (vinte vírgula zero zero), na prova objetiva (primeira etapa), estarão habilitados a participar da prova prática (segunda etapa).

3.5 – O resultado da prova objetiva e o cronograma para realização da prova prática serão divulgados no local de realização da prova objetiva e no site www.prolibras.ufsc.br às **14h00min (Horário Local) do dia 02/05/2011**.

3.6 - A **prova prática** (segunda etapa do **PROLIBRAS 2010**) será realizada a **partir das 14h00min do dia 03/05/2011** (observado o *Horário Local*), conforme cronograma divulgado juntamente com o resultado da prova objetiva, de acordo com as seguintes normas:

3.6.1 – A prova prática será individual, filmada em estúdio, e versará sobre o programa anexo a este Edital.

3.6.1.1 – Para os candidatos a **Certificação de Proficiência no Uso e no Ensino da Libras**, os pontos (temas) serão atribuídos de acordo com a classificação dos candidatos em cada local, certificação e nível de escolaridade. O ponto atribuído a cada candidato será divulgado juntamente com o resultado da Prova Objetiva.

3.6.1.2 – Para os candidatos a **Certificação de Proficiência em Tradução e Interpretação da Libras/Língua Portuguesa/Libras**, os textos serão atribuídos de acordo com a classificação dos

candidatos em cada local, certificação e nível de escolaridade. O texto atribuído a cada candidato será informado apenas no momento da realização da Prova Prática.

3.6.2 - Na definição do cronograma de realização da prova prática será dada prioridade aos casos especiais (solicitados e justificados junto à COPERVE/UFSC antes da prova objetiva) e aos participantes residentes fora do município sede onde está sendo aplicada a prova.

3.6.2.1 - Observados os casos previstos no item anterior, o cronograma da prova prática será elaborado de acordo com a ordem de inscrição dos participantes habilitados dentro de cada categoria e nível.

3.6.3 - A duração da prova prática será de **15 minutos** para cada participante.

3.6.4 - O local e o estúdio onde os participantes realizarão a prova prática serão divulgados juntamente com o cronograma de realização da mesma.

3.6.5 - O participante que não observar rigorosamente o horário de início de sua prova prática, previsto no cronograma divulgado, será automaticamente eliminado do processo. Cada participante deverá comparecer ao local de prova com pelo menos **15 minutos** de antecedência em relação ao horário previsto para o início da sua prova.

3.6.6 - Para realizar a prova prática, o participante deverá apresentar na Coordenação do setor o documento de identidade com o qual se inscreveu no PROLIBRAS e entregar fotocópia autenticada dos seguintes documentos:

- a) Cédula de identidade (RG);
- b) Comprovante de escolaridade:
 - 1 – Participantes de nível médio: comprovante de conclusão do Ensino Médio ou histórico escolar do Ensino Médio.
 - 2 – Participantes de nível superior: comprovante de conclusão do Ensino Superior.
- c) Visto temporário ou permanente, emitido pela Polícia Federal, quando se tratar de participante estrangeiro.

3.6.6.1 - As fotocópias poderão ser autenticadas pelo coordenador da COPERVE/UFSC no local, mediante apresentação dos documentos originais.

3.6.6.2 - Caso não entregue os documentos listados no item **3.6.6** (ou parte deles), o participante ficará responsável pelo encaminhamento dos mesmos para a COPERVE/UFSC, assumindo custos e riscos de extravio.

3.6.6.3 - A liberação do certificado, em caso de aprovação no exame, está condicionada a entrega de todos os documentos solicitados, no prazo estabelecido no item **3.7.3**.

3.6.7 – A prova prática de **Proficiência no uso e no ensino da Libras** será composta por uma apresentação pessoal do participante e por uma apresentação sobre o tema a ele atribuído. Na apresentação sobre o tema, o participante deverá expor como desenvolveria o plano de aula preparado, detalhando o conteúdo, as estratégias, a metodologia e os recursos didático-pedagógicos que utilizaria. O tempo total da prova não poderá ultrapassar 15 minutos, dos quais no máximo 5 minutos são destinados para apresentação pessoal e o restante para apresentação sobre o tema.

3.6.7.1 - Os participantes da prova prática de Proficiência no uso e no ensino da Libras serão avaliados sob dois aspectos: a competência lingüística (fluência em Libras) e a competência metodológica para o ensino da Libras.

3.6.7.2 - A prova prática de **Proficiência no uso e no ensino da Libras** valerá de 0,00 (zero vírgula zero zero) a 10,00 (dez vírgula zero zero) pontos, assim distribuídos:

- a) Fluência: vocabulário, classificadores, uso do espaço e expressão facial - nota máxima 4,00 (quatro vírgula zero zero).
- b) Plano de aula: organização lógica, relação do plano com a apresentação - nota máxima **1,00 (um vírgula zero zero)**.
- c) Contextualização do tema: coesão, coerência - nota máxima **2,00 (dois vírgula zero zero)**.
- d) Domínio do conteúdo: conhecimento do conteúdo - nota máxima **2,00 (dois vírgula zero zero)**.
- e) Utilização adequada do tempo de apresentação do tema atribuído - nota máxima **1,00 (um vírgula zero zero)**.

3.6.7.3 - O plano de aula deverá ser entregue por escrito ao fiscal do estúdio; o participante que não entregá-lo não obterá pontuação nesse quesito.

3.6.7.4 – Por questões operacionais, durante a prova prática não será permitido ao participante o uso de equipamentos tais como retroprojeter, projetor de slides, microcomputador e projetor multimídia. Outros recursos didáticos poderão ser utilizados desde que providenciados pelos participantes e que possam ser enquadrados no campo fixo de filmagem da apresentação.

3.6.8 - A prova prática de **Proficiência em tradução e interpretação da Libras/Língua Portuguesa/Libras** terá a duração de 15 (quinze) minutos, dos quais até 5 (cinco) minutos para a apresentação pessoal, aproximadamente 5 (cinco) minutos para interpretação/tradução da Libras para o Português e aproximadamente 5 (cinco) minutos para interpretação/tradução do Português para a Libras, de textos produzidos de acordo com o nível (médio ou superior) para o qual o participante se inscreveu.

3.6.8.1 - A prova prática de **Proficiência em tradução e interpretação da Libras/Língua Portuguesa/Libras** valerá de 0,00 (zero vírgula zero zero) a 10,00 (dez vírgula zero zero), assim distribuídos:

- a) Fluência na Libras: vocabulário libras, classificadores, uso do espaço, expressão facial - nota máxima **3,00 (três vírgula zero zero)**.
- b) Estruturação textual: Interpretação e tradução de textos Libras/Língua Portuguesa - nota máxima **3,00 (três vírgula zero zero)**, levando-se em conta:
 - b1) equivalência textual entre libras e português;
 - b2) adequação de níveis de registro de vocabulário e de gramática em função do nível do público alvo.
- c) Fluência em português: vocabulário português - nota máxima **1,00 (um vírgula zero zero)**.
- d) Estruturação textual: Interpretação e tradução de textos Português/Libras - nota máxima **3,00 (três vírgula zero zero)**, levando-se em conta:
 - d1) equivalência textual entre português e libras
 - d2) adequação de níveis de registro de vocabulário e de gramática em função do nível do público alvo.

3.6.8.2 – Os participantes surdos que se inscreverem para certificação de proficiência em tradução e interpretação poderão optar, no momento da inscrição, por realizar a tradução de português escrito para Libras e de Libras para português escrito.

3.7 - Farão jus à respectiva certificação todos os participantes que:

3.7.1 - Obtiverem pontuação igual ou superior a **6,00 (seis virgula zero zero)** na prova prática.

3.7.2 - Tiverem concluído o ensino médio ou o ensino superior, conforme o caso, até 30/04/2011.

3.7.3 - Tiverem entregue os documentos solicitados no dia da prova prática ou encaminharem os mesmos para a COPERVE/UFSC até o dia 30/05/2011 (data de postagem nos Correios).

3.8 - Os certificados serão encaminhados aos participantes aprovados via Correios, a partir de data a ser divulgada juntamente com o resultado da segunda etapa.

3.9 - Conforme determina o Decreto 5626/05, os certificados obtidos por meio do PROLIBRAS comprovam a competência no uso e no ensino da Libras, ou na tradução e interpretação dessa língua.

4. DAS DISPOSIÇÕES GERAIS E FINAIS

4.1 - Para garantir a lisura e a segurança do **PROLIBRAS 2010**, a **COPERVE/UFSC**, quando couber, utilizará equipamentos eletrônicos e/ou efetuará a identificação especial do participante, podendo, ainda, fazer nesse uma vistoria rigorosa. É de inteira responsabilidade do participante qualquer transtorno ocasionado pelo mesmo.

4.2 - Será eliminado do processo ou perderá a certificação a qualquer época, mesmo depois de certificado, o participante que, comprovadamente, tiver usado documentos e/ou informações falsas ou outros meios ilícitos para realizar o PROLIBRAS 2010.

4.3 - A COPERVE/UFSC não se responsabilizará pelo extravio de quaisquer objetos ou valores portados pelo participante durante a realização das provas.

4.4 - O acesso aos locais de realização das provas só será permitido aos participantes neles alocados e às pessoas credenciadas pela COPERVE/UFSC.

4.5 - A COPERVE/UFSC divulgará, sempre que necessário, Editais, Normas Complementares e Avisos Oficiais sobre o **PROLIBRAS 2010**.

4.6 - A relação oficial dos participantes aprovados, por local de prova, será divulgada pela COPERVE/UFSC, nela constando nome e número de inscrição do participante. O boletim de desempenho será disponibilizado nos sites www.prolibras.ufsc.br e www.coperve.ufsc.br

4.7 - Caberá recurso quanto ao conteúdo e/ou gabarito da prova objetiva, devendo ele ser interposto **exclusivamente pelo participante. Da decisão do recurso pela COPERVE/UFSC não caberá qualquer impugnação.**

4.7.1 - Os recursos deverão ser elaborados em formulários específicos (fornecidos pela coordenação) e entregues no local de realização da prova objetiva, no dia 01/05/2011, até 02 horas após a divulgação do gabarito.

4.8 – Os originais dos cartões-resposta e dos DVDs contendo as provas práticas dos candidatos ao PROLIBRAS 2010 não serão devolvidos, ficando de posse da COPERVE/UFSC por um período de um ano após a divulgação do resultado final do exame.

4.9 - Até a divulgação do resultado do PROLIBRAS, em caso de **mudança de endereço**, o participante deverá, obrigatoriamente, comunicar o novo endereço completo (informando também seu respectivo número de inscrição), por escrito, à **COPERVE/UFSC**, Campus Universitário, Bairro Trindade, CEP 88040-900, Florianópolis, Santa Catarina.

4.10 - O requerente, com deficiência ou não, que necessitar de condições especiais para realização das provas, inclusive uso de aparelho auditivo, deverá solicitá-las no Requerimento de Inscrição e comprovar a necessidade de tais condições através de laudo médico, o qual deverá ser encaminhado à **COPERVE/UFSC**, Campus Universitário, Bairro Trindade, CEP 88040-900, Florianópolis, SC, até o dia **07/04/2011**.

4.10.1 - Exclui-se da aplicação do caput a necessidade de intérprete de Libras, pois a prova já contempla essa condição.

4.10.2 - As condições especiais solicitadas serão atendidas de acordo com critérios de viabilidade e razoabilidade.

4.11 - O participante que à época da realização da prova for portador de doença infecto-contagiosa ou encontrar-se em situação que demande cuidado médico especial deverá comunicar sua condição à COPERVE/UFSC, através do fone (48)37219200 ou do e-mail prolibras@coperve.ufsc.br. A COPERVE/UFSC avaliará a possibilidade de atender as especificidades requeridas.

4.12 - A não observância das disposições e instruções contidas neste Edital, no Caderno de rascunho da Prova Objetiva, nas Normas Complementares e nos Avisos Oficiais que a COPERVE/UFSC venha a divulgar, poderá acarretar a eliminação do participante do **PROLIBRAS 2010**.

4.13- O foro para dirimir questões relacionadas com o exame de que trata este Edital é o da Justiça Federal de Florianópolis, SC.

4.14 - Os casos omissos serão resolvidos pela COPERVE/UFSC.

Florianópolis, 10 de fevereiro de 2011.

Prof.^a Ronice Müller Quadros
Coordenadora Geral do PROLIBRAS 2010

Prof. Júlio Felipe Szeremeta
Presidente da COPERVE/UFSC

ANEXO I - Programa

Prova Objetiva

1. Conhecimentos específicos da Libras
2. Legislação específica da Libras
3. Ética profissional do tradutor / intérprete da Libras
4. Compreensão da Libras

Prova Prática de Proficiência no uso e no ensino da Libras – nível superior

1. Comparativos
2. Tipos de verbo
3. Numerais: valores monetários
4. Classificadores predicativos
5. Tipos de negação
6. Tipos de expressões faciais gramaticais
7. Advérbios de tempo
8. Níveis de formalidade e informalidade
9. Pronomes
10. Empréstimos lingüísticos

Prova Prática de Proficiência no uso e no ensino da Libras – nível médio

1. Sinais soletrados e o uso da datilologia e características das pessoas, animais e coisas
2. Nomes das localizações e o Advérbio de Lugar: Onde
3. Uso do espaço gramatical para referentes presentes
4. Uso do espaço gramatical para referentes não presentes
5. Números cardinais
6. Números ordinais
7. Tipos de Frases em LIBRAS
8. Diferentes perspectivas espaciais: longe, perto, próximo, distante
9. Quantificadores
10. Sinais: Ainda não / Acabado / Pronto / Faltar coisa

Prova prática de Proficiência em tradução e interpretação – nível superior – textos de nível universitário em língua de sinais e em português para a interpretação simultânea.

Prova prática de Proficiência em tradução e interpretação – nível médio – textos de nível médio em língua de sinais e em português para a interpretação simultânea.

Sugestões Bibliográficas

CAPOVILLA, F.; RAPHAEL, Walkíria Duarte. **Dicionário Enciclopédico Ilustrado Trilíngüe da Língua de Sinais**. Imprensa Oficial. São Paulo: 2001.

FELIPE, Tanya; MONTEIRO, Myrna S. **LIBRAS em contexto**. Curso Básico. MEC/FENEIS: Rio de Janeiro. 2006. <http://www.feneis.org.br/page/libasemcontexto.asp>

Legislação Específica de Libras – MEC/SEESP – <http://portal.mec.gov.br/seesp>

PIMENTA, N. e QUADROS, R. M. **Curso de Libras I**. LSBVideo: Rio de Janeiro. 2006. www.lsbvideo.com.br

PIMENTA, N. e QUADROS, R. M. **Curso de Libras II**. LSBVideo: Rio de Janeiro. 2009. www.lsbvideo.com.br

PIMENTA, N. **Números na língua de sinais brasileira** (DVD). LSBVideo: Rio de Janeiro. www.lsbvideo.com.br

QUADROS, R. M.; KARNOPP, L. **Estudos Lingüísticos: a língua de sinais brasileira**. Editora ArtMed: Porto Alegre. 2004. www.artmed.com.br

QUADROS, R. M.. **Tradutor e Intérprete da língua de sinais brasileira de sinais**. MEC. Brasília/DF: 2004. <http://portal.mec.gov.br/seesp>

QUADROS, R. M. e outros. **Exame PROLIBRAS**. UFSC e INEP/MEC, 2009. www.coperve.ufsc.br e www.prolibras.ufsc.br

**Anexo III – Distribuição de Inscritos, Habilitados e
Aprovados, por Certificação e Categoria,
por local de prova e por região**

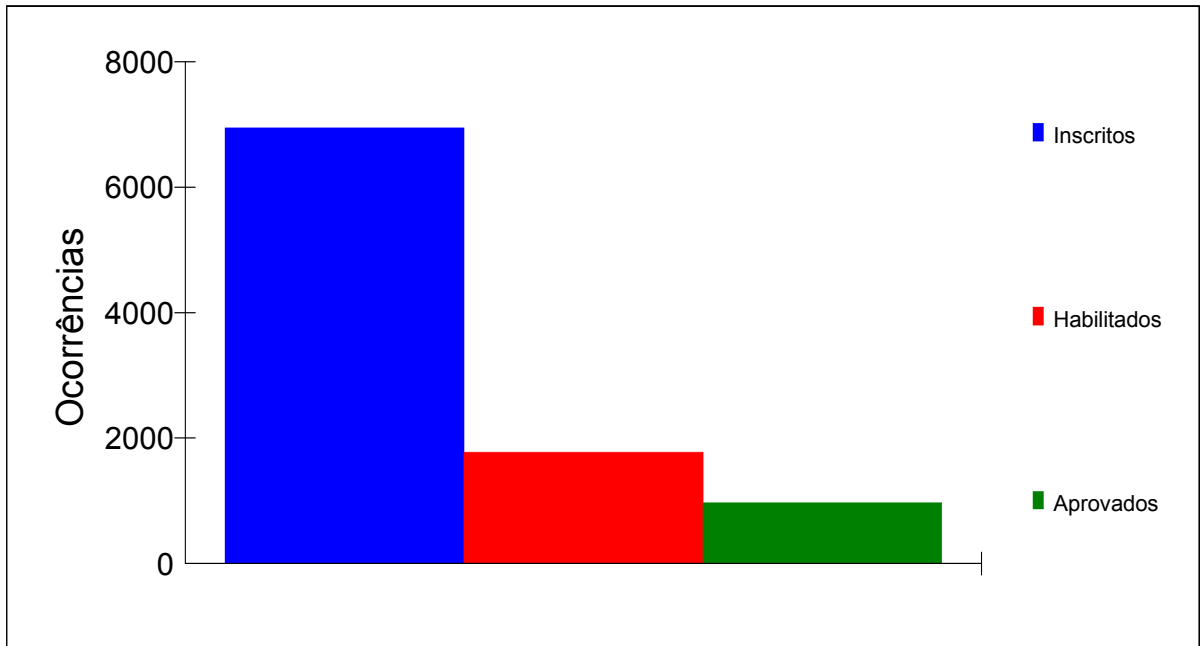


Distribuição dos candidatos inscritos, habilitados e aprovados

Nº de candidatos inscritos: 6945

Nº de candidatos habilitados: 1780

Nº de candidatos aprovados: 973

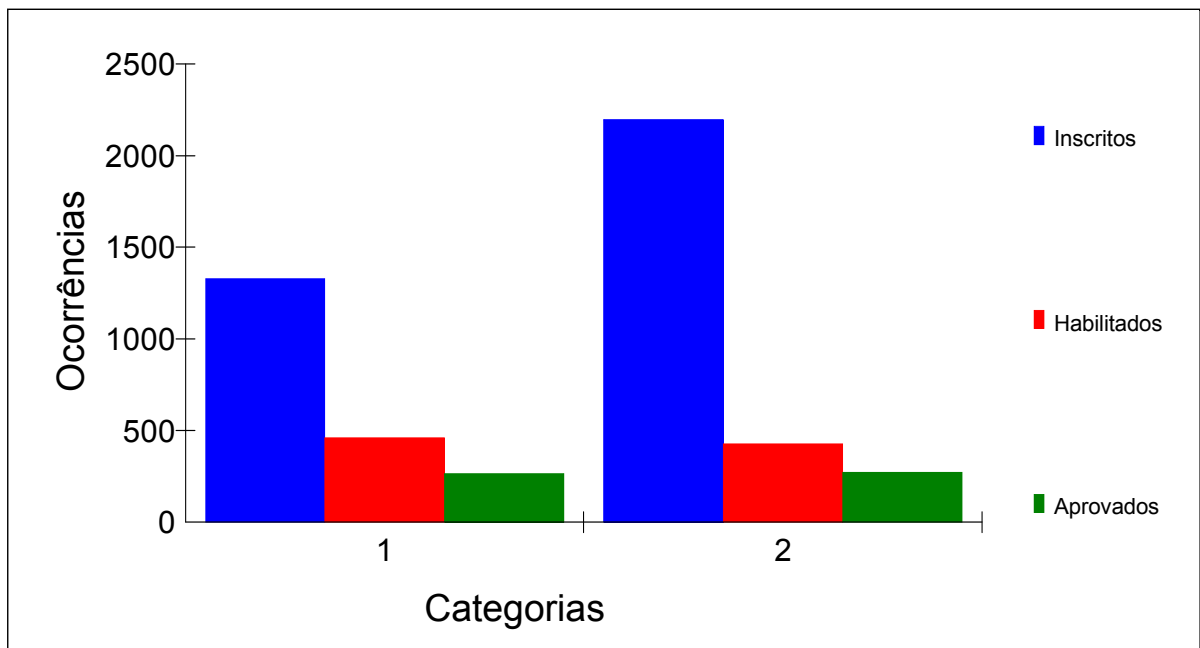




Estatística dos candidatos inscritos, habilitados e aprovados por certificação e categoria

Certificação - Proficiência no Uso e no Ensino da LIBRAS

Categoria	Inscritos	Habilitados	Aprovados
1 - Fluente em LIBRAS, com nível superior completo	1330	462	268
2 - Fluente em LIBRAS, com nível médio completo	2199	428	272
	3529	890	540

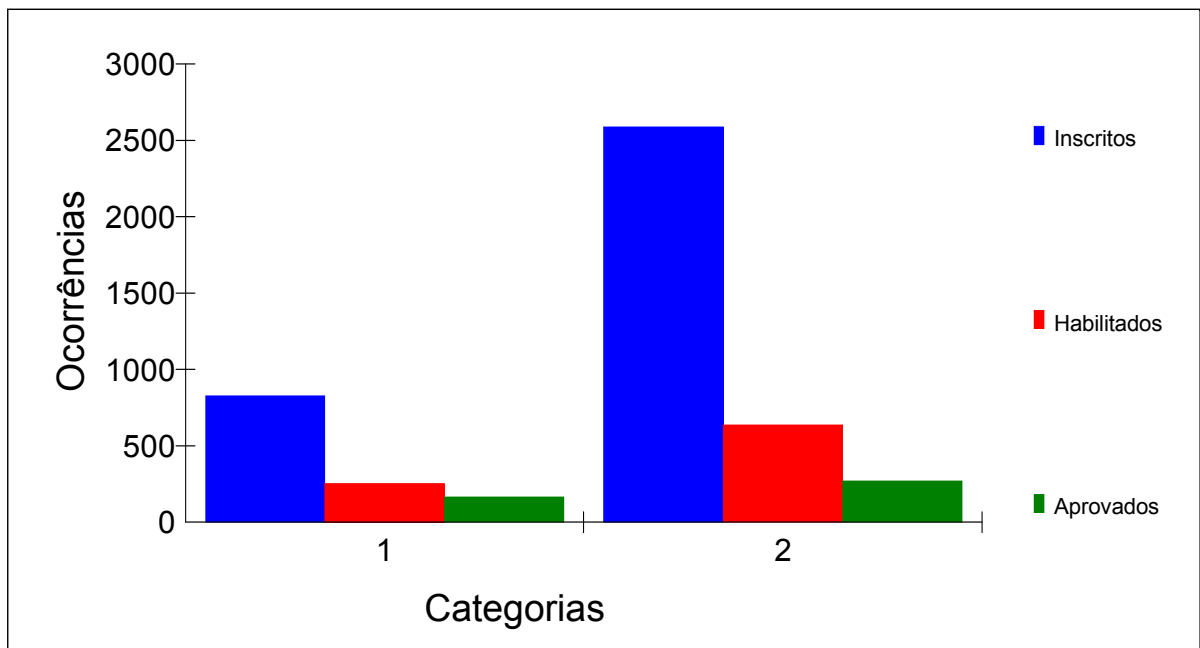




Estatística dos candidatos inscritos, habilitados e aprovados por certificação e categoria

Certificação - Proficiência em Tradução e Interpretação da LIBRAS/Língua Portuguesa/LIBRAS

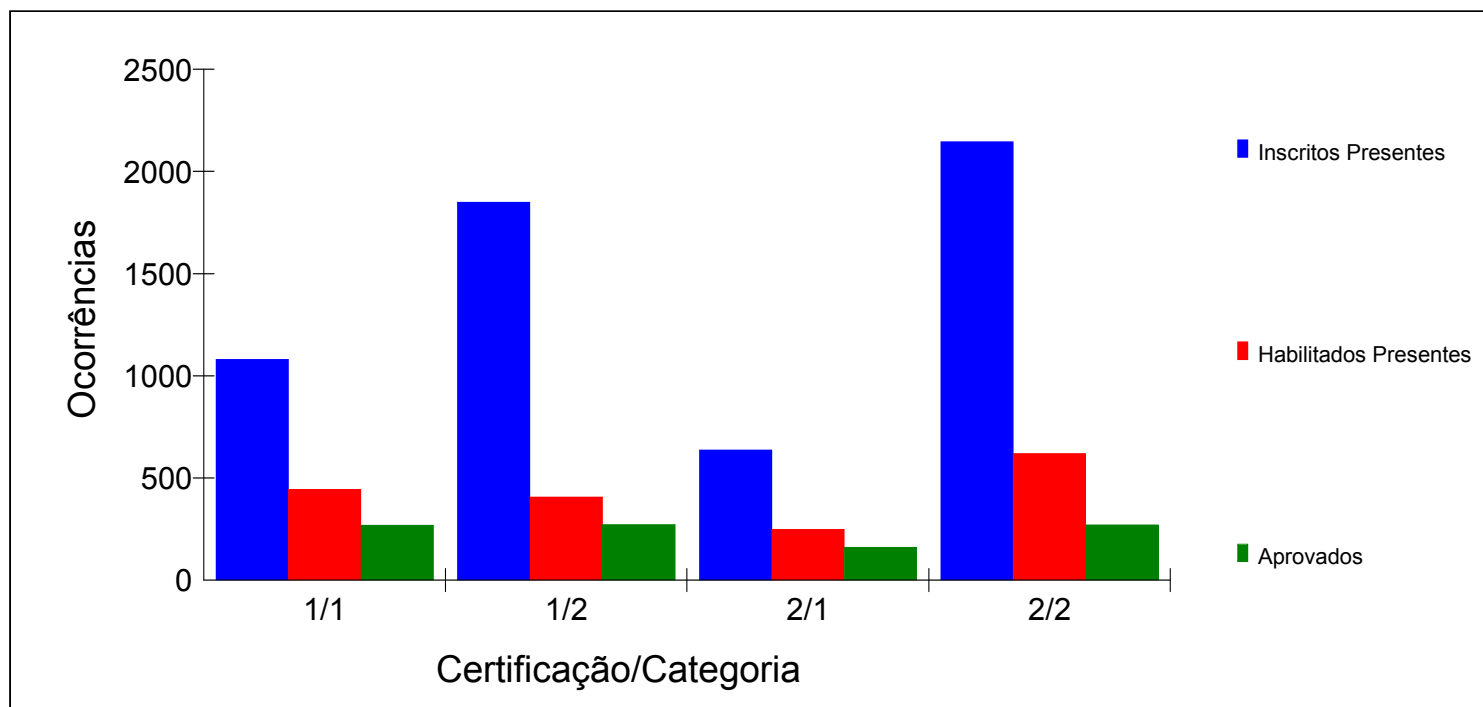
Categoria	Inscritos	Habilitados	Aprovados
1 - Fluente em LIBRAS, com nível superior completo	829	253	162
2 - Fluente em LIBRAS, com nível médio completo	2587	637	271
	3416	890	433





Desempenho dos candidatos habilitados e aprovados em relação aos inscritos presentes, por certificação e categoria

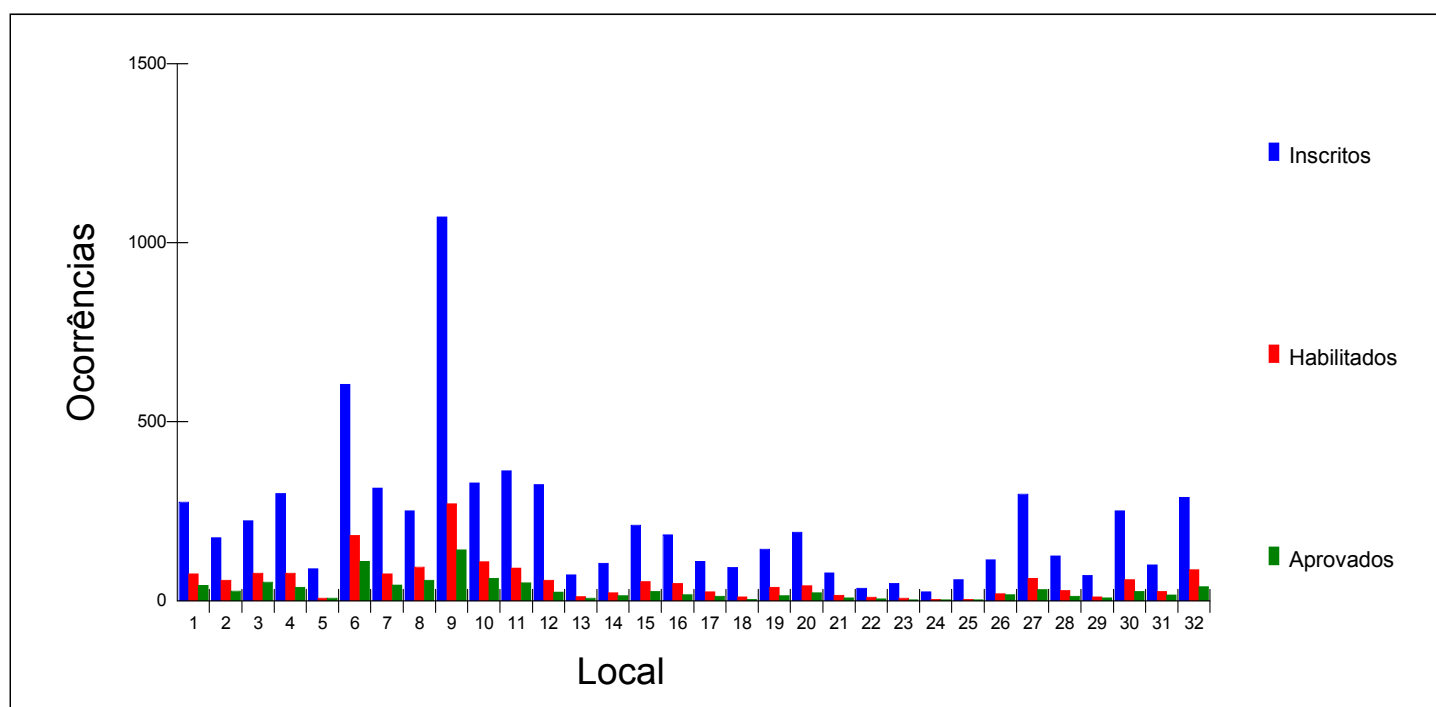
Certificação	Categoria	Inscr. Presentes		Habil. Presentes		Aprovados	
		Total	%	Total	%	Total	%
1-Proficiência no Uso e no Ensino da LIBRAS	1-Fluentes em LIBRAS, com nível superior completo	1081	18.92	446	41.26	268	24.79
	2-Fluentes em LIBRAS, com nível médio completo	1850	32.38	406	21.95	272	14.70
2-Proficiência em Tradução e Interpretação da LIBRAS/Língua Portuguesa/LIBR	1-Fluentes em LIBRAS, com nível superior completo	637	11.15	250	39.25	162	25.43
	2-Fluentes em LIBRAS, com nível médio completo	2146	37.56	621	28.94	271	12.63
		5714	100.00	1723	30.15	973	17.03





Distribuição dos candidatos inscritos, habilitados e aprovados por local

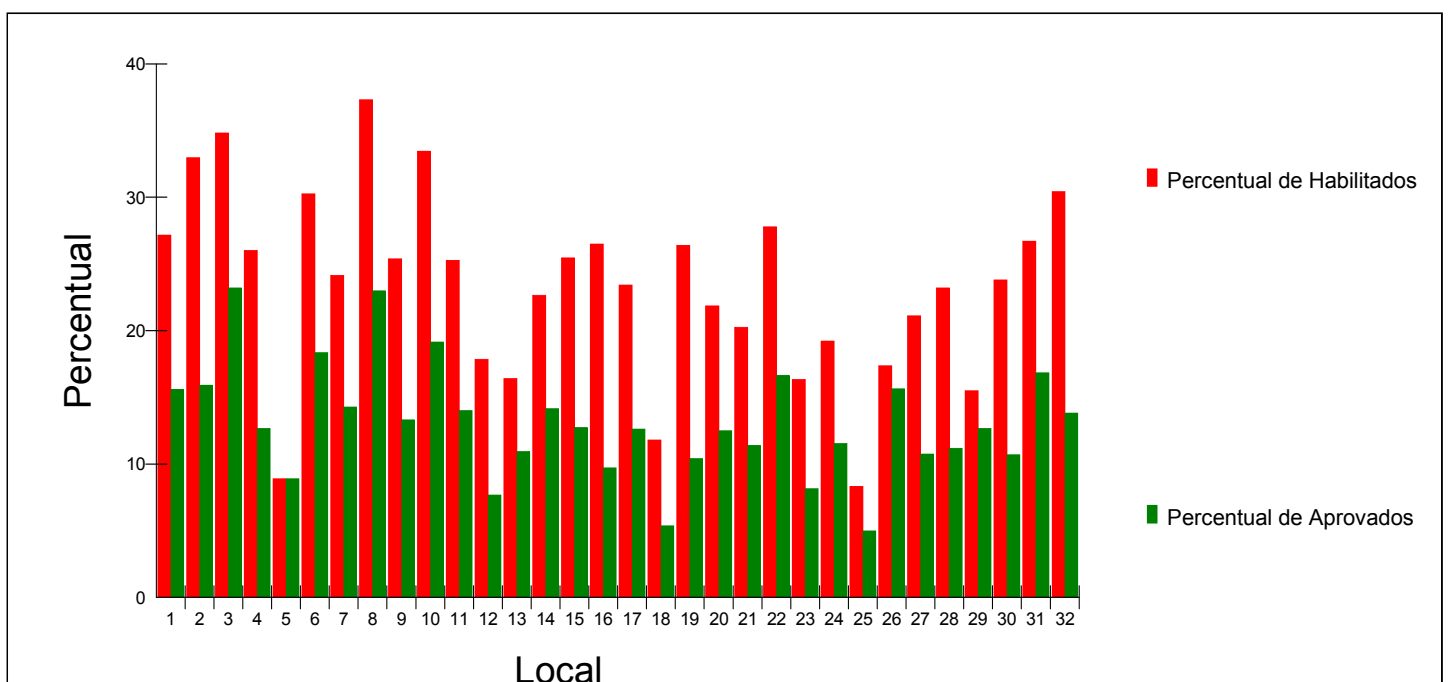
Local de Prova	Inscritos	Habilitados	Aprovados
01 - BRASÍLIA	276	75	43
02 - FLORIANÓPOLIS	176	58	28
03 - FORTALEZA	224	78	52
04 - GOIÂNIA	300	78	38
05 - MANAUS	90	8	8
06 - RIO DE JANEIRO	605	183	111
07 - SALVADOR	315	76	45
08 - PORTO ALEGRE	252	94	58
09 - SÃO PAULO	1072	272	143
10 - BELO HORIZONTE	329	110	63
11 - CURITIBA	364	92	51
12 - VITÓRIA	325	58	25
13 - SÃO CRISTOVÃO-SE	73	12	8
14 - MACEIÓ	106	24	15
15 - RECIFE	212	54	27
16 - JOÃO PESSOA	185	49	18
17 - NATAL	111	26	14
18 - TERESINA	93	11	5
19 - SÃO LUÍS	144	38	15
20 - BELÉM	192	42	24
21 - MACAPÁ	79	16	9
22 - RIO BRANCO	36	10	6
23 - PORTO VELHO	49	8	4
24 - BOA VISTA	26	5	3
25 - PALMAS	60	5	3
26 - CUIABÁ	115	20	18
27 - CAMPO GRANDE	298	63	32
28 - NITERÓI	125	29	14
29 - SANTA MARIA	71	11	9
30 - SÃO CARLOS	252	60	27
31 - UBERLÂNDIA	101	27	17
32 - MARINGÁ	289	88	40
	6945	1780	973





Desempenho dos candidatos habilitados e aprovados em relação aos inscritos, por local

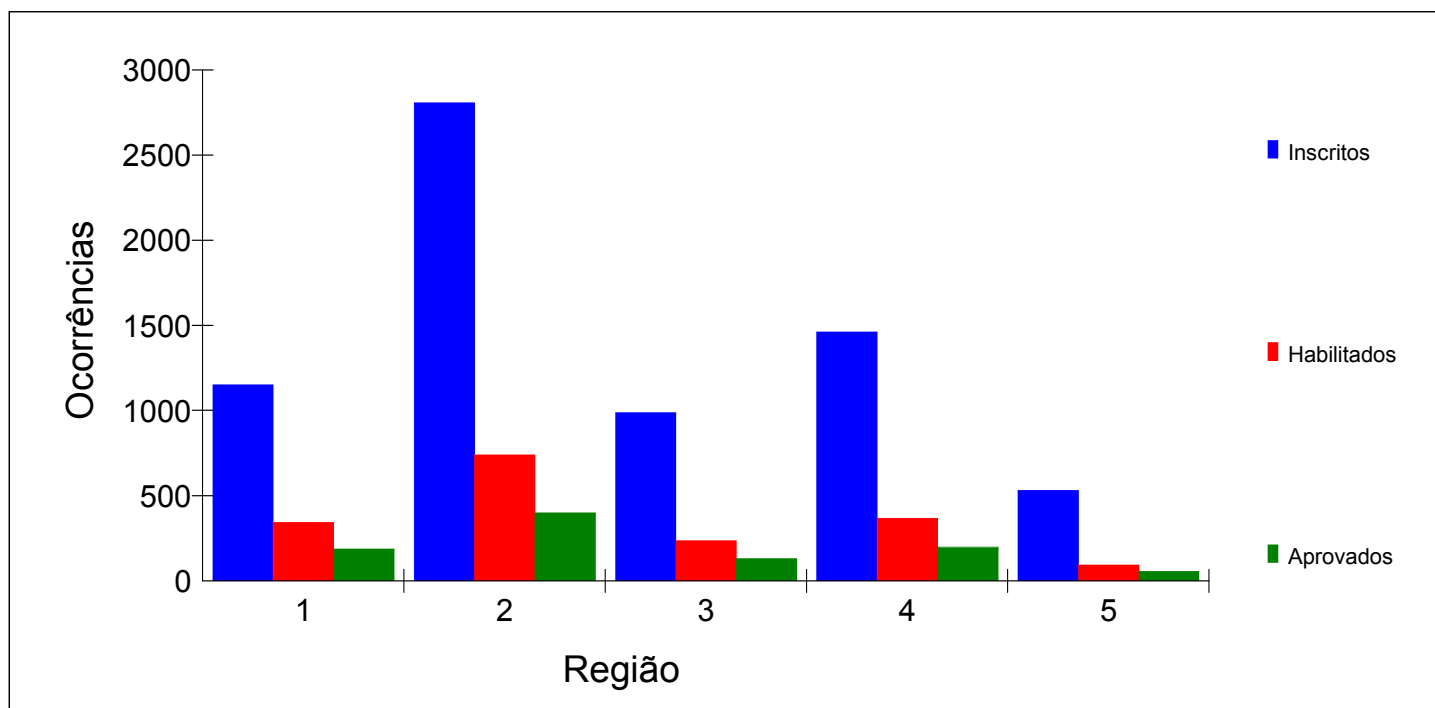
Local de Prova	Inscritos		Habilitados		Aprovados	
	Total	%	Total	%	Total	%
01 - BRASÍLIA	276	3.97	75	27.17	43	15.58
02 - FLORIANÓPOLIS	176	2.53	58	32.95	28	15.91
03 - FORTALEZA	224	3.23	78	34.82	52	23.21
04 - GOIÂNIA	300	4.32	78	26.00	38	12.67
05 - MANAUS	90	1.30	8	8.89	8	8.89
06 - RIO DE JANEIRO	605	8.71	183	30.25	111	18.35
07 - SALVADOR	315	4.54	76	24.13	45	14.29
08 - PORTO ALEGRE	252	3.63	94	37.30	58	23.02
09 - SÃO PAULO	1072	15.44	272	25.37	143	13.34
10 - BELO HORIZONTE	329	4.74	110	33.43	63	19.15
11 - CURITIBA	364	5.24	92	25.27	51	14.01
12 - VITÓRIA	325	4.68	58	17.85	25	7.69
13 - SÃO CRISTOVÃO-SE	73	1.05	12	16.44	8	10.96
14 - MACEIÓ	106	1.53	24	22.64	15	14.15
15 - RECIFE	212	3.05	54	25.47	27	12.74
16 - JOÃO PESSOA	185	2.66	49	26.49	18	9.73
17 - NATAL	111	1.60	26	23.42	14	12.61
18 - TERESINA	93	1.34	11	11.83	5	5.38
19 - SÃO LUÍS	144	2.07	38	26.39	15	10.42
20 - BELÉM	192	2.76	42	21.88	24	12.50
21 - MACAPÁ	79	1.14	16	20.25	9	11.39
22 - RIO BRANCO	36	0.52	10	27.78	6	16.67
23 - PORTO VELHO	49	0.71	8	16.33	4	8.16
24 - BOA VISTA	26	0.37	5	19.23	3	11.54
25 - PALMAS	60	0.86	5	8.33	3	5.00
26 - CUIABÁ	115	1.66	20	17.39	18	15.65
27 - CAMPO GRANDE	298	4.29	63	21.14	32	10.74
28 - NITERÓI	125	1.80	29	23.20	14	11.20
29 - SANTA MARIA	71	1.02	11	15.49	9	12.68
30 - SÃO CARLOS	252	3.63	60	23.81	27	10.71
31 - UBERLÂNDIA	101	1.45	27	26.73	17	16.83
32 - MARINGÁ	289	4.16	88	30.45	40	13.84
	6945	100.00	1780	25.63	973	14.01





Distribuição dos candidatos inscritos, habilitados e aprovados por região

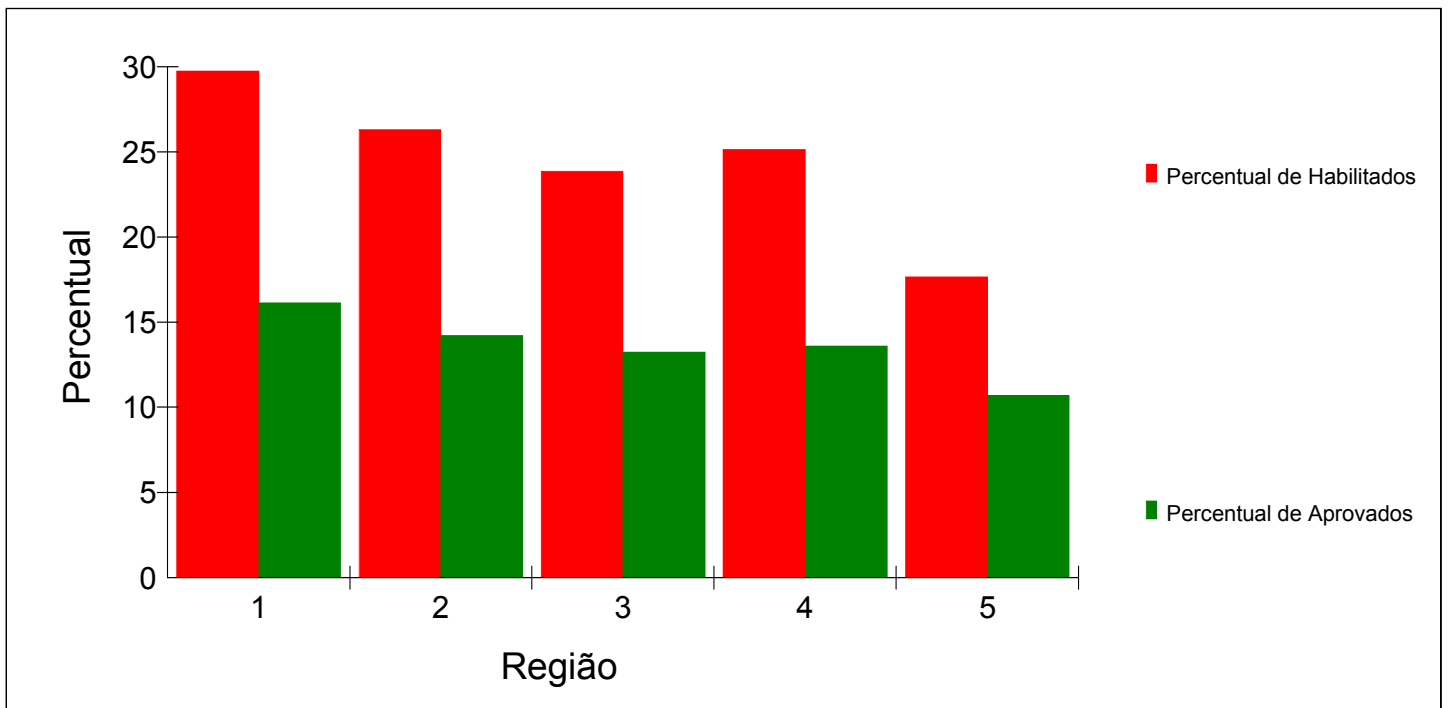
Região	Inscritos	Habilitados	Aprovados
1 - Sul	1152	343	186
2 - Sudeste	2809	739	400
3 - Centro-oeste	989	236	131
4 - Nordeste	1463	368	199
5 - Norte	532	94	57
	6945	1780	973





Desempenho dos candidatos habilitados e aprovados em relação aos inscritos, por região

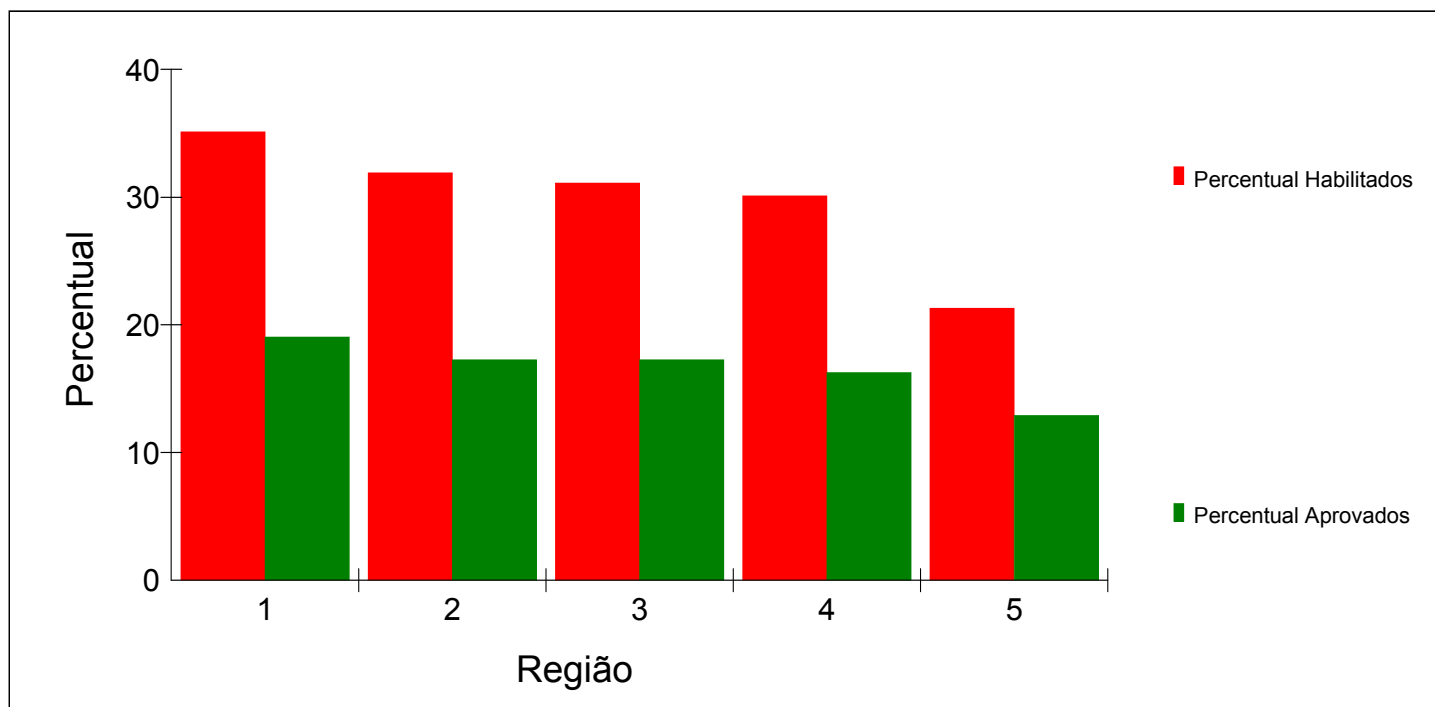
Região	Inscritos		Habilitados		Aprovados	
	Total	%	Total	%	Total	%
1 - Sul	1152	16.59	343	29.77	186	16.15
2 - Sudeste	2809	40.45	739	26.31	400	14.24
3 - Centro-oeste	989	14.24	236	23.86	131	13.25
4 - Nordeste	1463	21.07	368	25.15	199	13.60
5 - Norte	532	7.66	94	17.67	57	10.71
	6945	100.00	1780	25.63	973	14.01





Desempenho dos candidatos habilitados e aprovados em relação aos presentes, por região

Região	Inscritos		Falt. 1ª Etapa		Habilitados		Falt. 2ª Etapa		Aprovados	
	Total	%	Total	%	Total	%	Total	%	Total	%
1 - Sul	1152	16.59	175	15.19	343	35.11	9	2.62	186	19.04
2 - Sudeste	2809	40.45	494	17.59	739	31.92	27	3.65	400	17.28
3 - Centro-oeste	989	14.24	230	23.26	236	31.09	2	0.85	131	17.26
4 - Nordeste	1463	21.07	241	16.47	368	30.11	14	3.80	199	16.28
5 - Norte	532	7.66	91	17.11	94	21.32	5	5.32	57	12.93
	6945	100.00	1231	17.72	1780	31.15	57	3.20	973	17.03





Desempenho dos candidatos habilitados em relação aos inscritos presentes, por certificação, categoria e região geográfica

Certificação	Categoria	Inscritos Presentes										Habilitados									
		Sul		Sudeste		C-Oeste		Nordeste		Norte		Sul		Sudeste		C-Oeste		Nordeste		Norte	
		Total	%	Total	%	Total	%	Total	%	Total	%	Total	%	Total	%	Total	%	Total	%	Total	%
Uso/Ensino da LIBRAS	Fluente com nível superior	165	15.26	399	36.91	136	12.58	244	22.57	137	12.67	72	43.64	181	45.36	68	50.00	104	42.62	37	27.01
	Fluente com nível médio	258	13.95	724	39.14	181	9.78	501	27.08	186	10.05	71	27.52	181	25.00	37	20.44	114	22.75	25	13.44
Tradução/Interpretação	Fluente com nível superior	167	26.22	255	40.03	91	14.29	86	13.50	38	5.97	63	37.72	102	40.00	33	36.26	39	45.35	16	42.11
	Fluente com nível médio	387	18.03	937	43.66	351	16.36	391	18.22	80	3.73	137	35.40	275	29.35	98	27.92	111	28.39	16	20.00
		977	17.10	2315	40.51	759	13.28	1222	21.39	441	7.72	343	35.11	739	31.92	236	31.09	368	30.11	94	21.32



Desempenho dos candidatos aprovados em relação aos habilitados presentes, por certificação, categoria e região geográfica

Certificação	Categoria	Habilitados Presentes										Aprovados									
		Sul		Sudeste		C-Oeste		Nordeste		Norte		Sul		Sudeste		C-Oeste		Nordeste		Norte	
		Total	%	Total	%	Total	%	Total	%	Total	%	Total	%	Total	%	Total	%	Total	%	Total	%
Uso/Ensino da LIBRAS	Fluente com nível superior	70	15.70	173	38.79	67	15.02	101	22.65	35	7.85	55	78.57	87	50.29	46	68.66	55	54.46	25	71.43
	Fluente com nível médio	68	16.75	170	41.87	36	8.87	110	27.09	22	5.42	46	67.65	114	67.06	28	77.78	71	64.55	13	59.09
Tradução/Interpretação	Fluente com nível superior	63	25.20	100	40.00	33	13.20	38	15.20	16	6.40	40	63.49	73	73.00	16	48.48	24	63.16	9	56.25
	Fluente com nível médio	133	21.42	269	43.32	98	15.78	105	16.91	16	2.58	45	33.83	126	46.84	41	41.84	49	46.67	10	62.50
		334	19.38	712	41.32	234	13.58	354	20.55	89	5.17	186	55.69	400	56.18	131	55.98	199	56.21	57	64.04

**Anexo IV – Distribuição das notas na Prova Objetiva
(Etapa I)**

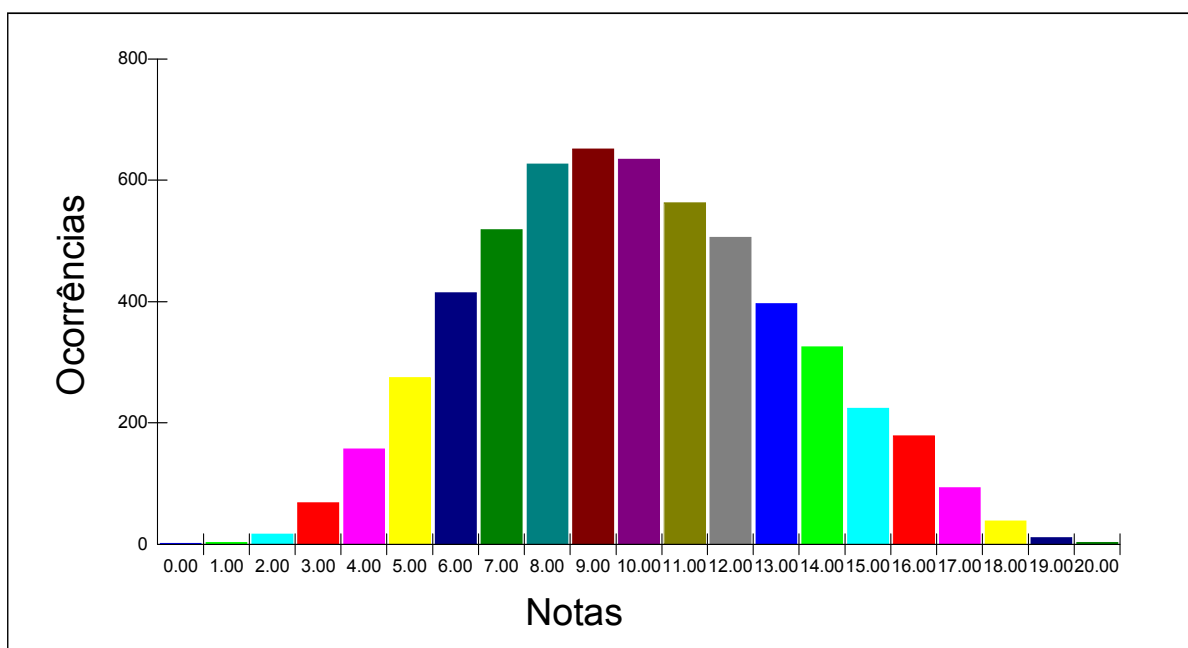


Estatística geral por nota - PROVA OBJETIVA

Nº de candidatos inscritos: 6945

Nº de candidatos presentes: 5714

Nota	Total
0.00	2
1.00	3
2.00	17
3.00	69
4.00	157
5.00	275
6.00	415
7.00	519
8.00	627
9.00	652
10.00	635
11.00	563
12.00	506
13.00	397
14.00	326
15.00	225
16.00	179
17.00	94
18.00	39
19.00	11
20.00	3
	5714



Obs.: Neste gráfico foi considerada somente a parte inteira da nota.



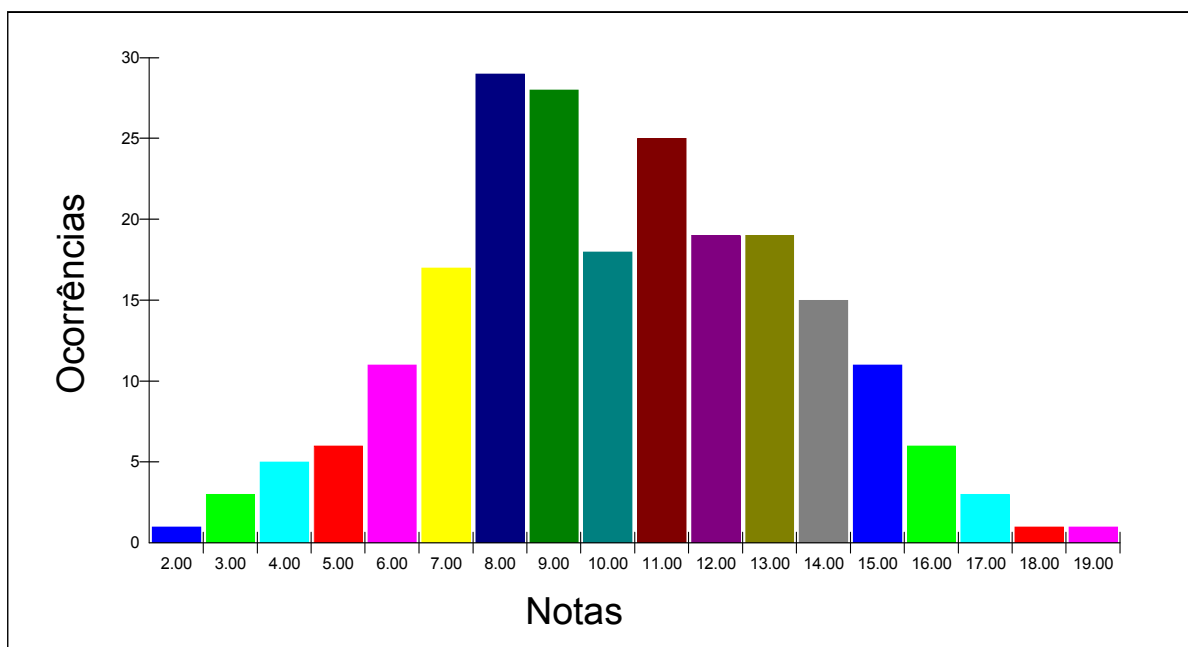
Estatística por local e nota - PROVA OBJETIVA

Local - BRASÍLIA

Nº de candidatos inscritos: 276

Nº de candidatos presentes: 218

Nota	Total
2.00	1
3.00	3
4.00	5
5.00	6
6.00	11
7.00	17
8.00	29
9.00	28
10.00	18
11.00	25
12.00	19
13.00	19
14.00	15
15.00	11
16.00	6
17.00	3
18.00	1
19.00	1
	218





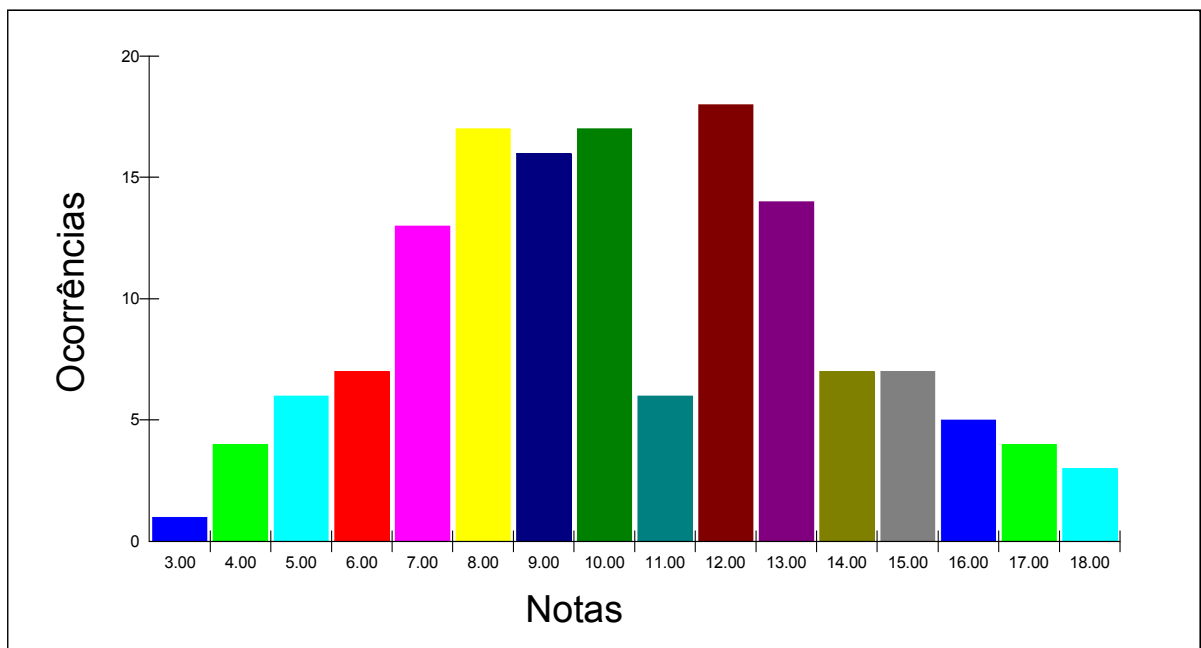
Estatística por local e nota - PROVA OBJETIVA

Local - FLORIANÓPOLIS

Nº de candidatos inscritos: 176

Nº de candidatos presentes: 145

Nota	Total
3.00	1
4.00	4
5.00	6
6.00	7
7.00	13
8.00	17
9.00	16
10.00	17
11.00	6
12.00	18
13.00	14
14.00	7
15.00	7
16.00	5
17.00	4
18.00	3
	145





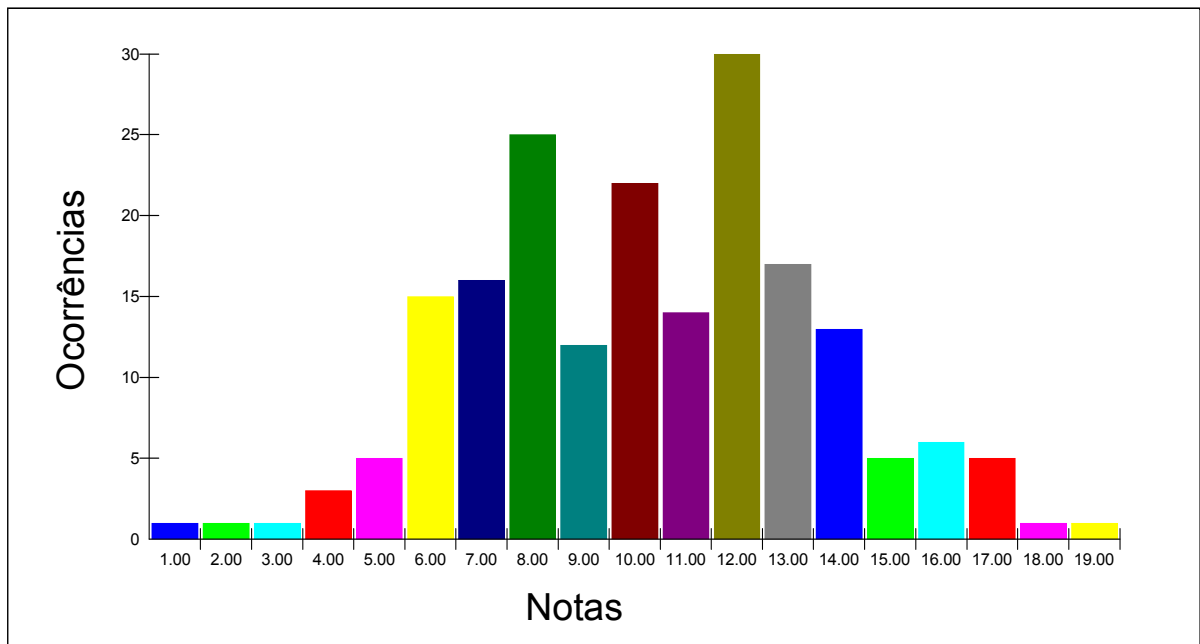
Estatística por local e nota - PROVA OBJETIVA

Local - FORTALEZA

Nº de candidatos inscritos: 224

Nº de candidatos presentes: 193

Nota	Total
1.00	1
2.00	1
3.00	1
4.00	3
5.00	5
6.00	15
7.00	16
8.00	25
9.00	12
10.00	22
11.00	14
12.00	30
13.00	17
14.00	13
15.00	5
16.00	6
17.00	5
18.00	1
19.00	1
	193





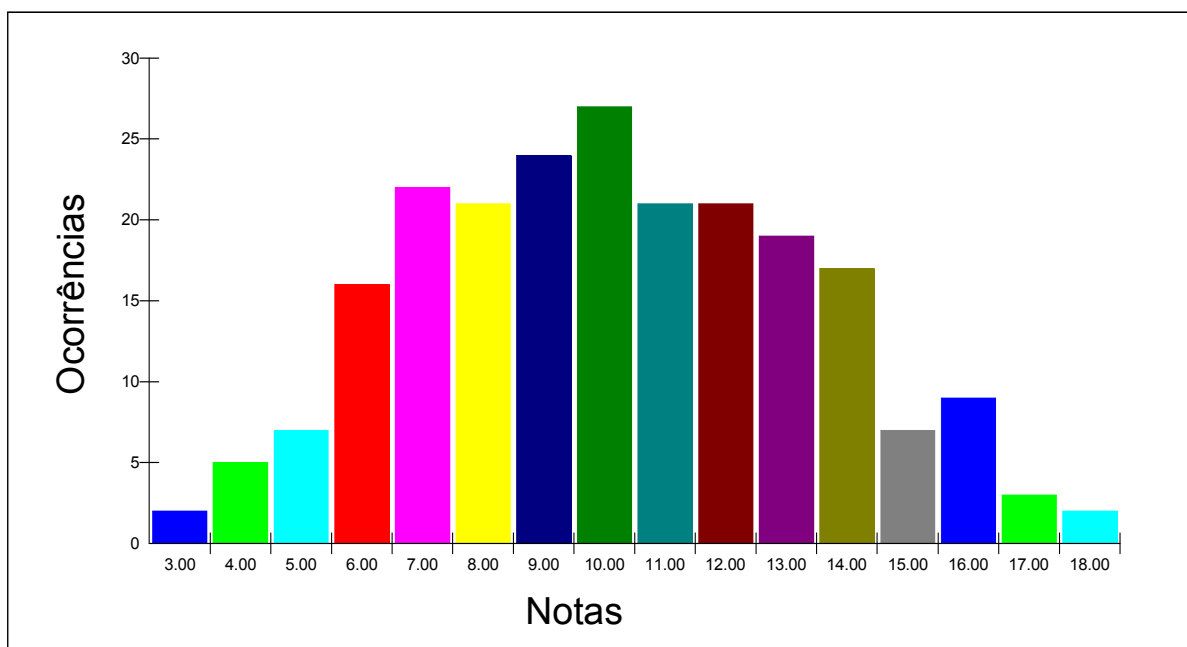
Estatística por local e nota - PROVA OBJETIVA

Local - GOIÂNIA

Nº de candidatos inscritos: 300

Nº de candidatos presentes: 223

Nota	Total
3.00	2
4.00	5
5.00	7
6.00	16
7.00	22
8.00	21
9.00	24
10.00	27
11.00	21
12.00	21
13.00	19
14.00	17
15.00	7
16.00	9
17.00	3
18.00	2
	223





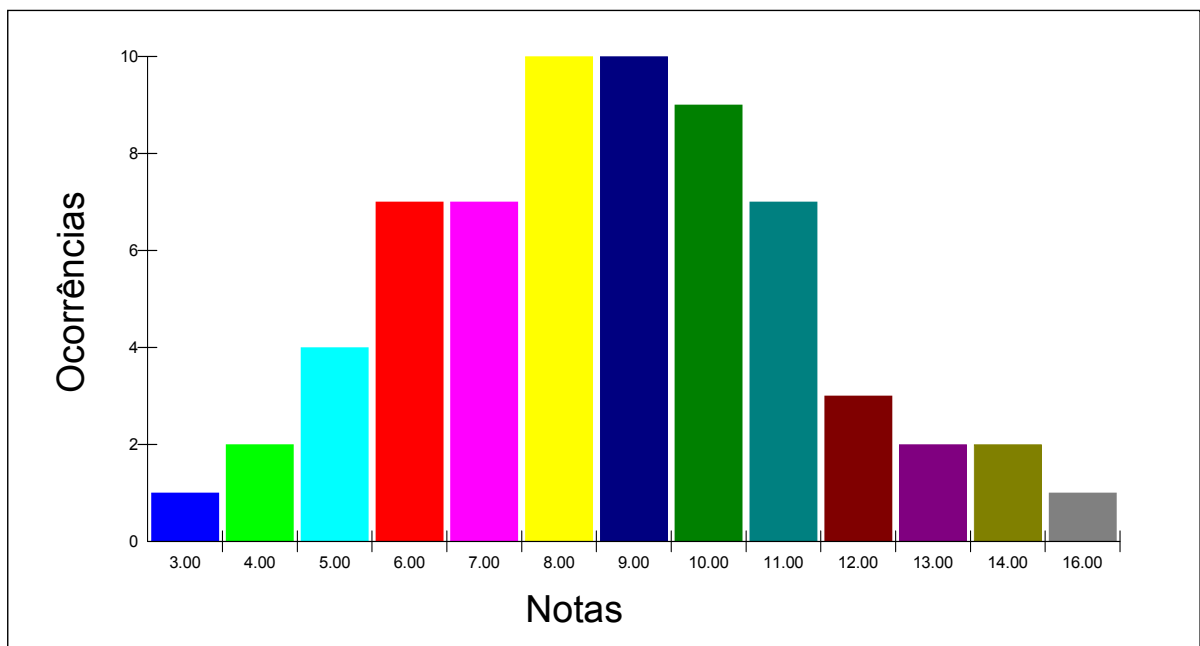
Estatística por local e nota - PROVA OBJETIVA

Local - MANAUS

Nº de candidatos inscritos: 90

Nº de candidatos presentes: 65

Nota	Total
3.00	1
4.00	2
5.00	4
6.00	7
7.00	7
8.00	10
9.00	10
10.00	9
11.00	7
12.00	3
13.00	2
14.00	2
16.00	1
	65





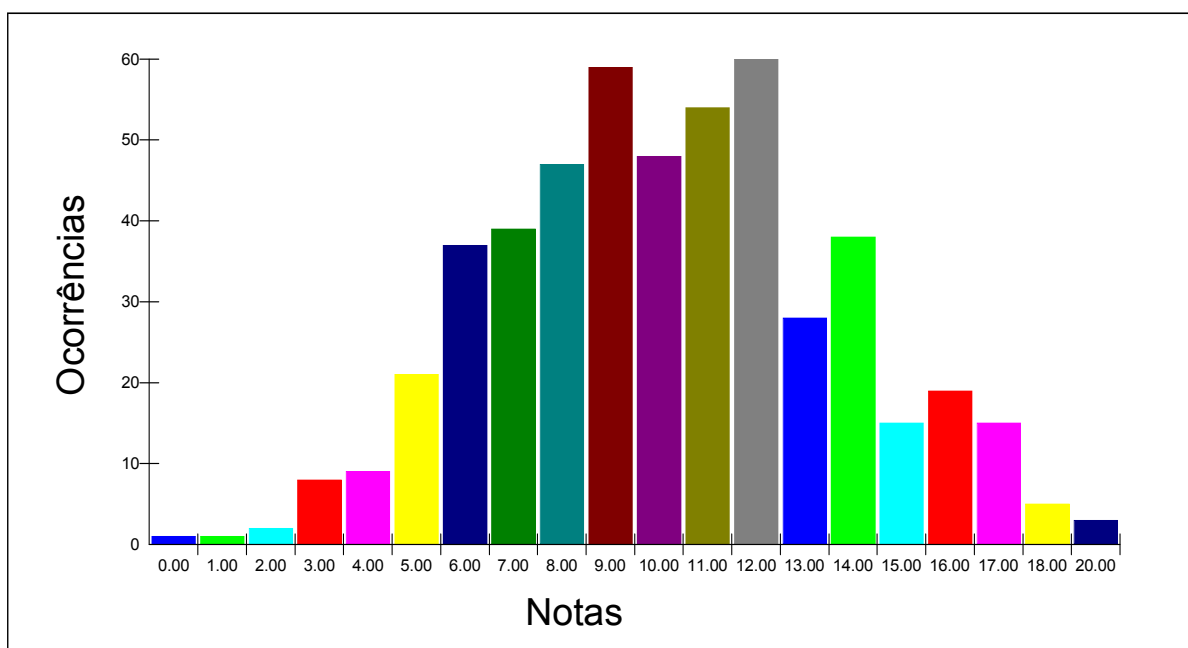
Estatística por local e nota - PROVA OBJETIVA

Local - RIO DE JANEIRO

Nº de candidatos inscritos: 605

Nº de candidatos presentes: 509

Nota	Total
0.00	1
1.00	1
2.00	2
3.00	8
4.00	9
5.00	21
6.00	37
7.00	39
8.00	47
9.00	59
10.00	48
11.00	54
12.00	60
13.00	28
14.00	38
15.00	15
16.00	19
17.00	15
18.00	5
20.00	3
	509





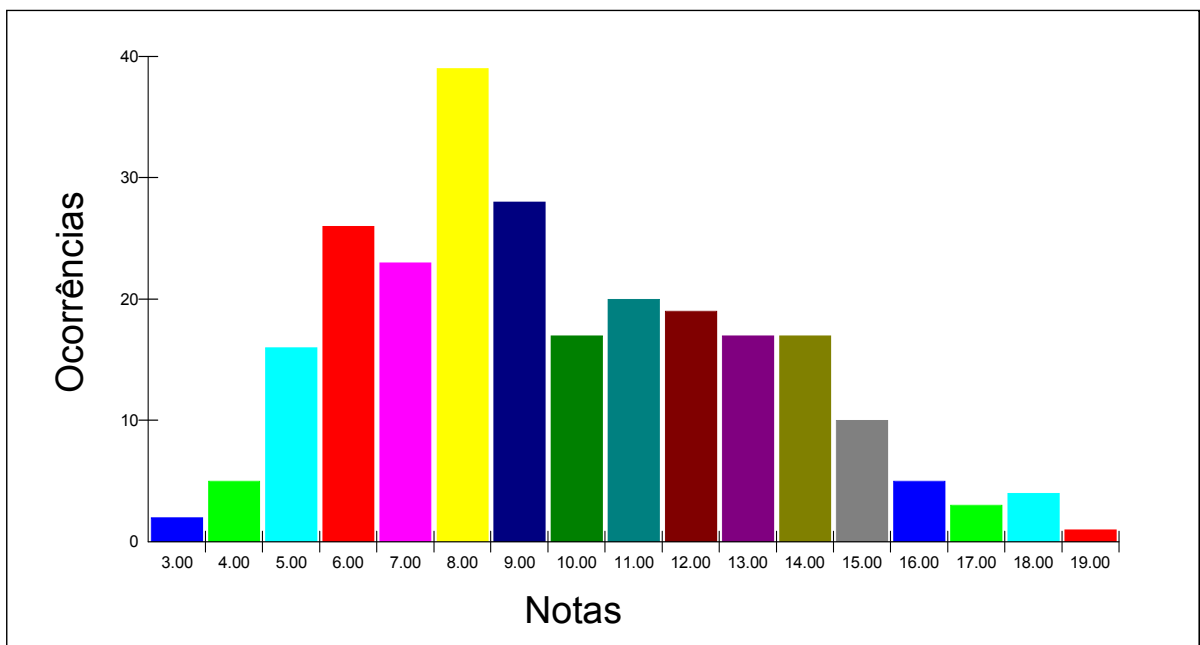
Estatística por local e nota - PROVA OBJETIVA

Local - SALVADOR

Nº de candidatos inscritos: 315

Nº de candidatos presentes: 252

Nota	Total
3.00	2
4.00	5
5.00	16
6.00	26
7.00	23
8.00	39
9.00	28
10.00	17
11.00	20
12.00	19
13.00	17
14.00	17
15.00	10
16.00	5
17.00	3
18.00	4
19.00	1
	252





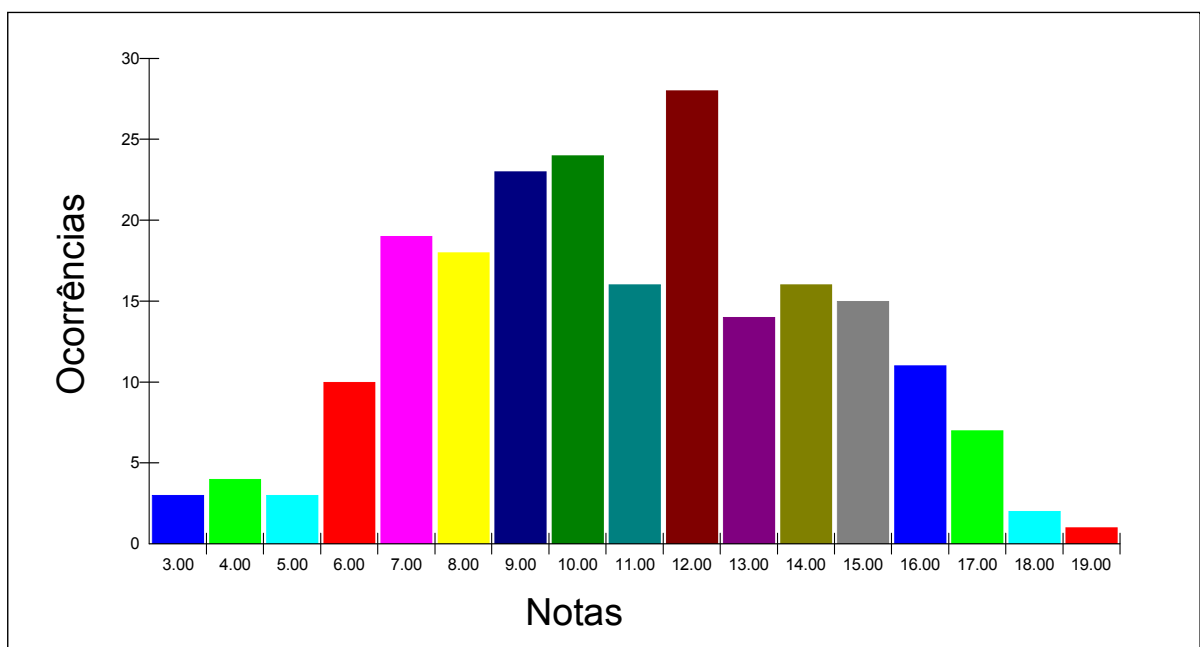
Estatística por local e nota - PROVA OBJETIVA

Local - PORTO ALEGRE

Nº de candidatos inscritos: 252

Nº de candidatos presentes: 214

Nota	Total
3.00	3
4.00	4
5.00	3
6.00	10
7.00	19
8.00	18
9.00	23
10.00	24
11.00	16
12.00	28
13.00	14
14.00	16
15.00	15
16.00	11
17.00	7
18.00	2
19.00	1
	214





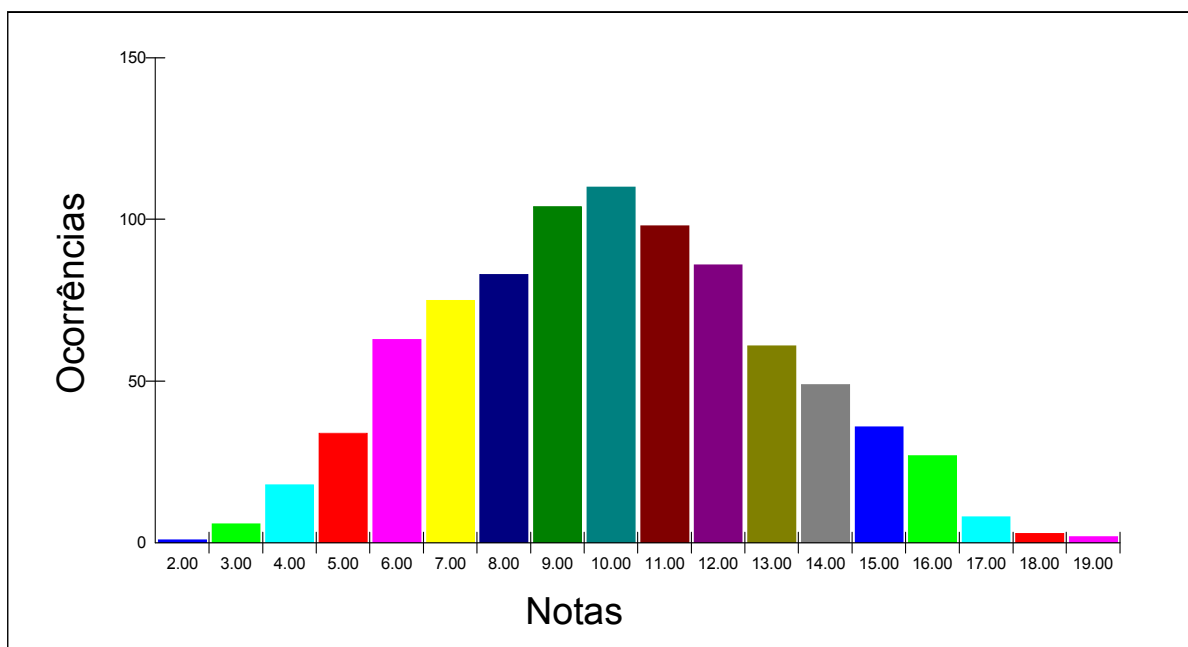
Estatística por local e nota - PROVA OBJETIVA

Local - SÃO PAULO

Nº de candidatos inscritos: 1072

Nº de candidatos presentes: 864

Nota	Total
2.00	1
3.00	6
4.00	18
5.00	34
6.00	63
7.00	75
8.00	83
9.00	104
10.00	110
11.00	98
12.00	86
13.00	61
14.00	49
15.00	36
16.00	27
17.00	8
18.00	3
19.00	2
	864





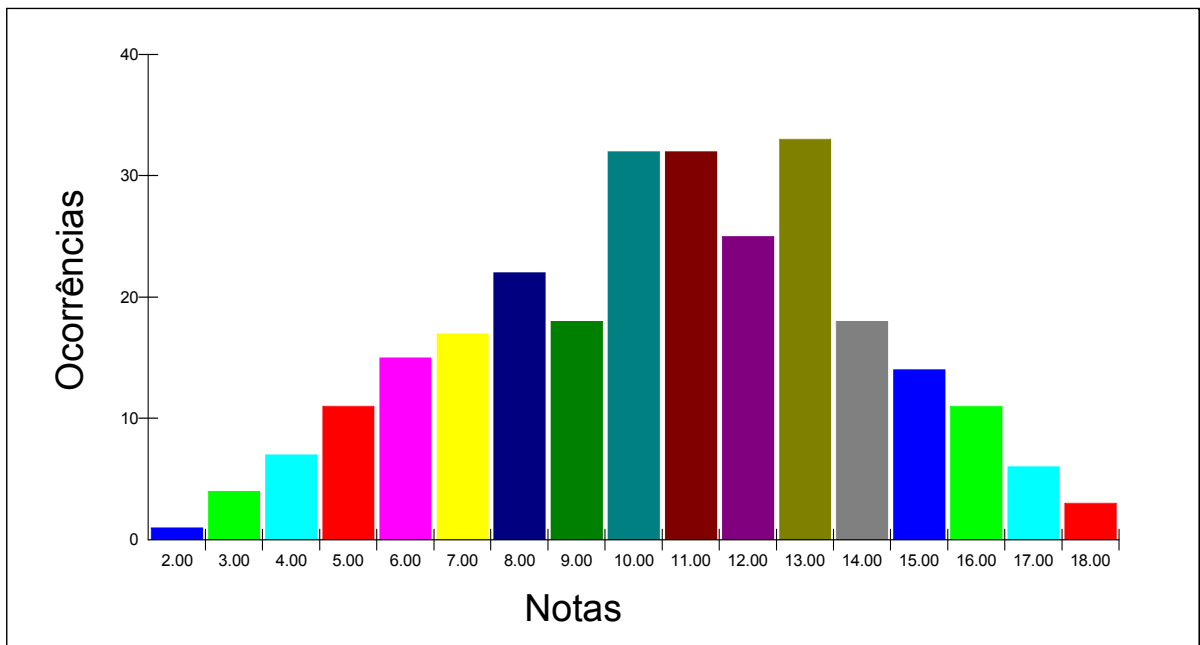
Estatística por local e nota - PROVA OBJETIVA

Local - BELO HORIZONTE

Nº de candidatos inscritos: 329

Nº de candidatos presentes: 269

Nota	Total
2.00	1
3.00	4
4.00	7
5.00	11
6.00	15
7.00	17
8.00	22
9.00	18
10.00	32
11.00	32
12.00	25
13.00	33
14.00	18
15.00	14
16.00	11
17.00	6
18.00	3
	269





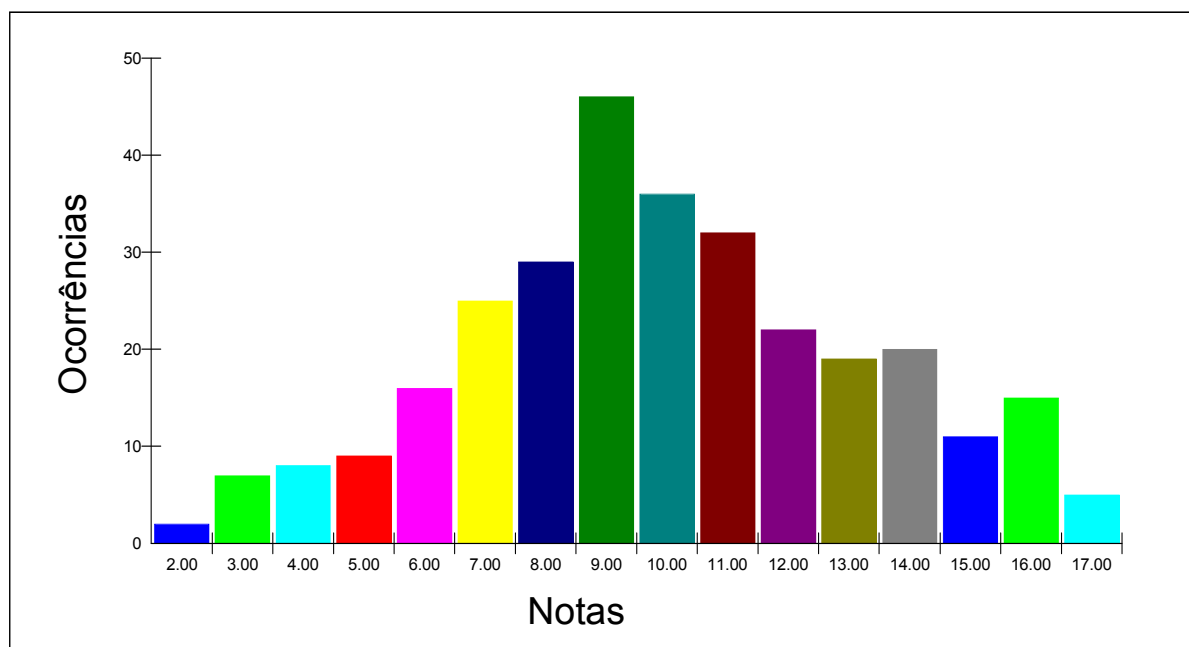
Estatística por local e nota - PROVA OBJETIVA

Local - CURITIBA

Nº de candidatos inscritos: 364

Nº de candidatos presentes: 302

Nota	Total
2.00	2
3.00	7
4.00	8
5.00	9
6.00	16
7.00	25
8.00	29
9.00	46
10.00	36
11.00	32
12.00	22
13.00	19
14.00	20
15.00	11
16.00	15
17.00	5
	302





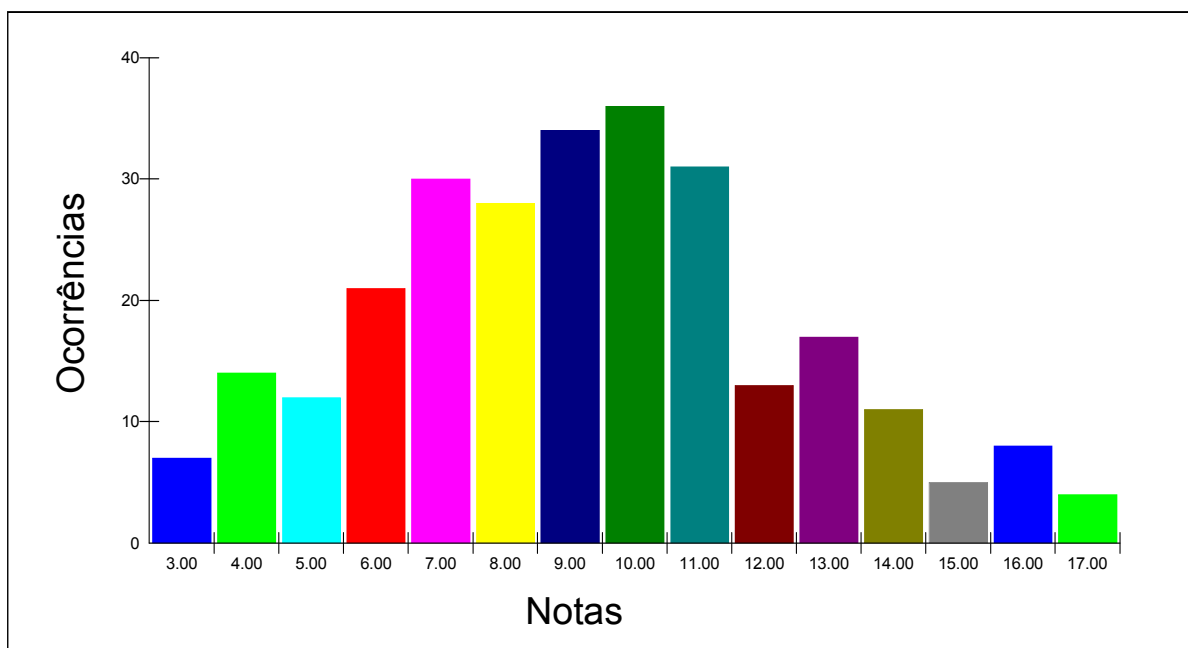
Estatística por local e nota - PROVA OBJETIVA

Local - VITÓRIA

Nº de candidatos inscritos: 325

Nº de candidatos presentes: 271

Nota	Total
3.00	7
4.00	14
5.00	12
6.00	21
7.00	30
8.00	28
9.00	34
10.00	36
11.00	31
12.00	13
13.00	17
14.00	11
15.00	5
16.00	8
17.00	4
	271





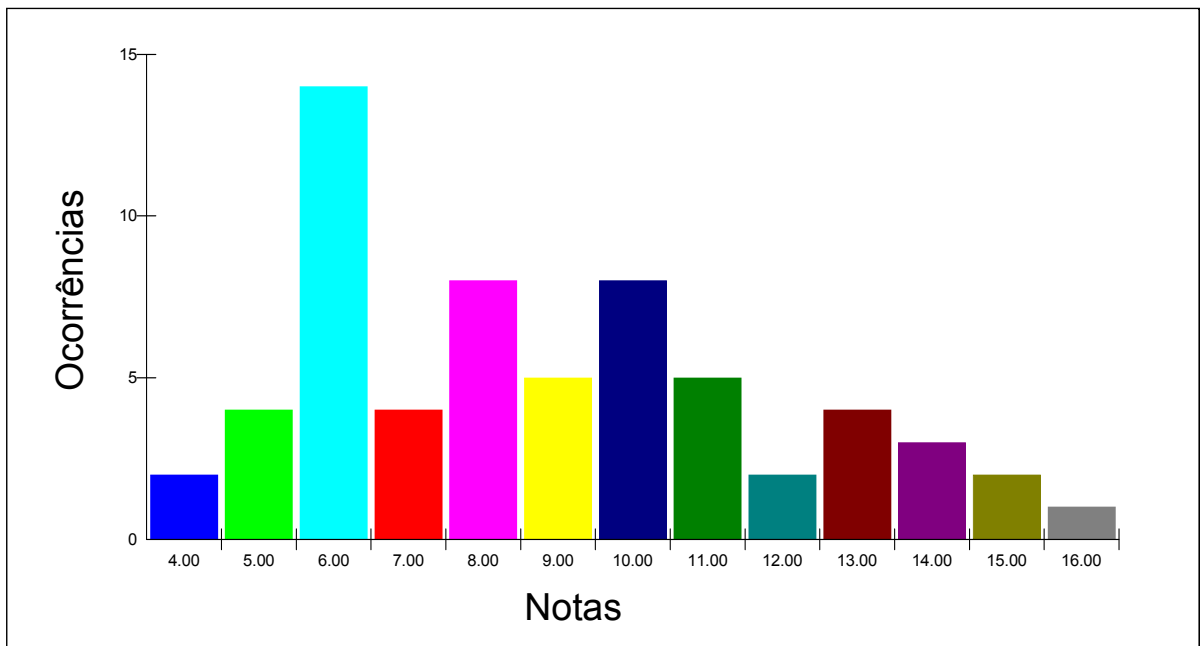
Estatística por local e nota - PROVA OBJETIVA

Local - SÃO CRISTOVÃO-SE

Nº de candidatos inscritos: 73

Nº de candidatos presentes: 62

Nota	Total
4.00	2
5.00	4
6.00	14
7.00	4
8.00	8
9.00	5
10.00	8
11.00	5
12.00	2
13.00	4
14.00	3
15.00	2
16.00	1
	62





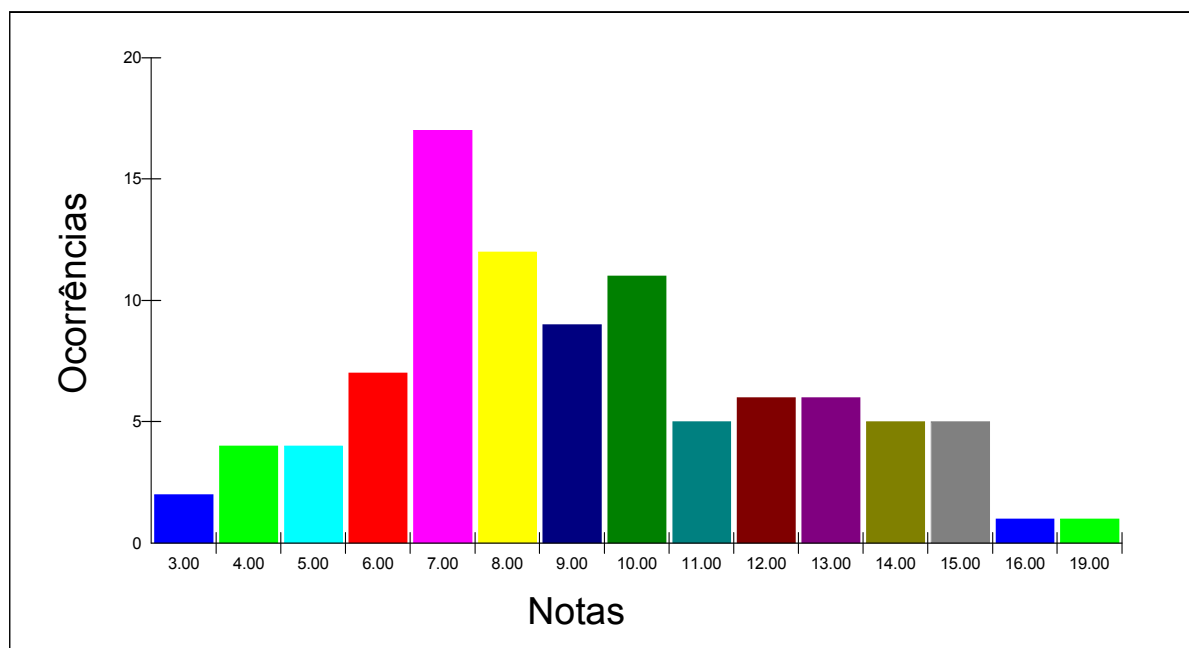
Estatística por local e nota - PROVA OBJETIVA

Local - MACEIÓ

Nº de candidatos inscritos: 106

Nº de candidatos presentes: 95

Nota	Total
3.00	2
4.00	4
5.00	4
6.00	7
7.00	17
8.00	12
9.00	9
10.00	11
11.00	5
12.00	6
13.00	6
14.00	5
15.00	5
16.00	1
19.00	1
	95





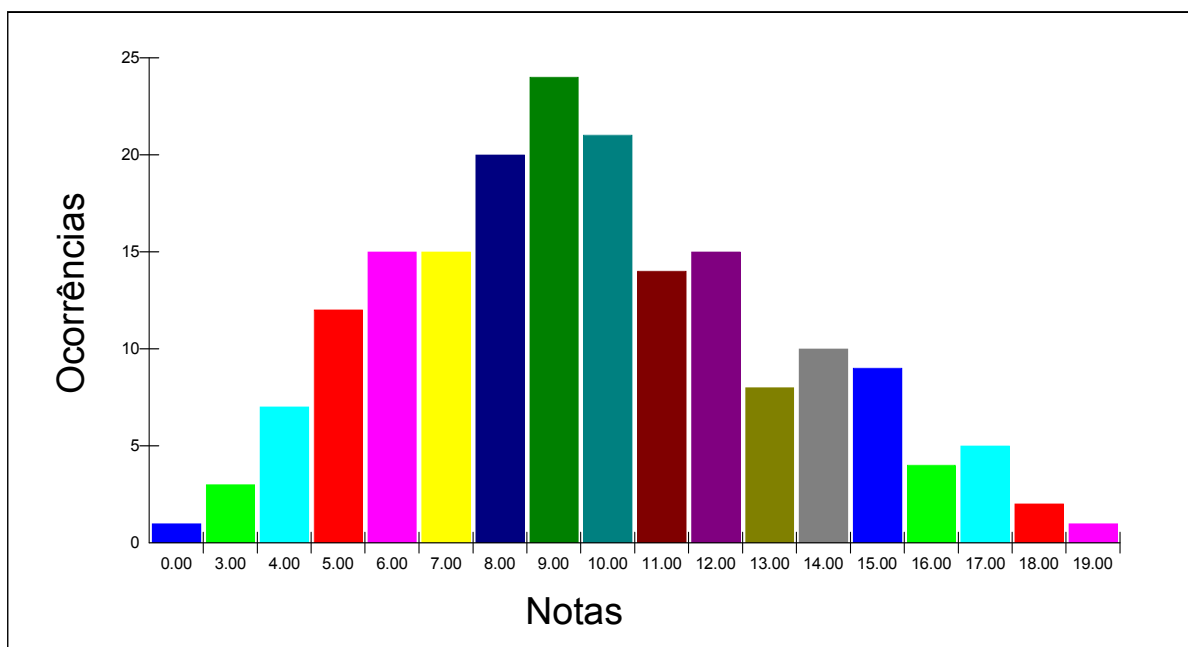
Estatística por local e nota - PROVA OBJETIVA

Local - RECIFE

Nº de candidatos inscritos: 212

Nº de candidatos presentes: 186

Nota	Total
0.00	1
3.00	3
4.00	7
5.00	12
6.00	15
7.00	15
8.00	20
9.00	24
10.00	21
11.00	14
12.00	15
13.00	8
14.00	10
15.00	9
16.00	4
17.00	5
18.00	2
19.00	1
	186





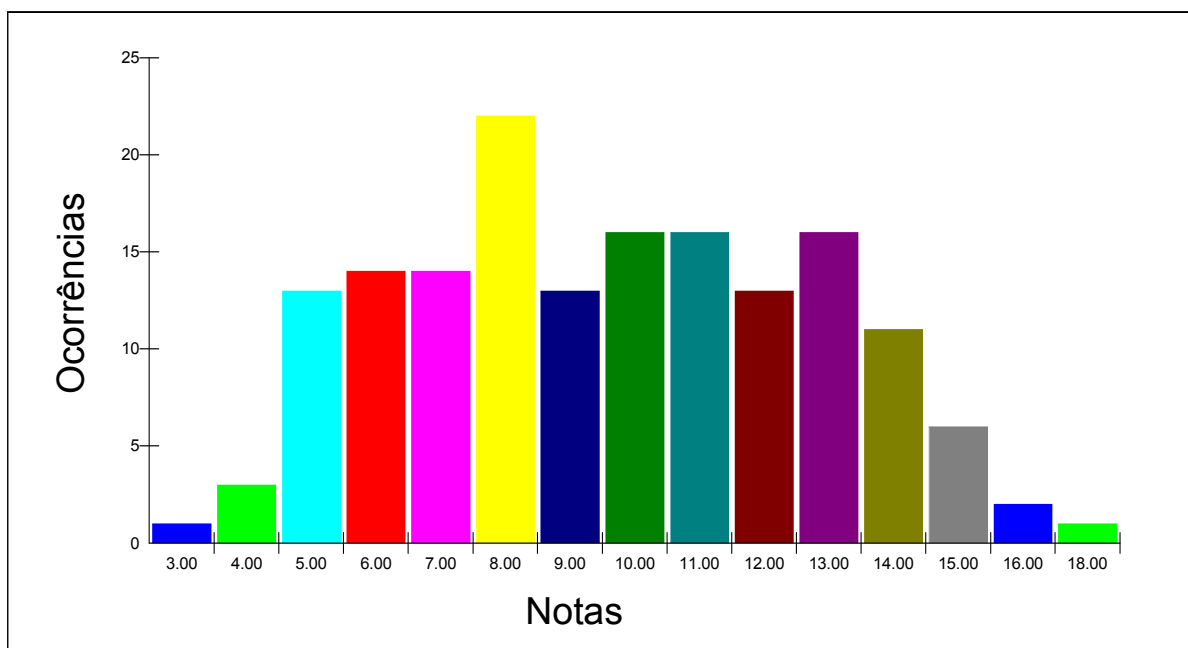
Estatística por local e nota - PROVA OBJETIVA

Local - JOÃO PESSOA

Nº de candidatos inscritos: 185

Nº de candidatos presentes: 161

Nota	Total
3.00	1
4.00	3
5.00	13
6.00	14
7.00	14
8.00	22
9.00	13
10.00	16
11.00	16
12.00	13
13.00	16
14.00	11
15.00	6
16.00	2
18.00	1
	161





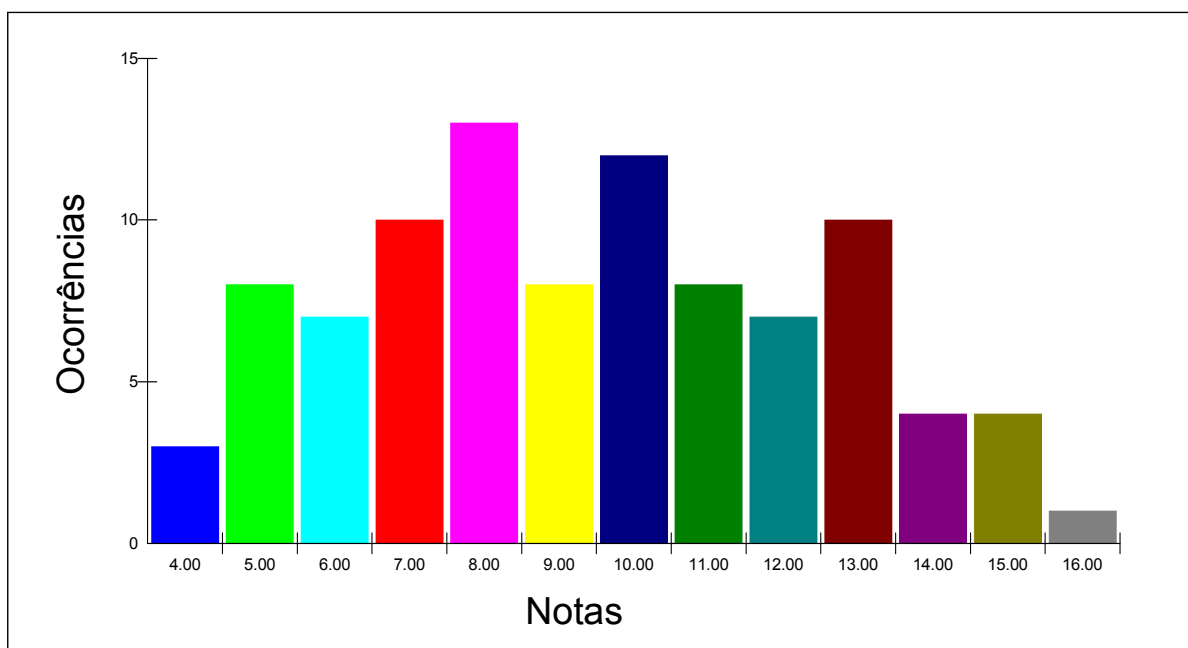
Estatística por local e nota - PROVA OBJETIVA

Local - NATAL

Nº de candidatos inscritos: 111

Nº de candidatos presentes: 95

Nota	Total
4.00	3
5.00	8
6.00	7
7.00	10
8.00	13
9.00	8
10.00	12
11.00	8
12.00	7
13.00	10
14.00	4
15.00	4
16.00	1
	95





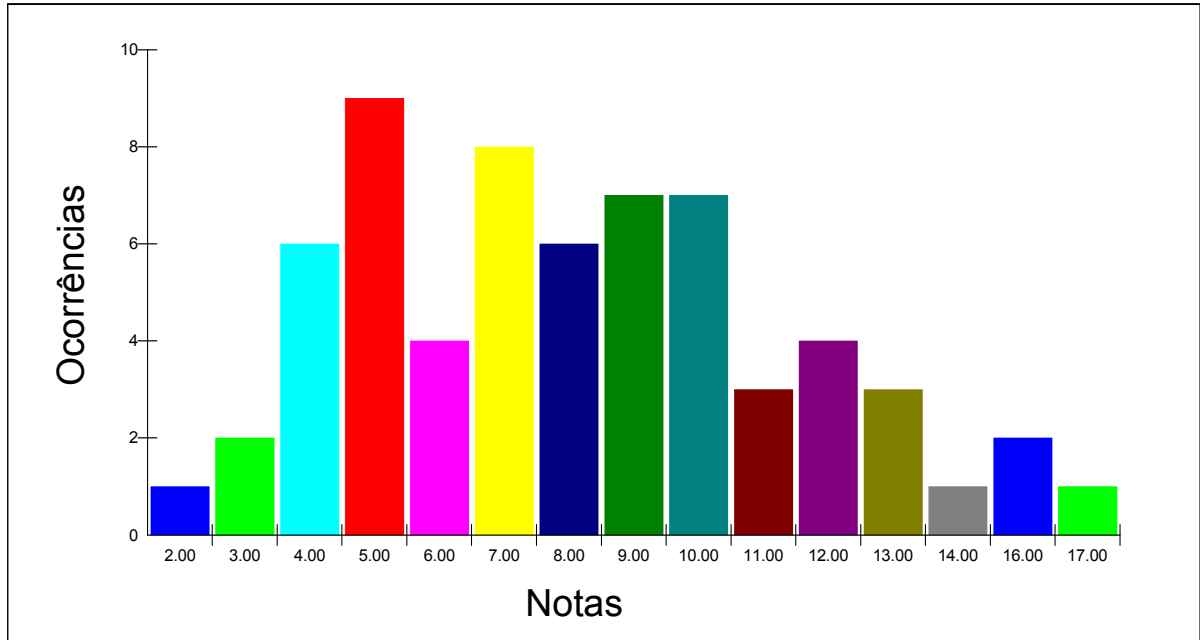
Estatística por local e nota - PROVA OBJETIVA

Local - TERESINA

Nº de candidatos inscritos: 93

Nº de candidatos presentes: 64

Nota	Total
2.00	1
3.00	2
4.00	6
5.00	9
6.00	4
7.00	8
8.00	6
9.00	7
10.00	7
11.00	3
12.00	4
13.00	3
14.00	1
16.00	2
17.00	1
	64





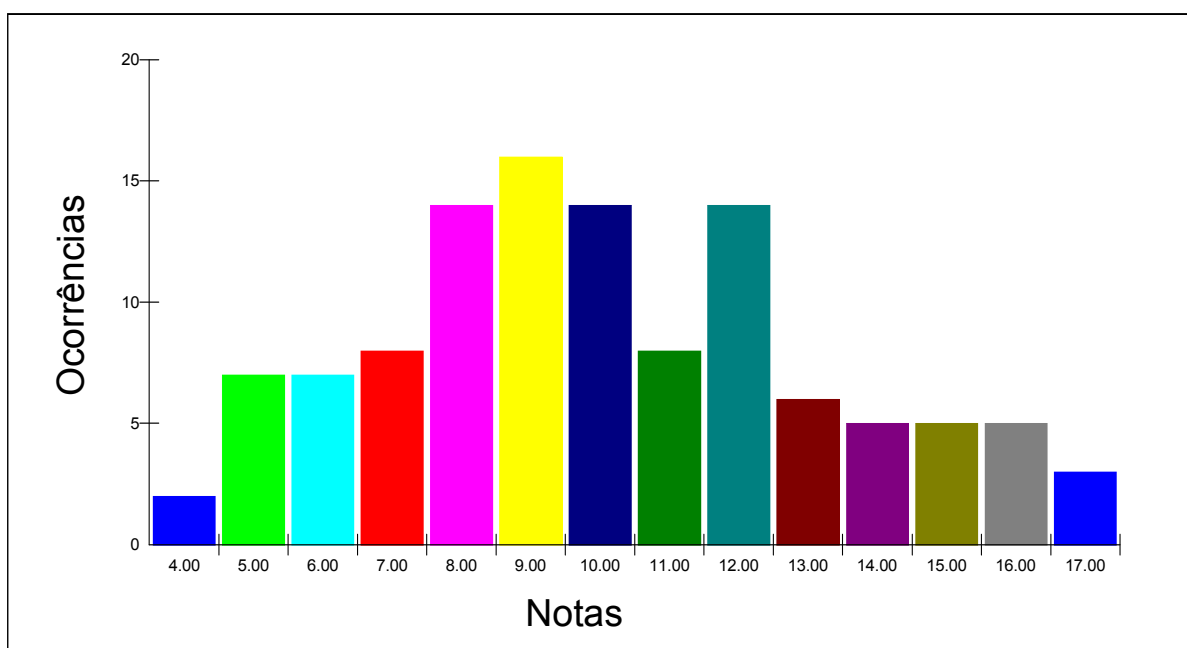
Estatística por local e nota - PROVA OBJETIVA

Local - SÃO LUÍS

Nº de candidatos inscritos: 144

Nº de candidatos presentes: 114

Nota	Total
4.00	2
5.00	7
6.00	7
7.00	8
8.00	14
9.00	16
10.00	14
11.00	8
12.00	14
13.00	6
14.00	5
15.00	5
16.00	5
17.00	3
	114





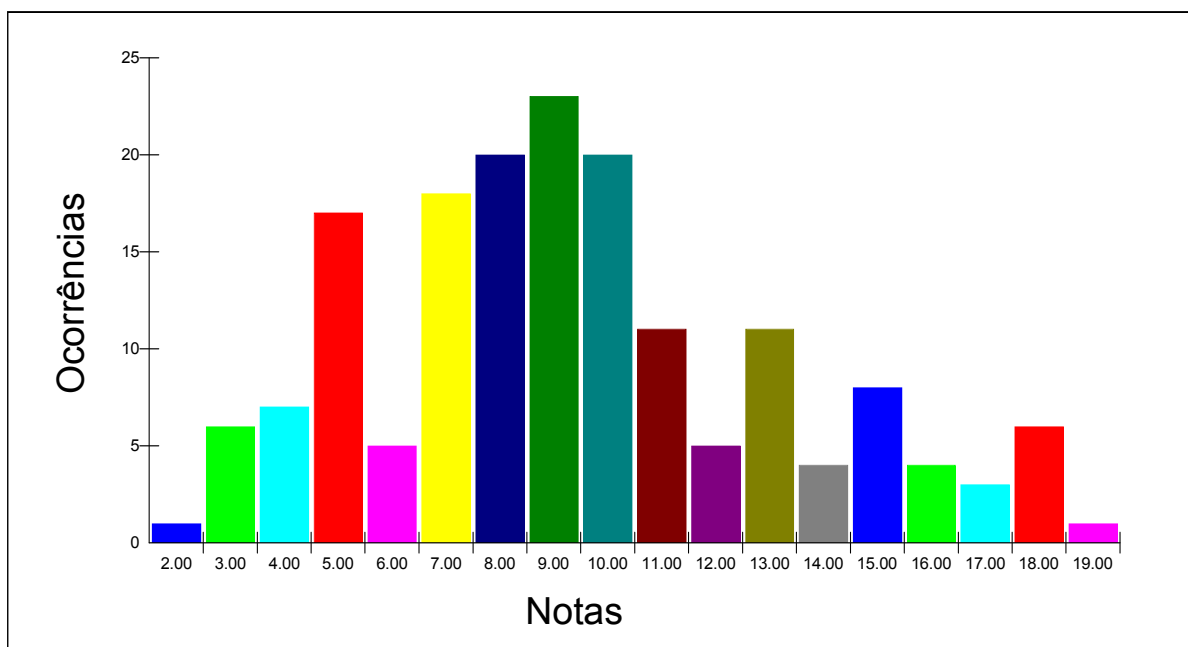
Estatística por local e nota - PROVA OBJETIVA

Local - BELÉM

Nº de candidatos inscritos: 192

Nº de candidatos presentes: 170

Nota	Total
2.00	1
3.00	6
4.00	7
5.00	17
6.00	5
7.00	18
8.00	20
9.00	23
10.00	20
11.00	11
12.00	5
13.00	11
14.00	4
15.00	8
16.00	4
17.00	3
18.00	6
19.00	1
	170





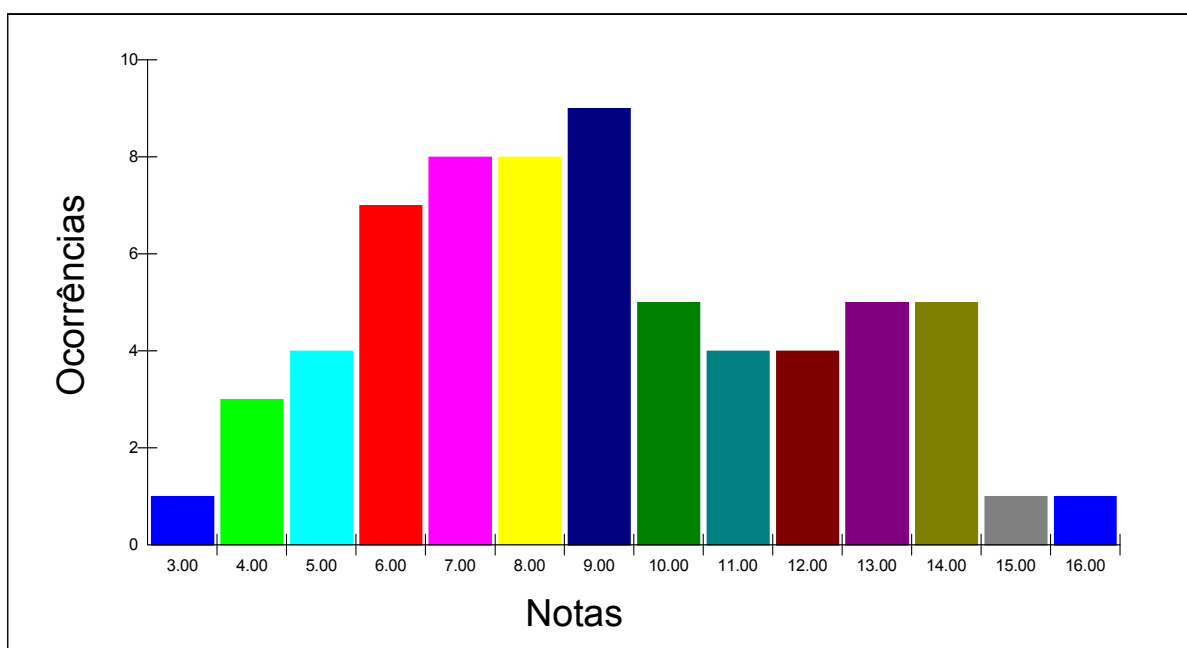
Estatística por local e nota - PROVA OBJETIVA

Local - MACAPÁ

Nº de candidatos inscritos: 79

Nº de candidatos presentes: 65

Nota	Total
3.00	1
4.00	3
5.00	4
6.00	7
7.00	8
8.00	8
9.00	9
10.00	5
11.00	4
12.00	4
13.00	5
14.00	5
15.00	1
16.00	1
	65





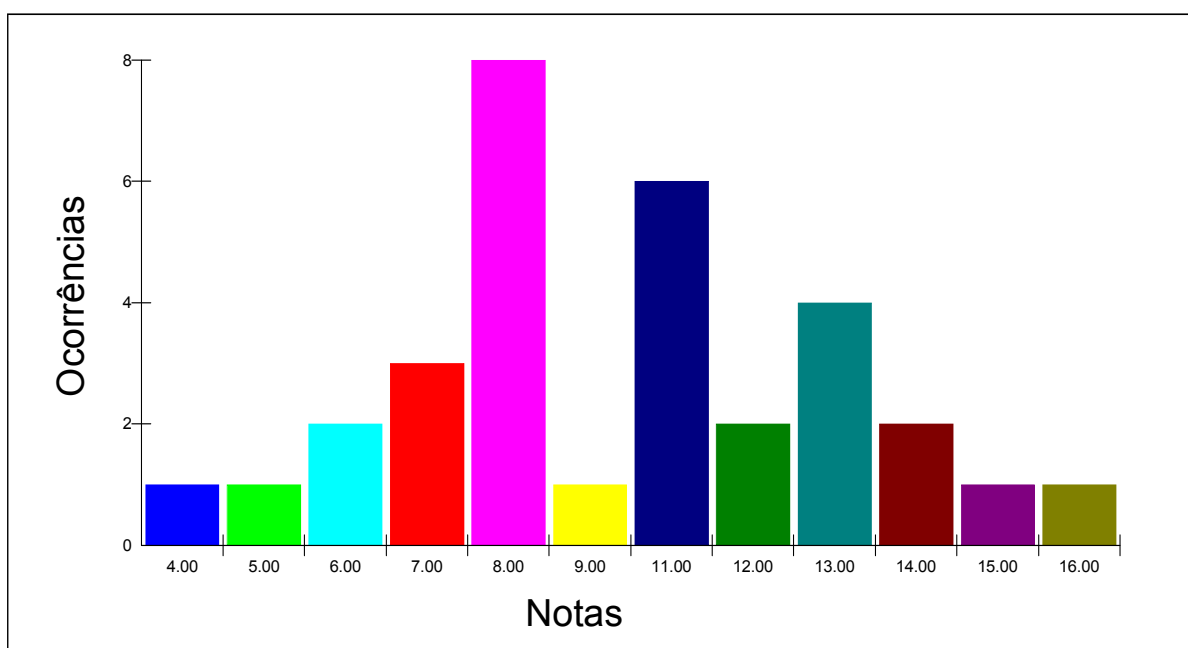
Estatística por local e nota - PROVA OBJETIVA

Local - RIO BRANCO

Nº de candidatos inscritos: 36

Nº de candidatos presentes: 32

Nota	Total
4.00	1
5.00	1
6.00	2
7.00	3
8.00	8
9.00	1
11.00	6
12.00	2
13.00	4
14.00	2
15.00	1
16.00	1
	32





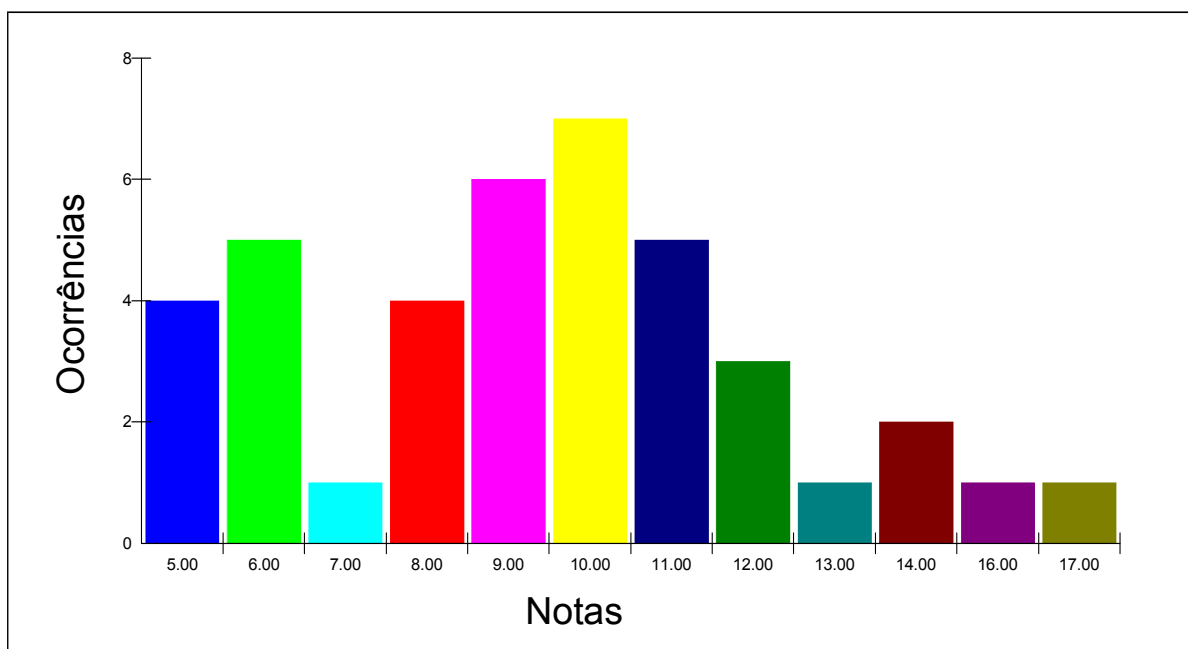
Estatística por local e nota - PROVA OBJETIVA

Local - PORTO VELHO

Nº de candidatos inscritos: 49

Nº de candidatos presentes: 40

Nota	Total
5.00	4
6.00	5
7.00	1
8.00	4
9.00	6
10.00	7
11.00	5
12.00	3
13.00	1
14.00	2
16.00	1
17.00	1
	40





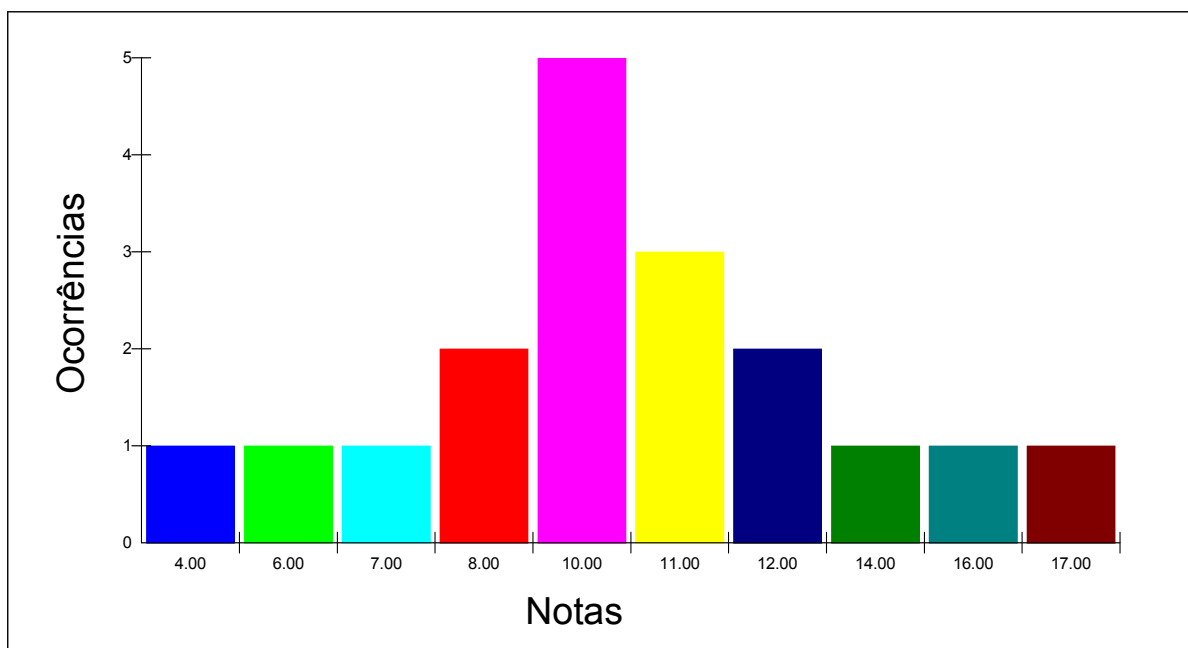
Estatística por local e nota - PROVA OBJETIVA

Local - BOA VISTA

Nº de candidatos inscritos: 26

Nº de candidatos presentes: 18

Nota	Total
4.00	1
6.00	1
7.00	1
8.00	2
10.00	5
11.00	3
12.00	2
14.00	1
16.00	1
17.00	1
	18





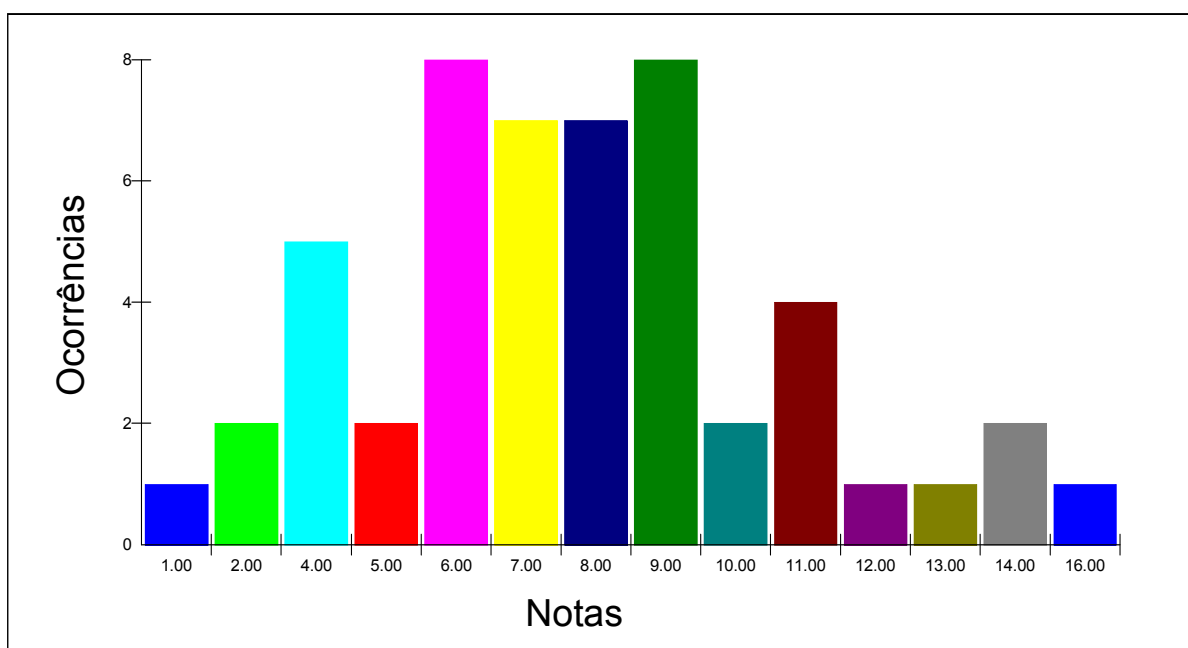
Estatística por local e nota - PROVA OBJETIVA

Local - PALMAS

Nº de candidatos inscritos: 60

Nº de candidatos presentes: 51

Nota	Total
1.00	1
2.00	2
4.00	5
5.00	2
6.00	8
7.00	7
8.00	7
9.00	8
10.00	2
11.00	4
12.00	1
13.00	1
14.00	2
16.00	1
	51





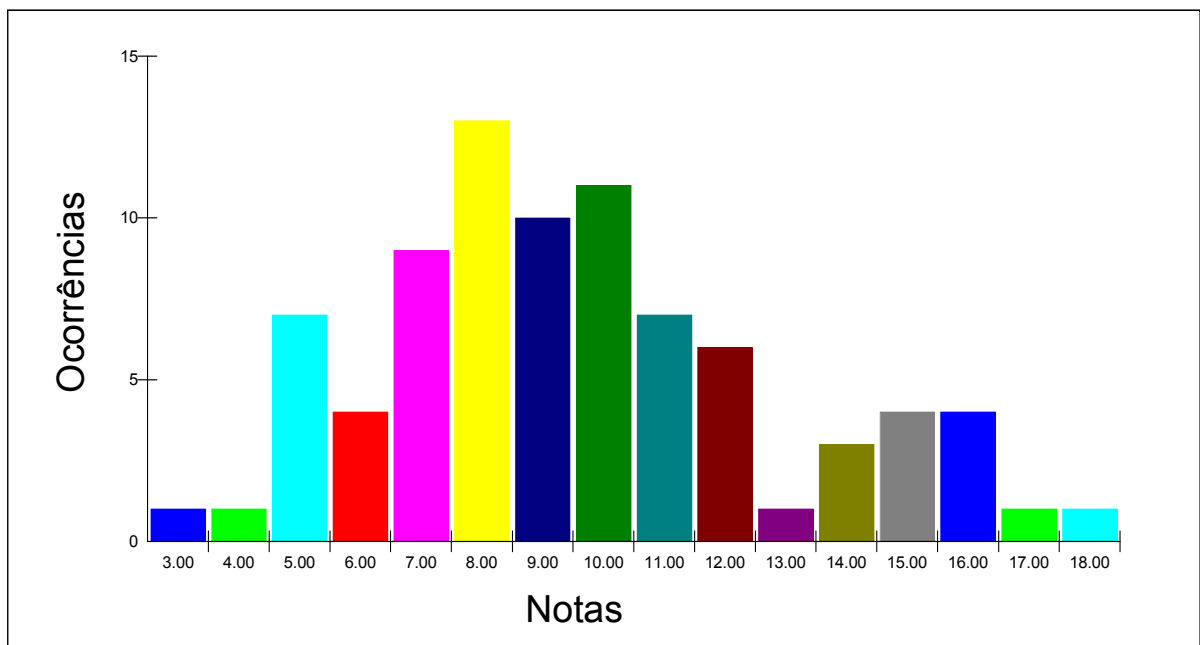
Estatística por local e nota - PROVA OBJETIVA

Local - CUIABÁ

Nº de candidatos inscritos: 115

Nº de candidatos presentes: 83

Nota	Total
3.00	1
4.00	1
5.00	7
6.00	4
7.00	9
8.00	13
9.00	10
10.00	11
11.00	7
12.00	6
13.00	1
14.00	3
15.00	4
16.00	4
17.00	1
18.00	1
	83





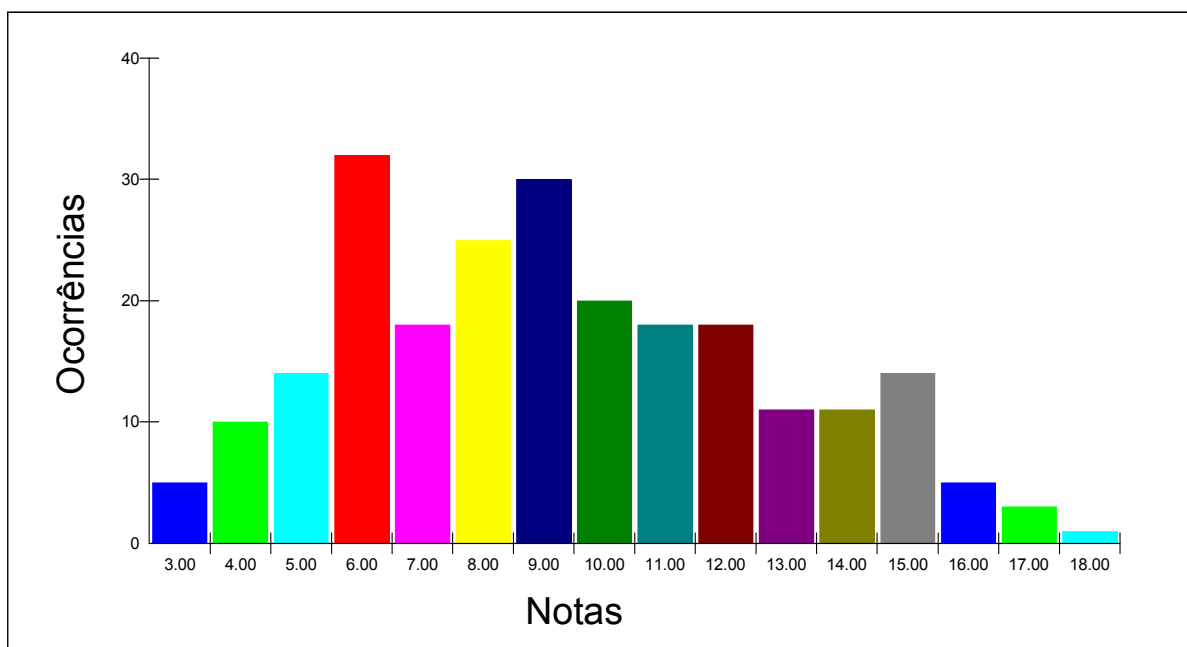
Estatística por local e nota - PROVA OBJETIVA

Local - CAMPO GRANDE

Nº de candidatos inscritos: 298

Nº de candidatos presentes: 235

Nota	Total
3.00	5
4.00	10
5.00	14
6.00	32
7.00	18
8.00	25
9.00	30
10.00	20
11.00	18
12.00	18
13.00	11
14.00	11
15.00	14
16.00	5
17.00	3
18.00	1
	235





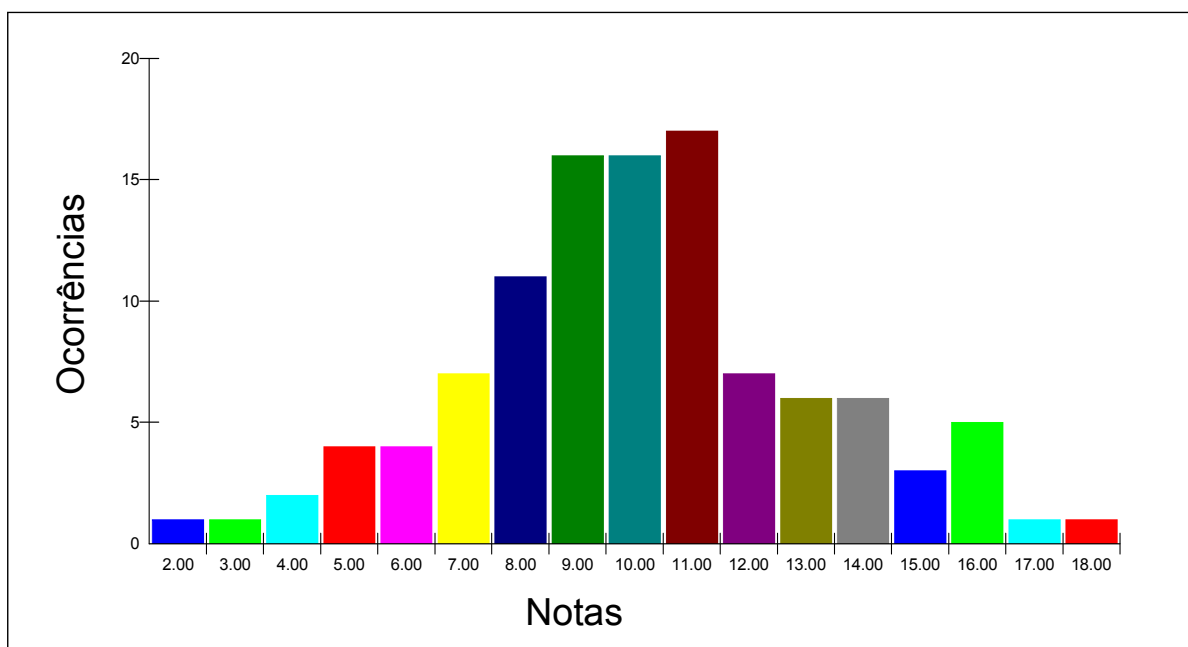
Estatística por local e nota - PROVA OBJETIVA

Local - NITERÓI

Nº de candidatos inscritos: 125

Nº de candidatos presentes: 108

Nota	Total
2.00	1
3.00	1
4.00	2
5.00	4
6.00	4
7.00	7
8.00	11
9.00	16
10.00	16
11.00	17
12.00	7
13.00	6
14.00	6
15.00	3
16.00	5
17.00	1
18.00	1
	108





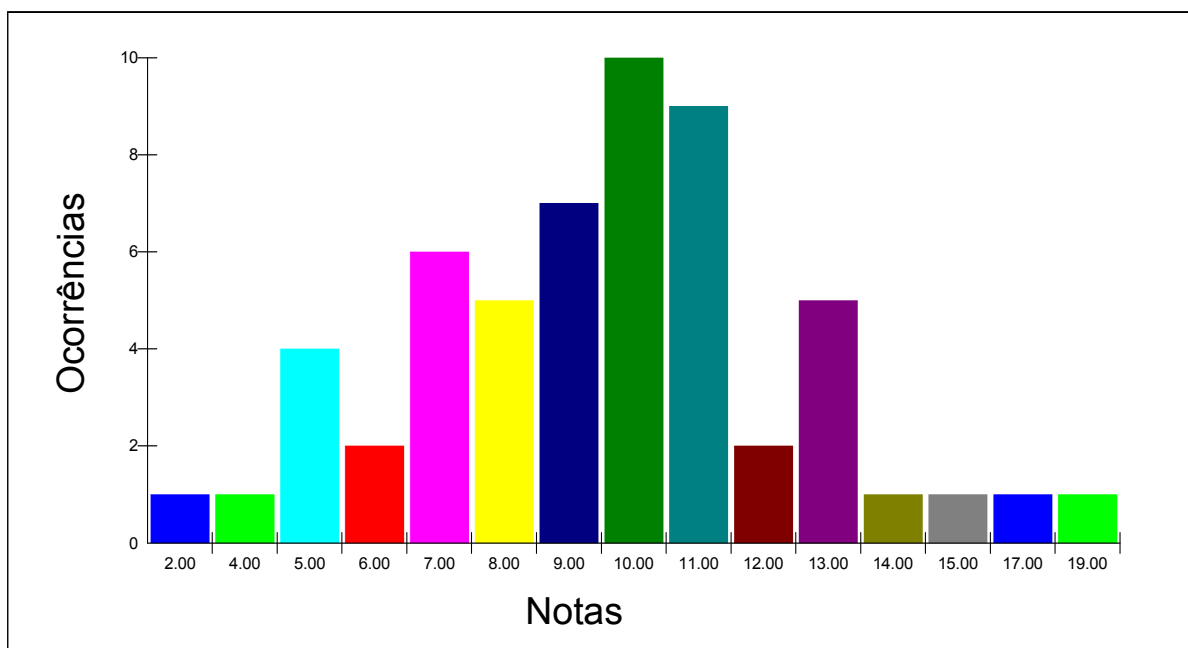
Estatística por local e nota - PROVA OBJETIVA

Local - SANTA MARIA

Nº de candidatos inscritos: 71

Nº de candidatos presentes: 56

Nota	Total
2.00	1
4.00	1
5.00	4
6.00	2
7.00	6
8.00	5
9.00	7
10.00	10
11.00	9
12.00	2
13.00	5
14.00	1
15.00	1
17.00	1
19.00	1
	56





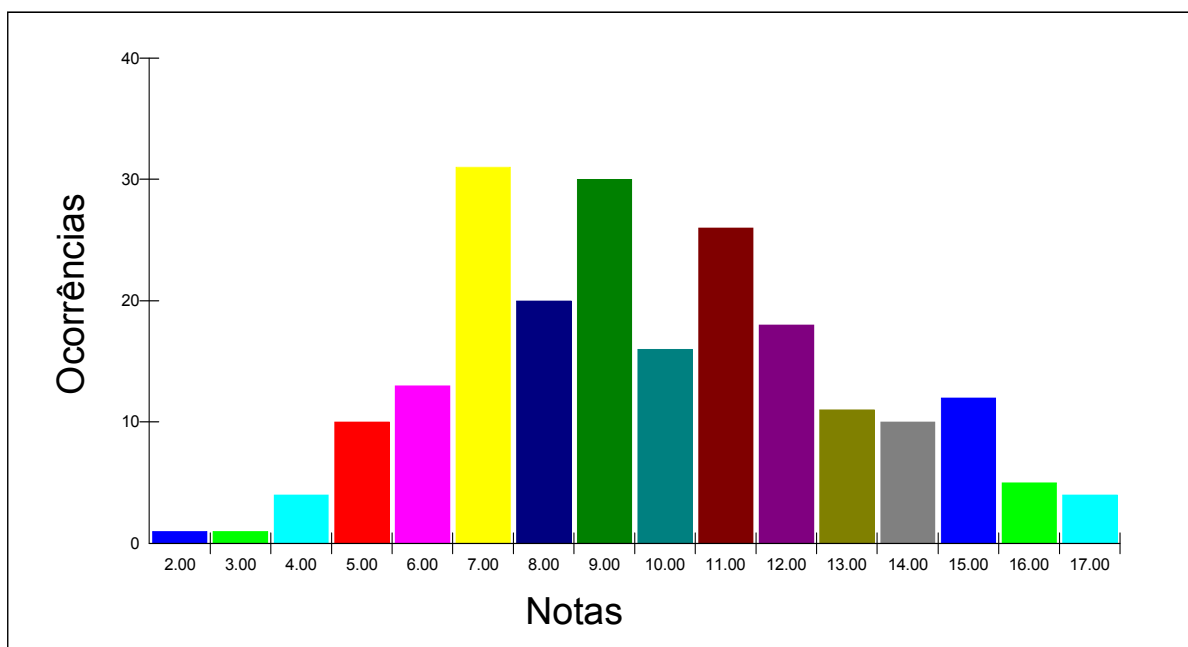
Estatística por local e nota - PROVA OBJETIVA

Local - SÃO CARLOS

Nº de candidatos inscritos: 252

Nº de candidatos presentes: 212

Nota	Total
2.00	1
3.00	1
4.00	4
5.00	10
6.00	13
7.00	31
8.00	20
9.00	30
10.00	16
11.00	26
12.00	18
13.00	11
14.00	10
15.00	12
16.00	5
17.00	4
	212





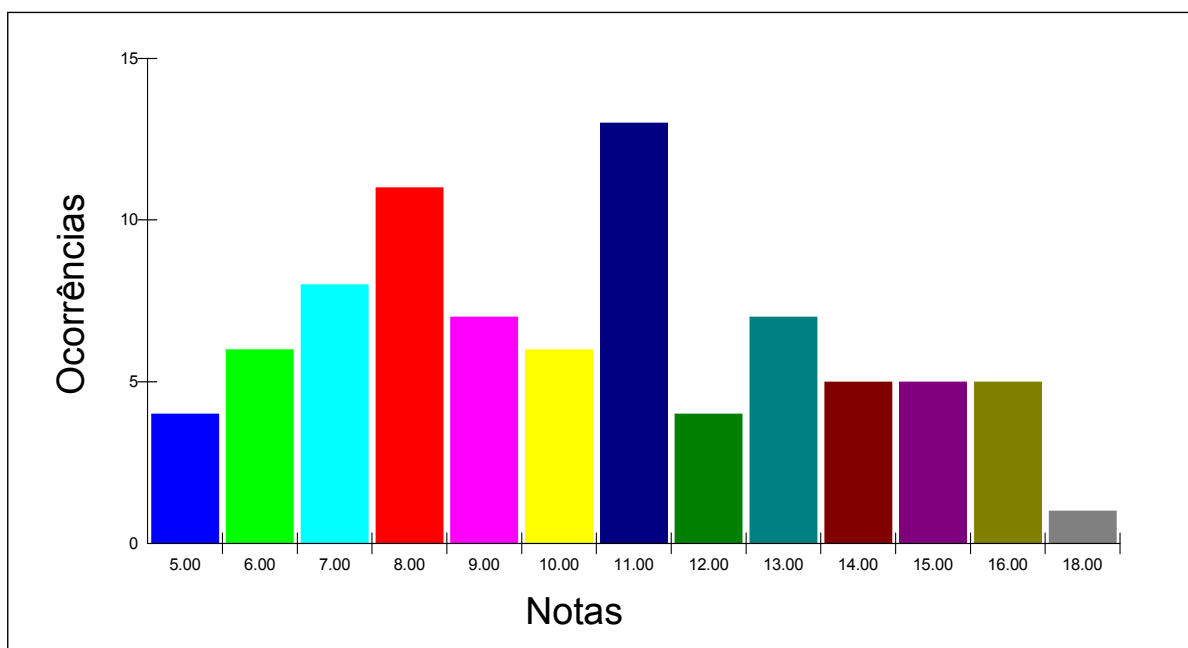
Estatística por local e nota - PROVA OBJETIVA

Local - UBERLÂNDIA

Nº de candidatos inscritos: 101

Nº de candidatos presentes: 82

Nota	Total
5.00	4
6.00	6
7.00	8
8.00	11
9.00	7
10.00	6
11.00	13
12.00	4
13.00	7
14.00	5
15.00	5
16.00	5
18.00	1
	82





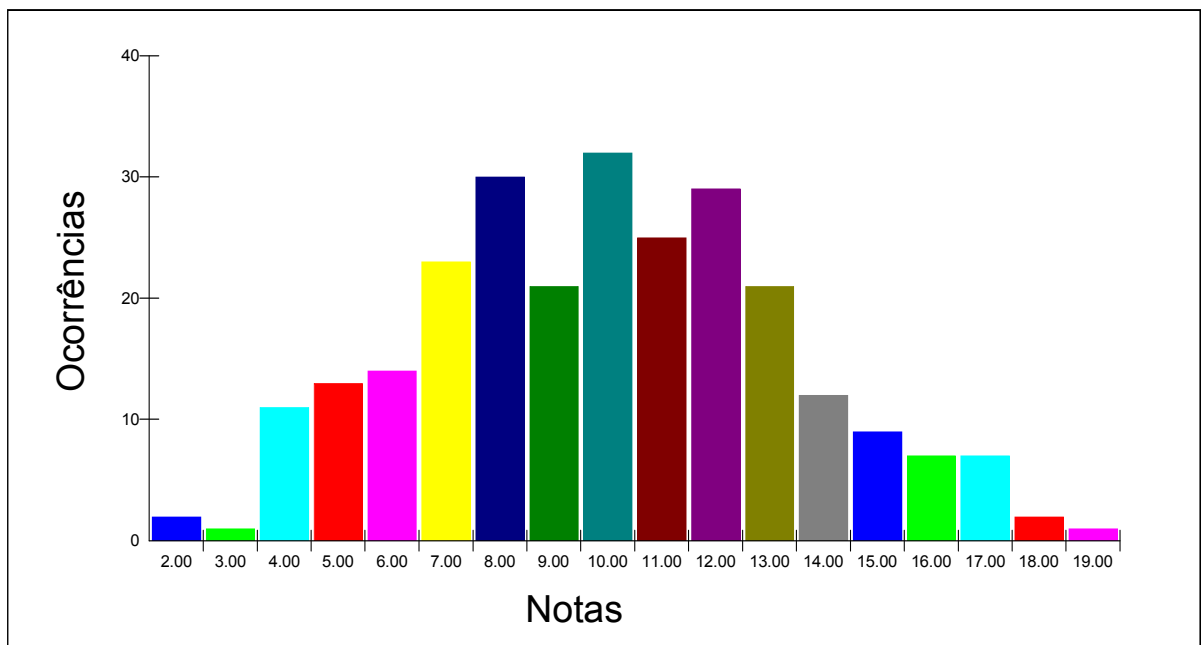
Estatística por local e nota - PROVA OBJETIVA

Local - MARINGÁ

Nº de candidatos inscritos: 289

Nº de candidatos presentes: 260

Nota	Total
2.00	2
3.00	1
4.00	11
5.00	13
6.00	14
7.00	23
8.00	30
9.00	21
10.00	32
11.00	25
12.00	29
13.00	21
14.00	12
15.00	9
16.00	7
17.00	7
18.00	2
19.00	1
	260



Anexo V – Estatística da Prova Objetiva (Etapa I)



RELATÓRIO ESTATÍSTICO POR LOCAL, CERTIFICAÇÃO E CATEGORIA - PROVA OBJETIVA

Local	Certificação Categoria	Inscritos	Faltantes		Reprovados		Habilitados	
			Total	%	Total	%	Total	%
BRASÍLIA	Proficiência no Uso e no Ensino da LIBRAS Fluentes em LIBRAS, com nível superior completo	63	11	17.46	22	34.92	30	47.62
	Proficiência no Uso e no Ensino da LIBRAS Fluentes em LIBRAS, com nível médio completo	69	13	18.84	43	62.32	13	18.84
	Proficiência em Tradução e Interpretação da LIBRAS/Língua Portuguesa/LIBRAS Fluentes em LIBRAS, com nível superior completo	37	15	40.54	10	27.03	12	32.43
	Proficiência em Tradução e Interpretação da LIBRAS/Língua Portuguesa/LIBRAS Fluentes em LIBRAS, com nível médio completo	107	19	17.76	68	63.55	20	18.69
Total do Local		276	58	21.01	143	51.81	75	27.17
FLORIANÓPOLIS	Proficiência no Uso e no Ensino da LIBRAS Fluentes em LIBRAS, com nível superior completo	21	2	9.52	13	61.90	6	28.57
	Proficiência no Uso e no Ensino da LIBRAS Fluentes em LIBRAS, com nível médio completo	59	14	23.73	32	54.24	13	22.03
	Proficiência em Tradução e Interpretação da LIBRAS/Língua Portuguesa/LIBRAS Fluentes em LIBRAS, com nível superior completo	23	4	17.39	10	43.48	9	39.13
	Proficiência em Tradução e Interpretação da LIBRAS/Língua Portuguesa/LIBRAS Fluentes em LIBRAS, com nível médio completo	73	11	15.07	32	43.84	30	41.10
Total do Local		176	31	17.61	87	49.43	58	32.95
FORTALEZA	Proficiência no Uso e no Ensino da LIBRAS Fluentes em LIBRAS, com nível superior completo	39	8	20.51	15	38.46	16	41.03
	Proficiência no Uso e no Ensino da LIBRAS Fluentes em LIBRAS, com nível médio completo	80	10	12.50	45	56.25	25	31.25
	Proficiência em Tradução e Interpretação da LIBRAS/Língua Portuguesa/LIBRAS Fluentes em LIBRAS, com nível superior completo	25	3	12.00	11	44.00	11	44.00
	Proficiência em Tradução e Interpretação da LIBRAS/Língua Portuguesa/LIBRAS Fluentes em LIBRAS, com nível médio completo	80	10	12.50	44	55.00	26	32.50
Total do Local		224	31	13.84	115	51.34	78	34.82
GOIÂNIA	Proficiência no Uso e no Ensino da LIBRAS Fluentes em LIBRAS, com nível superior completo	59	17	28.81	23	38.98	19	32.20
	Proficiência no Uso e no Ensino da LIBRAS Fluentes em LIBRAS, com nível médio completo	60	13	21.67	39	65.00	8	13.33
	Proficiência em Tradução e Interpretação da LIBRAS/Língua Portuguesa/LIBRAS Fluentes em LIBRAS, com nível superior completo	34	10	29.41	16	47.06	8	23.53
	Proficiência em Tradução e Interpretação da LIBRAS/Língua Portuguesa/LIBRAS Fluentes em LIBRAS, com nível médio completo	147	37	25.17	67	45.58	43	29.25
Total do Local		300	77	25.67	145	48.33	78	26.00
MANAUS	Proficiência no Uso e no Ensino da LIBRAS Fluentes em LIBRAS, com nível superior completo	29	7	24.14	19	65.52	3	10.34
	Proficiência no Uso e no Ensino da LIBRAS Fluentes em LIBRAS, com nível médio completo	30	4	13.33	25	83.33	1	3.33
	Proficiência em Tradução e Interpretação da LIBRAS/Língua Portuguesa/LIBRAS Fluentes em LIBRAS, com nível superior completo	3	3	100.00	0	0.00	0	0.00



RELATÓRIO ESTATÍSTICO POR LOCAL, CERTIFICAÇÃO E CATEGORIA - PROVA OBJETIVA

Local	Certificação Categoria	Inscritos	Faltantes		Reprovados		Habilitados	
			Total	%	Total	%	Total	%
MANAUS	Proficiência em Tradução e Interpretação da LIBRAS/Língua Portuguesa/LIBRAS Fluentes em LIBRAS, com nível médio completo	28	11	39.29	13	46.43	4	14.29
Total do Local		90	25	27.78	57	63.33	8	8.89
RIO DE JANEIRO	Proficiência no Uso e no Ensino da LIBRAS Fluentes em LIBRAS, com nível superior completo	93	16	17.20	32	34.41	45	48.39
	Proficiência no Uso e no Ensino da LIBRAS Fluentes em LIBRAS, com nível médio completo	205	34	16.59	125	60.98	46	22.44
	Proficiência em Tradução e Interpretação da LIBRAS/Língua Portuguesa/LIBRAS Fluentes em LIBRAS, com nível superior completo	54	13	24.07	22	40.74	19	35.19
	Proficiência em Tradução e Interpretação da LIBRAS/Língua Portuguesa/LIBRAS Fluentes em LIBRAS, com nível médio completo	253	33	13.04	147	58.10	73	28.85
Total do Local		605	96	15.87	326	53.88	183	30.25
SALVADOR	Proficiência no Uso e no Ensino da LIBRAS Fluentes em LIBRAS, com nível superior completo	56	9	16.07	22	39.29	25	44.64
	Proficiência no Uso e no Ensino da LIBRAS Fluentes em LIBRAS, com nível médio completo	151	25	16.56	99	65.56	27	17.88
	Proficiência em Tradução e Interpretação da LIBRAS/Língua Portuguesa/LIBRAS Fluentes em LIBRAS, com nível superior completo	12	3	25.00	4	33.33	5	41.67
	Proficiência em Tradução e Interpretação da LIBRAS/Língua Portuguesa/LIBRAS Fluentes em LIBRAS, com nível médio completo	96	26	27.08	51	53.13	19	19.79
Total do Local		315	63	20.00	176	55.87	76	24.13
PORTO ALEGRE	Proficiência no Uso e no Ensino da LIBRAS Fluentes em LIBRAS, com nível superior completo	59	8	13.56	22	37.29	29	49.15
	Proficiência no Uso e no Ensino da LIBRAS Fluentes em LIBRAS, com nível médio completo	76	12	15.79	45	59.21	19	25.00
	Proficiência em Tradução e Interpretação da LIBRAS/Língua Portuguesa/LIBRAS Fluentes em LIBRAS, com nível superior completo	48	11	22.92	22	45.83	15	31.25
	Proficiência em Tradução e Interpretação da LIBRAS/Língua Portuguesa/LIBRAS Fluentes em LIBRAS, com nível médio completo	69	7	10.14	31	44.93	31	44.93
Total do Local		252	38	15.08	120	47.62	94	37.30
SÃO PAULO	Proficiência no Uso e no Ensino da LIBRAS Fluentes em LIBRAS, com nível superior completo	205	50	24.39	102	49.76	53	25.85
	Proficiência no Uso e no Ensino da LIBRAS Fluentes em LIBRAS, com nível médio completo	321	55	17.13	189	58.88	77	23.99
	Proficiência em Tradução e Interpretação da LIBRAS/Língua Portuguesa/LIBRAS Fluentes em LIBRAS, com nível superior completo	145	36	24.83	62	42.76	47	32.41
	Proficiência em Tradução e Interpretação da LIBRAS/Língua Portuguesa/LIBRAS Fluentes em LIBRAS, com nível médio completo	401	67	16.71	239	59.60	95	23.69
Total do Local		1072	208	19.40	592	55.22	272	25.37
BELO HORIZONTE	Proficiência no Uso e no Ensino da LIBRAS Fluentes em LIBRAS, com nível superior completo	73	14	19.18	24	32.88	35	47.95
	Proficiência no Uso e no Ensino da LIBRAS Fluentes em LIBRAS, com nível médio completo	71	8	11.27	48	67.61	15	21.13



RELATÓRIO ESTATÍSTICO POR LOCAL, CERTIFICAÇÃO E CATEGORIA - PROVA OBJETIVA

Local	Certificação Categoria	Inscritos	Faltantes		Reprovados		Habilitados	
			Total	%	Total	%	Total	%
BELO HORIZONTE	Proficiência em Tradução e Interpretação da LIBRAS/Língua Portuguesa/LIBRAS Fluentes em LIBRAS, com nível superior completo	50	16	32.00	19	38.00	15	30.00
	Proficiência em Tradução e Interpretação da LIBRAS/Língua Portuguesa/LIBRAS Fluentes em LIBRAS, com nível médio completo	135	22	16.30	68	50.37	45	33.33
Total do Local		329	60	18.24	159	48.33	110	33.43
CURITIBA	Proficiência no Uso e no Ensino da LIBRAS Fluentes em LIBRAS, com nível superior completo	53	11	20.75	30	56.60	12	22.64
	Proficiência no Uso e no Ensino da LIBRAS Fluentes em LIBRAS, com nível médio completo	78	12	15.38	47	60.26	19	24.36
	Proficiência em Tradução e Interpretação da LIBRAS/Língua Portuguesa/LIBRAS Fluentes em LIBRAS, com nível superior completo	70	14	20.00	34	48.57	22	31.43
	Proficiência em Tradução e Interpretação da LIBRAS/Língua Portuguesa/LIBRAS Fluentes em LIBRAS, com nível médio completo	163	25	15.34	99	60.74	39	23.93
Total do Local		364	62	17.03	210	57.69	92	25.27
VITÓRIA	Proficiência no Uso e no Ensino da LIBRAS Fluentes em LIBRAS, com nível superior completo	44	8	18.18	18	40.91	18	40.91
	Proficiência no Uso e no Ensino da LIBRAS Fluentes em LIBRAS, com nível médio completo	102	13	12.75	74	72.55	15	14.71
	Proficiência em Tradução e Interpretação da LIBRAS/Língua Portuguesa/LIBRAS Fluentes em LIBRAS, com nível superior completo	26	4	15.38	16	61.54	6	23.08
	Proficiência em Tradução e Interpretação da LIBRAS/Língua Portuguesa/LIBRAS Fluentes em LIBRAS, com nível médio completo	153	29	18.95	105	68.63	19	12.42
Total do Local		325	54	16.62	213	65.54	58	17.85
SÃO CRISTOVÃO-SE	Proficiência no Uso e no Ensino da LIBRAS Fluentes em LIBRAS, com nível superior completo	21	3	14.29	15	71.43	3	14.29
	Proficiência no Uso e no Ensino da LIBRAS Fluentes em LIBRAS, com nível médio completo	32	4	12.50	23	71.88	5	15.63
	Proficiência em Tradução e Interpretação da LIBRAS/Língua Portuguesa/LIBRAS Fluentes em LIBRAS, com nível superior completo	11	4	36.36	6	54.55	1	9.09
	Proficiência em Tradução e Interpretação da LIBRAS/Língua Portuguesa/LIBRAS Fluentes em LIBRAS, com nível médio completo	9	0	0.00	6	66.67	3	33.33
Total do Local		73	11	15.07	50	68.49	12	16.44
MACEIÓ	Proficiência no Uso e no Ensino da LIBRAS Fluentes em LIBRAS, com nível superior completo	7	2	28.57	4	57.14	1	14.29
	Proficiência no Uso e no Ensino da LIBRAS Fluentes em LIBRAS, com nível médio completo	56	8	14.29	34	60.71	14	25.00
	Proficiência em Tradução e Interpretação da LIBRAS/Língua Portuguesa/LIBRAS Fluentes em LIBRAS, com nível superior completo	4	0	0.00	2	50.00	2	50.00
	Proficiência em Tradução e Interpretação da LIBRAS/Língua Portuguesa/LIBRAS Fluentes em LIBRAS, com nível médio completo	39	1	2.56	31	79.49	7	17.95
Total do Local		106	11	10.38	71	66.98	24	22.64
RECIFE	Proficiência no Uso e no Ensino da LIBRAS Fluentes em LIBRAS, com nível superior completo	33	4	12.12	13	39.39	16	48.48



RELATÓRIO ESTATÍSTICO POR LOCAL, CERTIFICAÇÃO E CATEGORIA - PROVA OBJETIVA

Local	Certificação Categoria	Inscritos	Faltantes		Reprovados		Habilitados	
			Total	%	Total	%	Total	%
RECIFE	Proficiência no Uso e no Ensino da LIBRAS Fluentes em LIBRAS, com nível médio completo	63	9	14.29	49	77.78	5	7.94
	Proficiência em Tradução e Interpretação da LIBRAS/Língua Portuguesa/LIBRAS Fluentes em LIBRAS, com nível superior completo	13	1	7.69	7	53.85	5	38.46
	Proficiência em Tradução e Interpretação da LIBRAS/Língua Portuguesa/LIBRAS Fluentes em LIBRAS, com nível médio completo	103	12	11.65	63	61.17	28	27.18
Total do Local		212	26	12.26	132	62.26	54	25.47
JOÃO PESSOA	Proficiência no Uso e no Ensino da LIBRAS Fluentes em LIBRAS, com nível superior completo	43	6	13.95	18	41.86	19	44.19
	Proficiência no Uso e no Ensino da LIBRAS Fluentes em LIBRAS, com nível médio completo	74	6	8.11	55	74.32	13	17.57
	Proficiência em Tradução e Interpretação da LIBRAS/Língua Portuguesa/LIBRAS Fluentes em LIBRAS, com nível superior completo	12	3	25.00	5	41.67	4	33.33
	Proficiência em Tradução e Interpretação da LIBRAS/Língua Portuguesa/LIBRAS Fluentes em LIBRAS, com nível médio completo	56	9	16.07	34	60.71	13	23.21
Total do Local		185	24	12.97	112	60.54	49	26.49
NATAL	Proficiência no Uso e no Ensino da LIBRAS Fluentes em LIBRAS, com nível superior completo	33	4	12.12	18	54.55	11	33.33
	Proficiência no Uso e no Ensino da LIBRAS Fluentes em LIBRAS, com nível médio completo	49	7	14.29	32	65.31	10	20.41
	Proficiência em Tradução e Interpretação da LIBRAS/Língua Portuguesa/LIBRAS Fluentes em LIBRAS, com nível superior completo	5	1	20.00	3	60.00	1	20.00
	Proficiência em Tradução e Interpretação da LIBRAS/Língua Portuguesa/LIBRAS Fluentes em LIBRAS, com nível médio completo	24	4	16.67	16	66.67	4	16.67
Total do Local		111	16	14.41	69	62.16	26	23.42
TERESINA	Proficiência no Uso e no Ensino da LIBRAS Fluentes em LIBRAS, com nível superior completo	27	9	33.33	14	51.85	4	14.81
	Proficiência no Uso e no Ensino da LIBRAS Fluentes em LIBRAS, com nível médio completo	44	14	31.82	25	56.82	5	11.36
	Proficiência em Tradução e Interpretação da LIBRAS/Língua Portuguesa/LIBRAS Fluentes em LIBRAS, com nível superior completo	7	3	42.86	2	28.57	2	28.57
	Proficiência em Tradução e Interpretação da LIBRAS/Língua Portuguesa/LIBRAS Fluentes em LIBRAS, com nível médio completo	15	3	20.00	12	80.00	0	0.00
Total do Local		93	29	31.18	53	56.99	11	11.83
SÃO LUÍS	Proficiência no Uso e no Ensino da LIBRAS Fluentes em LIBRAS, com nível superior completo	33	3	9.09	21	63.64	9	27.27
	Proficiência no Uso e no Ensino da LIBRAS Fluentes em LIBRAS, com nível médio completo	44	9	20.45	25	56.82	10	22.73
	Proficiência em Tradução e Interpretação da LIBRAS/Língua Portuguesa/LIBRAS Fluentes em LIBRAS, com nível superior completo	20	5	25.00	7	35.00	8	40.00
	Proficiência em Tradução e Interpretação da LIBRAS/Língua Portuguesa/LIBRAS Fluentes em LIBRAS, com nível médio completo	47	13	27.66	23	48.94	11	23.40
Total do Local		144	30	20.83	76	52.78	38	26.39



RELATÓRIO ESTATÍSTICO POR LOCAL, CERTIFICAÇÃO E CATEGORIA - PROVA OBJETIVA

Local	Certificação Categoria	Inscritos	Faltantes		Reprovados		Habilitados	
			Total	%	Total	%	Total	%
BELÉM	Proficiência no Uso e no Ensino da LIBRAS Fluentes em LIBRAS, com nível superior completo	53	4	7.55	34	64.15	15	28.30
	Proficiência no Uso e no Ensino da LIBRAS Fluentes em LIBRAS, com nível médio completo	89	11	12.36	62	69.66	16	17.98
	Proficiência em Tradução e Interpretação da LIBRAS/Língua Portuguesa/LIBRAS Fluentes em LIBRAS, com nível superior completo	16	1	6.25	9	56.25	6	37.50
	Proficiência em Tradução e Interpretação da LIBRAS/Língua Portuguesa/LIBRAS Fluentes em LIBRAS, com nível médio completo	34	6	17.65	23	67.65	5	14.71
Total do Local		192	22	11.46	128	66.67	42	21.88
MACAPÁ	Proficiência no Uso e no Ensino da LIBRAS Fluentes em LIBRAS, com nível superior completo	19	3	15.79	6	31.58	10	52.63
	Proficiência no Uso e no Ensino da LIBRAS Fluentes em LIBRAS, com nível médio completo	43	8	18.60	32	74.42	3	6.98
	Proficiência em Tradução e Interpretação da LIBRAS/Língua Portuguesa/LIBRAS Fluentes em LIBRAS, com nível superior completo	2	0	0.00	1	50.00	1	50.00
	Proficiência em Tradução e Interpretação da LIBRAS/Língua Portuguesa/LIBRAS Fluentes em LIBRAS, com nível médio completo	15	3	20.00	10	66.67	2	13.33
Total do Local		79	14	17.72	49	62.03	16	20.25
RIO BRANCO	Proficiência no Uso e no Ensino da LIBRAS Fluentes em LIBRAS, com nível superior completo	15	3	20.00	8	53.33	4	26.67
	Proficiência no Uso e no Ensino da LIBRAS Fluentes em LIBRAS, com nível médio completo	10	0	0.00	9	90.00	1	10.00
	Proficiência em Tradução e Interpretação da LIBRAS/Língua Portuguesa/LIBRAS Fluentes em LIBRAS, com nível superior completo	8	0	0.00	3	37.50	5	62.50
	Proficiência em Tradução e Interpretação da LIBRAS/Língua Portuguesa/LIBRAS Fluentes em LIBRAS, com nível médio completo	3	1	33.33	2	66.67	0	0.00
Total do Local		36	4	11.11	22	61.11	10	27.78
PORTO VELHO	Proficiência no Uso e no Ensino da LIBRAS Fluentes em LIBRAS, com nível superior completo	10	1	10.00	8	80.00	1	10.00
	Proficiência no Uso e no Ensino da LIBRAS Fluentes em LIBRAS, com nível médio completo	15	3	20.00	11	73.33	1	6.67
	Proficiência em Tradução e Interpretação da LIBRAS/Língua Portuguesa/LIBRAS Fluentes em LIBRAS, com nível superior completo	9	1	11.11	6	66.67	2	22.22
	Proficiência em Tradução e Interpretação da LIBRAS/Língua Portuguesa/LIBRAS Fluentes em LIBRAS, com nível médio completo	15	4	26.67	7	46.67	4	26.67
Total do Local		49	9	18.37	32	65.31	8	16.33
BOA VISTA	Proficiência no Uso e no Ensino da LIBRAS Fluentes em LIBRAS, com nível superior completo	10	1	10.00	6	60.00	3	30.00
	Proficiência no Uso e no Ensino da LIBRAS Fluentes em LIBRAS, com nível médio completo	8	3	37.50	4	50.00	1	12.50
	Proficiência em Tradução e Interpretação da LIBRAS/Língua Portuguesa/LIBRAS Fluentes em LIBRAS, com nível superior completo	2	2	100.00	0	0.00	0	0.00



RELATÓRIO ESTATÍSTICO POR LOCAL, CERTIFICAÇÃO E CATEGORIA - PROVA OBJETIVA

Local	Certificação Categoria	Inscritos	Faltantes		Reprovados		Habilitados	
			Total	%	Total	%	Total	%
BOA VISTA	Proficiência em Tradução e Interpretação da LIBRAS/Língua Portuguesa/LIBRAS Fluentes em LIBRAS, com nível médio completo	6	2	33.33	3	50.00	1	16.67
Total do Local		26	8	30.77	13	50.00	5	19.23
PALMAS	Proficiência no Uso e no Ensino da LIBRAS Fluentes em LIBRAS, com nível superior completo	23	3	13.04	19	82.61	1	4.35
	Proficiência no Uso e no Ensino da LIBRAS Fluentes em LIBRAS, com nível médio completo	24	4	16.67	18	75.00	2	8.33
	Proficiência em Tradução e Interpretação da LIBRAS/Língua Portuguesa/LIBRAS Fluentes em LIBRAS, com nível superior completo	6	1	16.67	3	50.00	2	33.33
	Proficiência em Tradução e Interpretação da LIBRAS/Língua Portuguesa/LIBRAS Fluentes em LIBRAS, com nível médio completo	7	1	14.29	6	85.71	0	0.00
Total do Local		60	9	15.00	46	76.67	5	8.33
CUIABÁ	Proficiência no Uso e no Ensino da LIBRAS Fluentes em LIBRAS, com nível superior completo	30	10	33.33	14	46.67	6	20.00
	Proficiência no Uso e no Ensino da LIBRAS Fluentes em LIBRAS, com nível médio completo	31	3	9.68	23	74.19	5	16.13
	Proficiência em Tradução e Interpretação da LIBRAS/Língua Portuguesa/LIBRAS Fluentes em LIBRAS, com nível superior completo	14	7	50.00	6	42.86	1	7.14
	Proficiência em Tradução e Interpretação da LIBRAS/Língua Portuguesa/LIBRAS Fluentes em LIBRAS, com nível médio completo	40	12	30.00	20	50.00	8	20.00
Total do Local		115	32	27.83	63	54.78	20	17.39
CAMPO GRANDE	Proficiência no Uso e no Ensino da LIBRAS Fluentes em LIBRAS, com nível superior completo	33	11	33.33	9	27.27	13	39.39
	Proficiência no Uso e no Ensino da LIBRAS Fluentes em LIBRAS, com nível médio completo	61	11	18.03	39	63.93	11	18.03
	Proficiência em Tradução e Interpretação da LIBRAS/Língua Portuguesa/LIBRAS Fluentes em LIBRAS, com nível superior completo	50	12	24.00	26	52.00	12	24.00
	Proficiência em Tradução e Interpretação da LIBRAS/Língua Portuguesa/LIBRAS Fluentes em LIBRAS, com nível médio completo	154	29	18.83	98	63.64	27	17.53
Total do Local		298	63	21.14	172	57.72	63	21.14
NITERÓI	Proficiência no Uso e no Ensino da LIBRAS Fluentes em LIBRAS, com nível superior completo	22	3	13.64	12	54.55	7	31.82
	Proficiência no Uso e no Ensino da LIBRAS Fluentes em LIBRAS, com nível médio completo	35	6	17.14	24	68.57	5	14.29
	Proficiência em Tradução e Interpretação da LIBRAS/Língua Portuguesa/LIBRAS Fluentes em LIBRAS, com nível superior completo	6	1	16.67	3	50.00	2	33.33
	Proficiência em Tradução e Interpretação da LIBRAS/Língua Portuguesa/LIBRAS Fluentes em LIBRAS, com nível médio completo	62	7	11.29	40	64.52	15	24.19
Total do Local		125	17	13.60	79	63.20	29	23.20
SANTA MARIA	Proficiência no Uso e no Ensino da LIBRAS Fluentes em LIBRAS, com nível superior completo	14	2	14.29	9	64.29	3	21.43
	Proficiência no Uso e no Ensino da LIBRAS Fluentes em LIBRAS, com nível médio completo	30	8	26.67	19	63.33	3	10.00



RELATÓRIO ESTATÍSTICO POR LOCAL, CERTIFICAÇÃO E CATEGORIA - PROVA OBJETIVA

Local	Certificação Categoria	Inscritos	Faltantes		Reprovados		Habilitados	
			Total	%	Total	%	Total	%
SANTA MARIA	Proficiência em Tradução e Interpretação da LIBRAS/Língua Portuguesa/LIBRAS Fluentes em LIBRAS, com nível superior completo	8	0	0.00	7	87.50	1	12.50
	Proficiência em Tradução e Interpretação da LIBRAS/Língua Portuguesa/LIBRAS Fluentes em LIBRAS, com nível médio completo	19	5	26.32	10	52.63	4	21.05
Total do Local		71	15	21.13	45	63.38	11	15.49
SÃO CARLOS	Proficiência no Uso e no Ensino da LIBRAS Fluentes em LIBRAS, com nível superior completo	46	9	19.57	22	47.83	15	32.61
	Proficiência no Uso e no Ensino da LIBRAS Fluentes em LIBRAS, com nível médio completo	83	14	16.87	56	67.47	13	15.66
	Proficiência em Tradução e Interpretação da LIBRAS/Língua Portuguesa/LIBRAS Fluentes em LIBRAS, com nível superior completo	39	6	15.38	22	56.41	11	28.21
	Proficiência em Tradução e Interpretação da LIBRAS/Língua Portuguesa/LIBRAS Fluentes em LIBRAS, com nível médio completo	84	11	13.10	52	61.90	21	25.00
Total do Local		252	40	15.87	152	60.32	60	23.81
UBERLÂNDIA	Proficiência no Uso e no Ensino da LIBRAS Fluentes em LIBRAS, com nível superior completo	21	5	23.81	8	38.10	8	38.10
	Proficiência no Uso e no Ensino da LIBRAS Fluentes em LIBRAS, com nível médio completo	40	3	7.50	27	67.50	10	25.00
	Proficiência em Tradução e Interpretação da LIBRAS/Língua Portuguesa/LIBRAS Fluentes em LIBRAS, com nível superior completo	17	6	35.29	9	52.94	2	11.76
	Proficiência em Tradução e Interpretação da LIBRAS/Língua Portuguesa/LIBRAS Fluentes em LIBRAS, com nível médio completo	23	5	21.74	11	47.83	7	30.43
Total do Local		101	19	18.81	55	54.46	27	26.73
MARINGÁ	Proficiência no Uso e no Ensino da LIBRAS Fluentes em LIBRAS, com nível superior completo	43	2	4.65	19	44.19	22	51.16
	Proficiência no Uso e no Ensino da LIBRAS Fluentes em LIBRAS, com nível médio completo	66	5	7.58	44	66.67	17	25.76
	Proficiência em Tradução e Interpretação da LIBRAS/Língua Portuguesa/LIBRAS Fluentes em LIBRAS, com nível superior completo	53	6	11.32	31	58.49	16	30.19
	Proficiência em Tradução e Interpretação da LIBRAS/Língua Portuguesa/LIBRAS Fluentes em LIBRAS, com nível médio completo	127	16	12.60	78	61.42	33	25.98
Total do Local		289	29	10.03	172	59.52	88	30.45
Tota Geral		6945	1231	17.72	3934	56.65	1780	25.63

**Anexo VI – Distribuição das notas na Prova Prática
(Etapa II)**

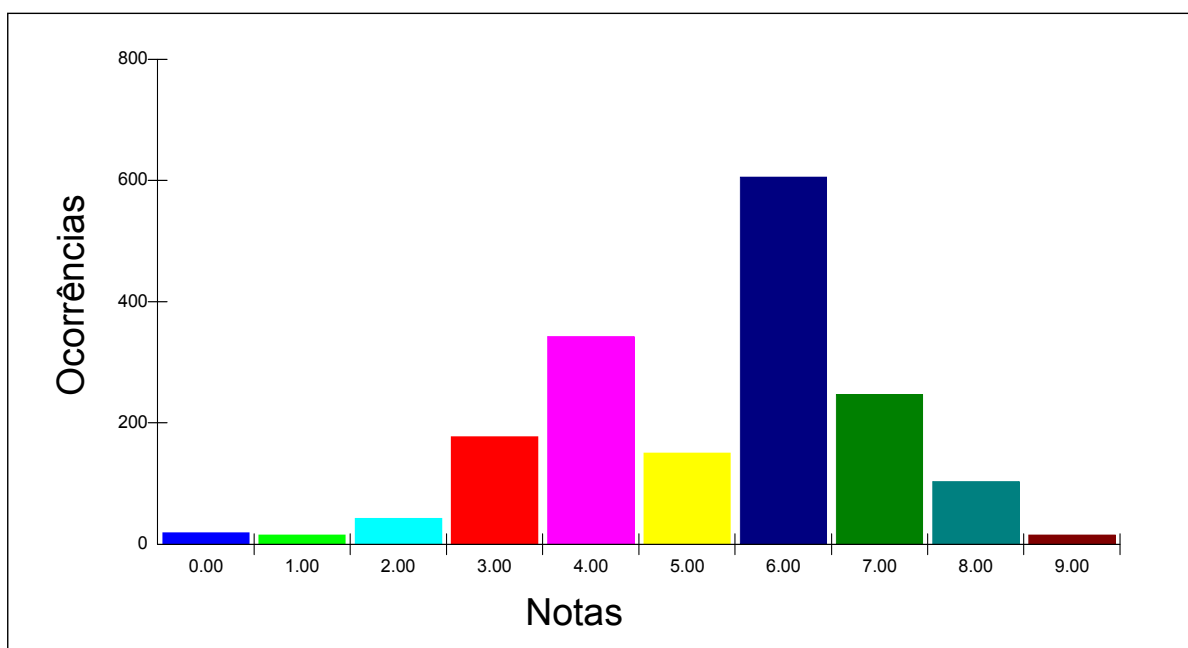


Estatística geral por nota - PROVA PRÁTICA

Nº de candidatos inscritos: 1780

Nº de candidatos presentes: 1723

Nota	Total
0.00	19
1.00	16
2.00	43
3.00	178
4.00	343
5.00	151
6.00	606
7.00	247
8.00	104
9.00	16
	1723



Obs.: Neste gráfico foi considerada somente a parte inteira da nota.



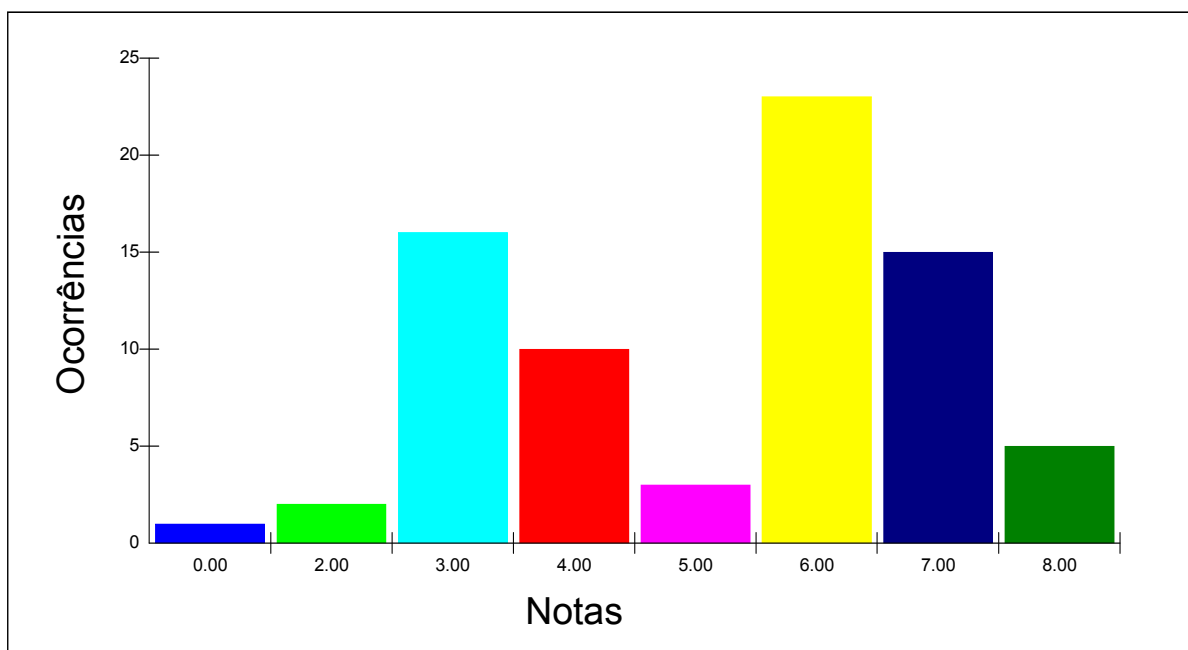
Estatística por local e nota - PROVA PRÁTICA

Local - BRASÍLIA

Nº de candidatos inscritos: 75

Nº de candidatos presentes: 75

Nota	Total
0.00	1
2.00	2
3.00	16
4.00	10
5.00	3
6.00	23
7.00	15
8.00	5
	75



Obs.: Neste gráfico foi considerada somente a parte inteira da nota.



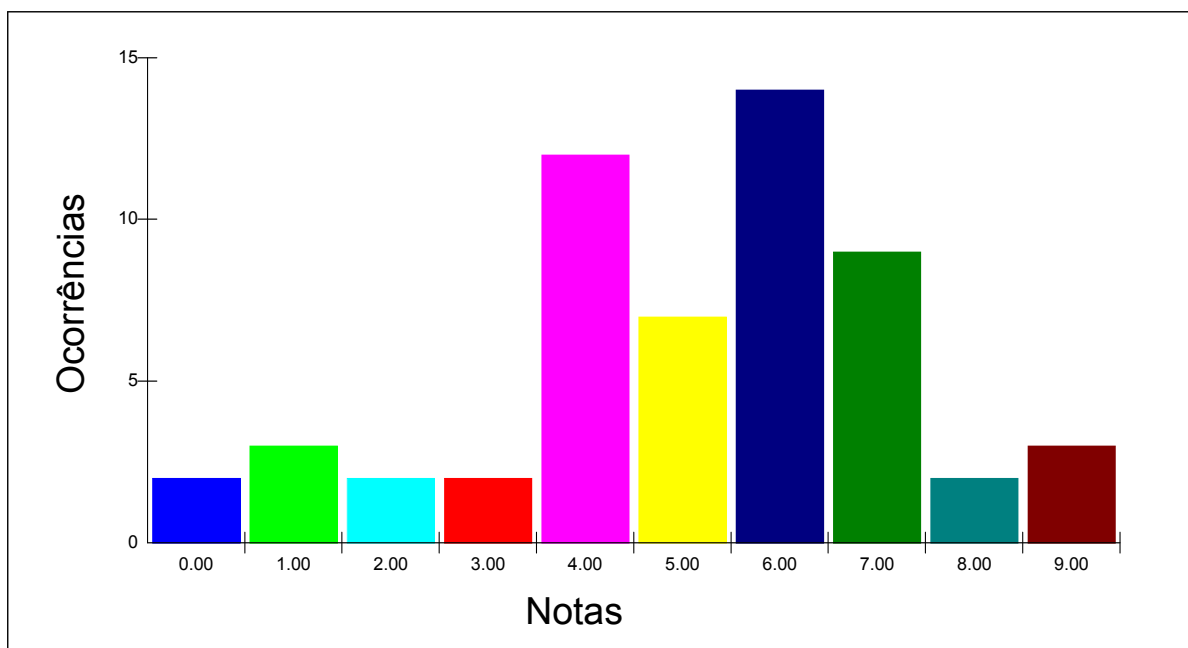
Estatística por local e nota - PROVA PRÁTICA

Local - FLORIANÓPOLIS

Nº de candidatos inscritos: 58

Nº de candidatos presentes: 56

Nota	Total
0.00	2
1.00	3
2.00	2
3.00	2
4.00	12
5.00	7
6.00	14
7.00	9
8.00	2
9.00	3
	56



Obs.: Neste gráfico foi considerada somente a parte inteira da nota.



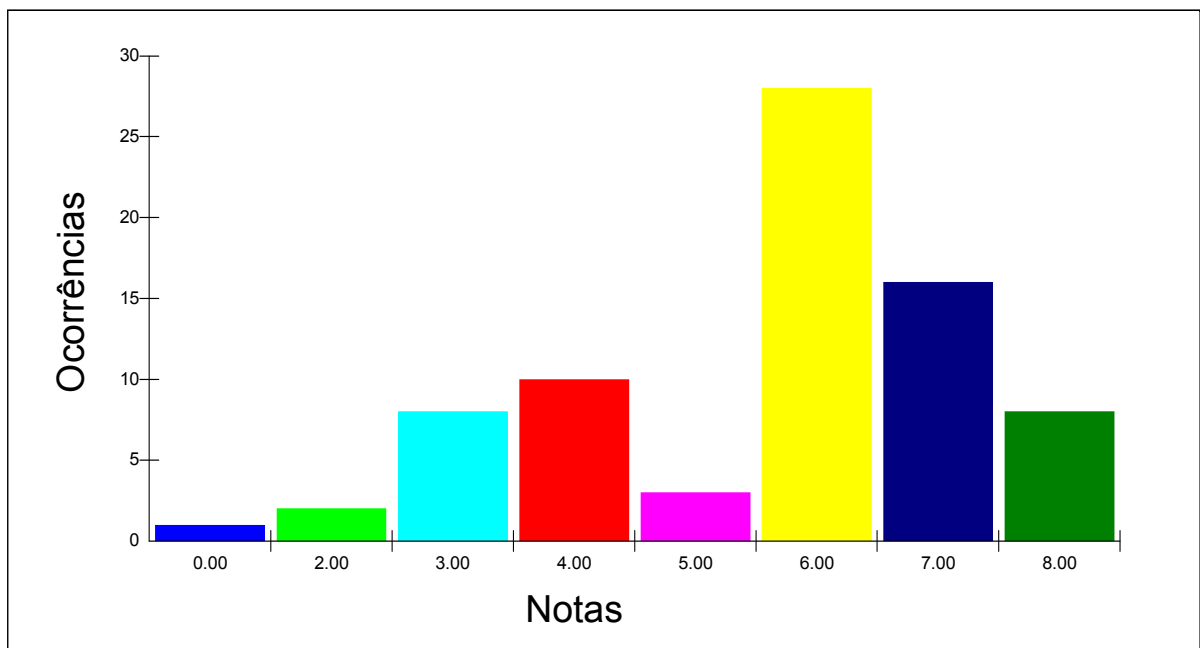
Estatística por local e nota - PROVA PRÁTICA

Local - FORTALEZA

Nº de candidatos inscritos: 78

Nº de candidatos presentes: 76

Nota	Total
0.00	1
2.00	2
3.00	8
4.00	10
5.00	3
6.00	28
7.00	16
8.00	8
	76



Obs.: Neste gráfico foi considerada somente a parte inteira da nota.



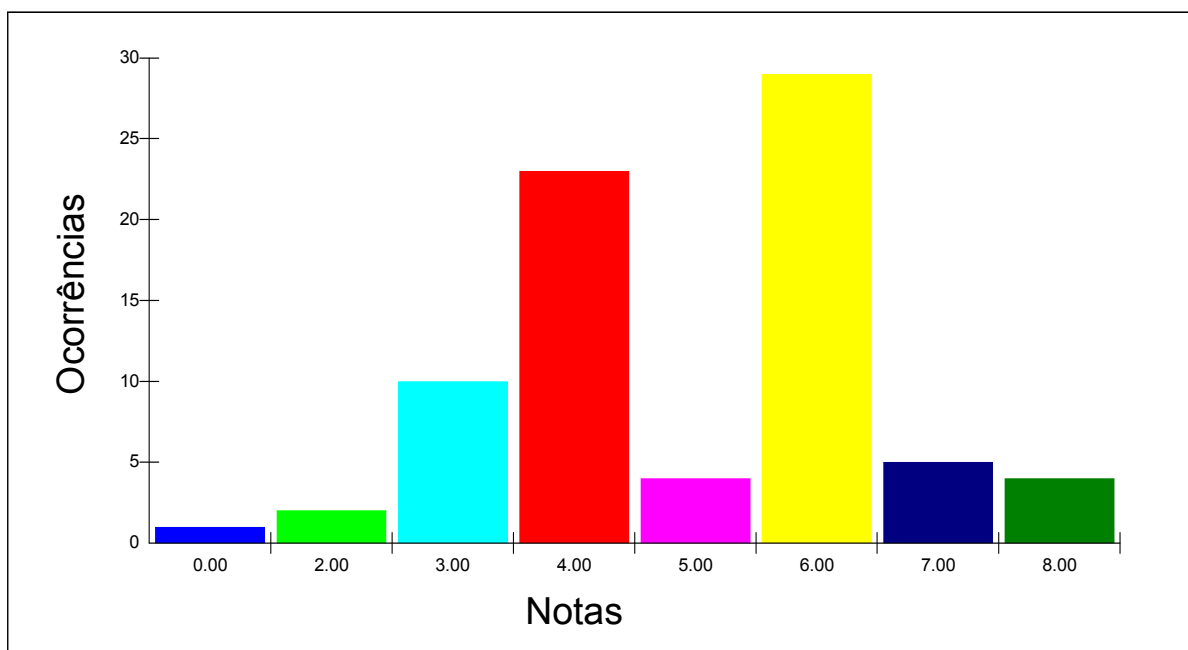
Estatística por local e nota - PROVA PRÁTICA

Local - GOIÂNIA

Nº de candidatos inscritos: 78

Nº de candidatos presentes: 78

Nota	Total
0.00	1
2.00	2
3.00	10
4.00	23
5.00	4
6.00	29
7.00	5
8.00	4
	78



Obs.: Neste gráfico foi considerada somente a parte inteira da nota.



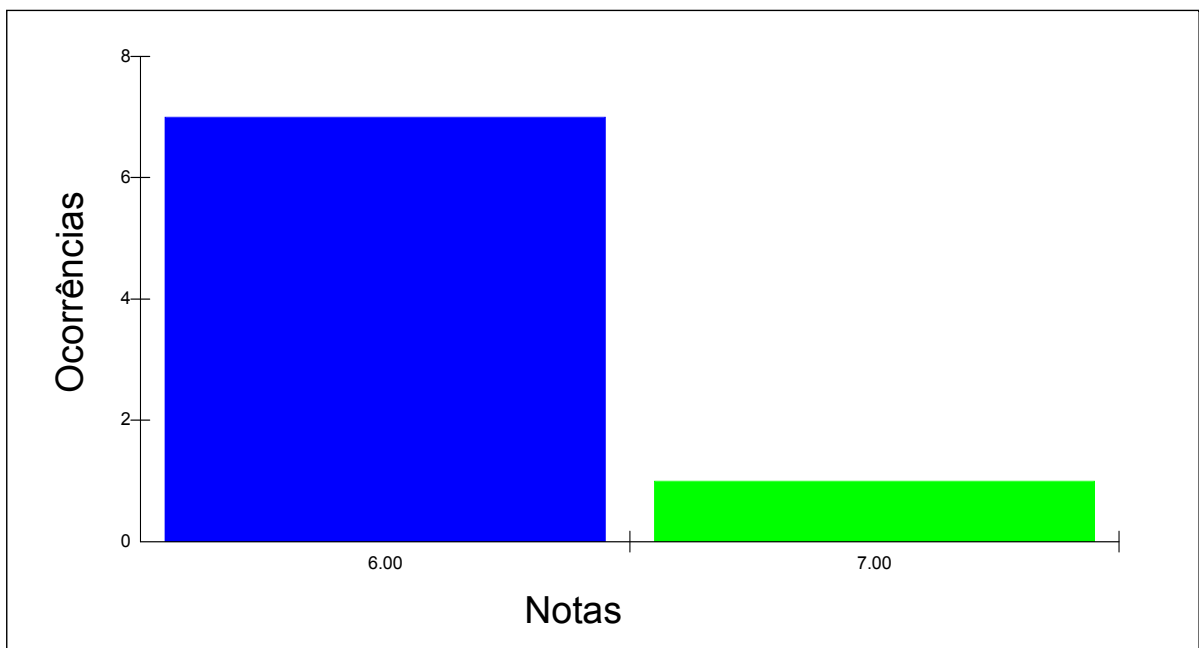
Estatística por local e nota - PROVA PRÁTICA

Local - MANAUS

Nº de candidatos inscritos: 8

Nº de candidatos presentes: 8

Nota	Total
6.00	7
7.00	1
	8



Obs.: Neste gráfico foi considerada somente a parte inteira da nota.



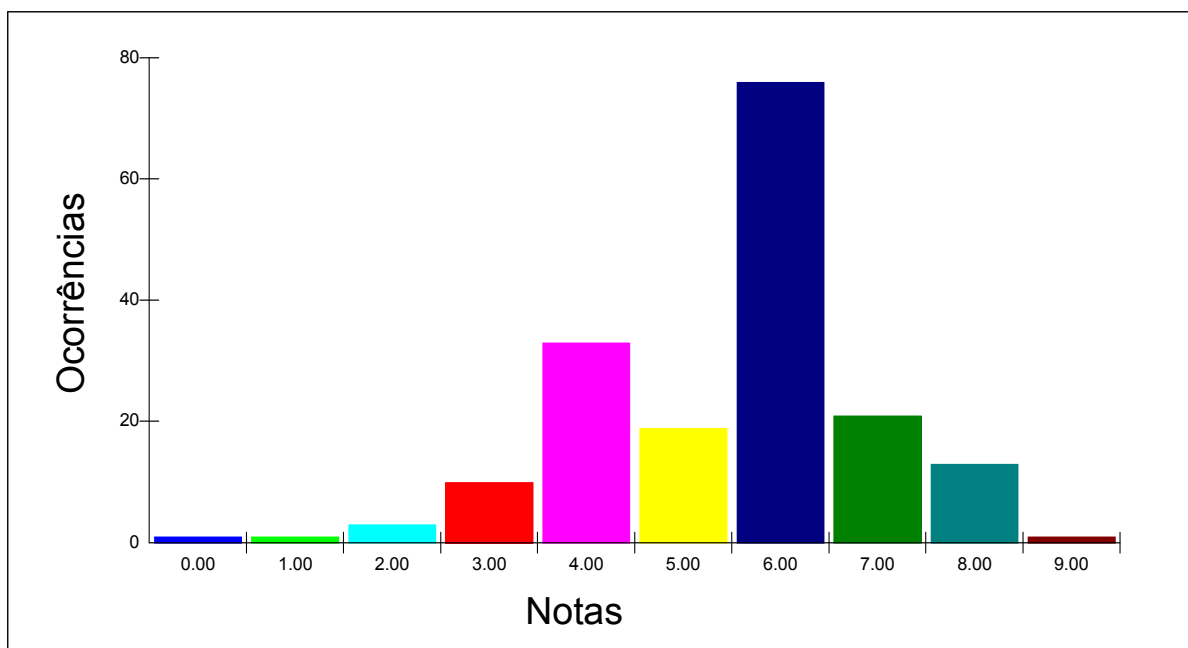
Estatística por local e nota - PROVA PRÁTICA

Local - RIO DE JANEIRO

Nº de candidatos inscritos: 183

Nº de candidatos presentes: 178

Nota	Total
0.00	1
1.00	1
2.00	3
3.00	10
4.00	33
5.00	19
6.00	76
7.00	21
8.00	13
9.00	1
	178



Obs.: Neste gráfico foi considerada somente a parte inteira da nota.



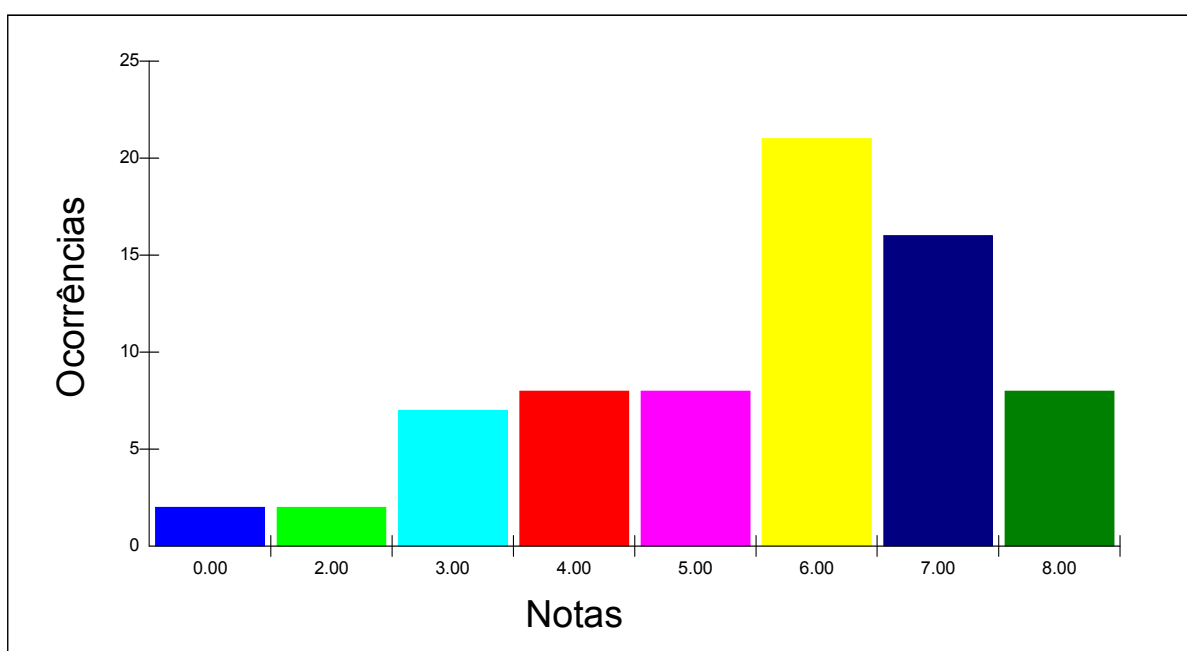
Estatística por local e nota - PROVA PRÁTICA

Local - SALVADOR

Nº de candidatos inscritos: 76

Nº de candidatos presentes: 72

Nota	Total
0.00	2
2.00	2
3.00	7
4.00	8
5.00	8
6.00	21
7.00	16
8.00	8
	72



Obs.: Neste gráfico foi considerada somente a parte inteira da nota.



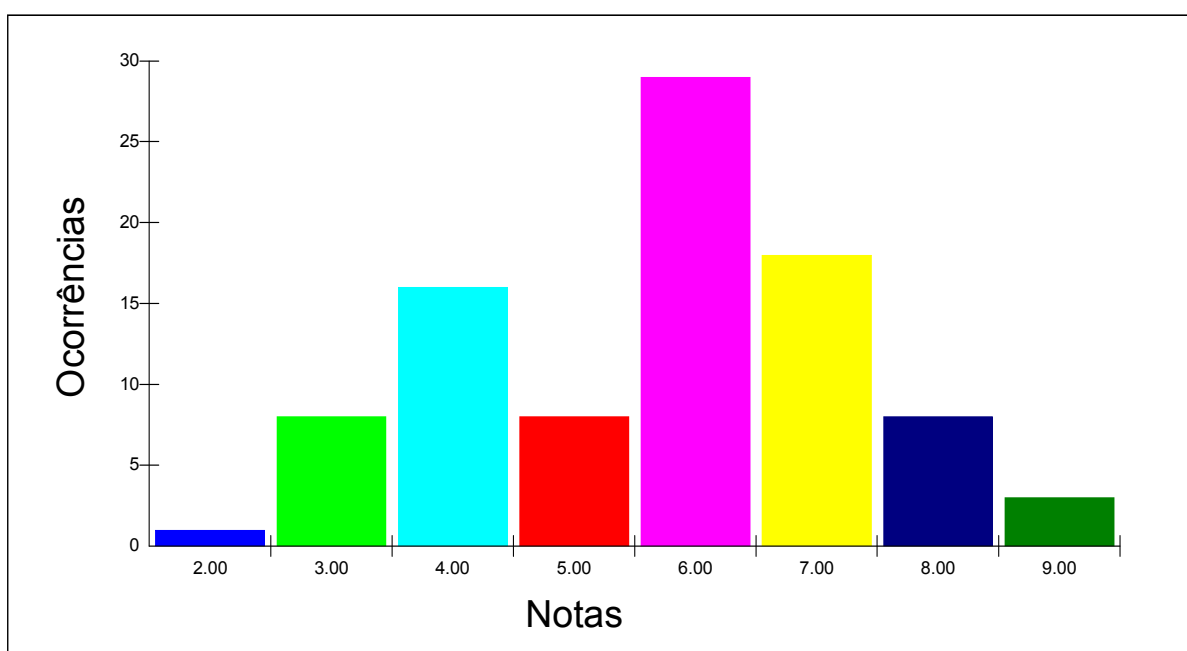
Estatística por local e nota - PROVA PRÁTICA

Local - PORTO ALEGRE

Nº de candidatos inscritos: 94

Nº de candidatos presentes: 91

Nota	Total
2.00	1
3.00	8
4.00	16
5.00	8
6.00	29
7.00	18
8.00	8
9.00	3
	91



Obs.: Neste gráfico foi considerada somente a parte inteira da nota.



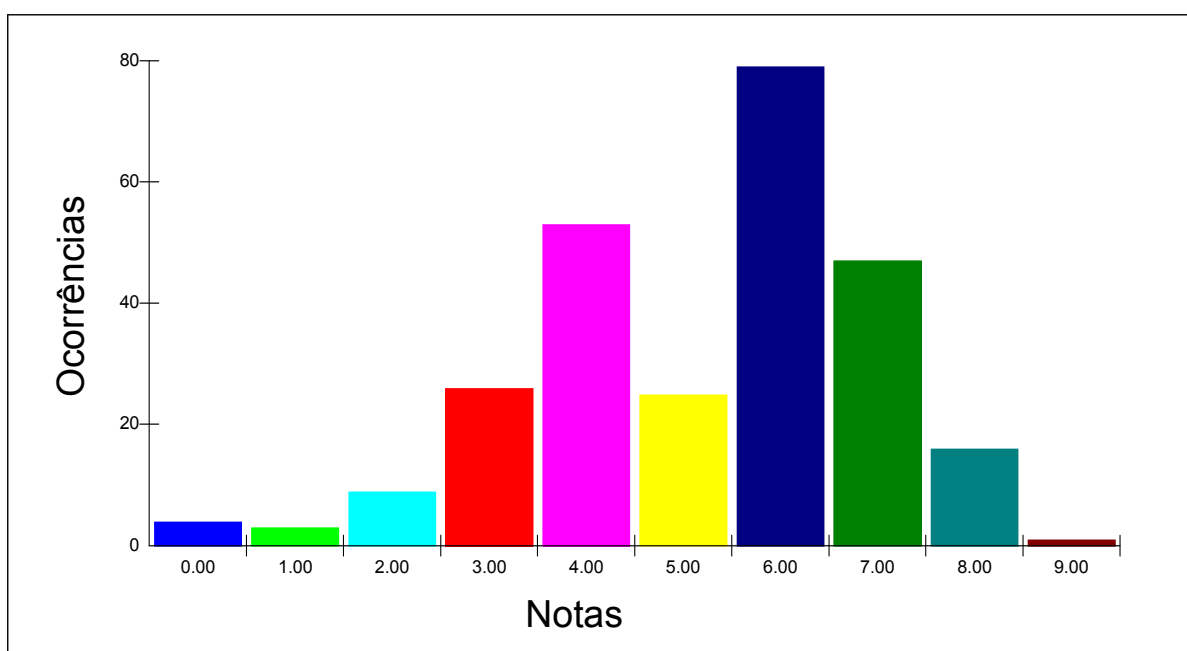
Estatística por local e nota - PROVA PRÁTICA

Local - SÃO PAULO

Nº de candidatos inscritos: 272

Nº de candidatos presentes: 263

Nota	Total
0.00	4
1.00	3
2.00	9
3.00	26
4.00	53
5.00	25
6.00	79
7.00	47
8.00	16
9.00	1
	263



Obs.: Neste gráfico foi considerada somente a parte inteira da nota.



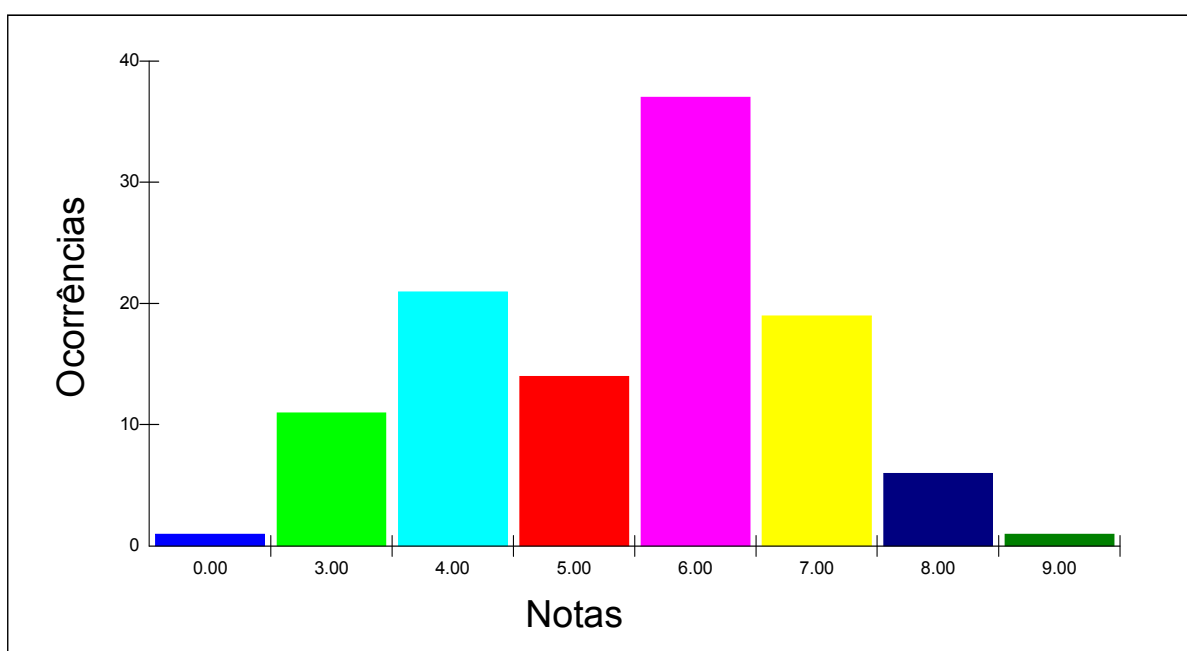
Estatística por local e nota - PROVA PRÁTICA

Local - BELO HORIZONTE

Nº de candidatos inscritos: 110

Nº de candidatos presentes: 110

Nota	Total
0.00	1
3.00	11
4.00	21
5.00	14
6.00	37
7.00	19
8.00	6
9.00	1
	110



Obs.: Neste gráfico foi considerada somente a parte inteira da nota.



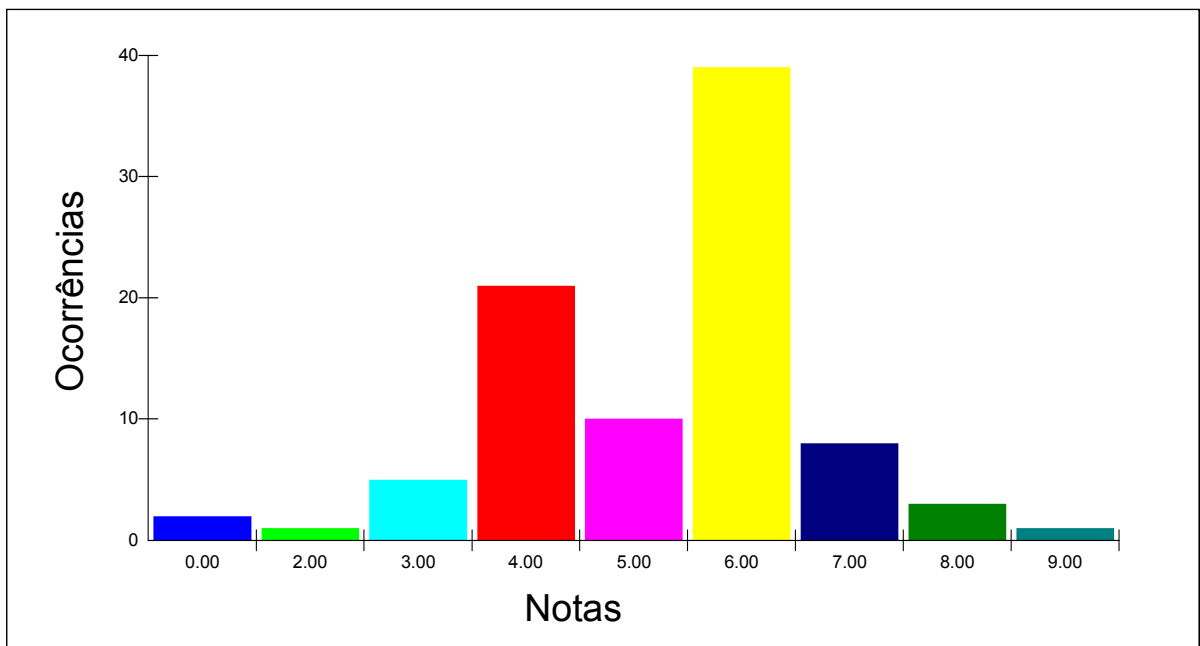
Estatística por local e nota - PROVA PRÁTICA

Local - CURITIBA

Nº de candidatos inscritos: 92

Nº de candidatos presentes: 90

Nota	Total
0.00	2
2.00	1
3.00	5
4.00	21
5.00	10
6.00	39
7.00	8
8.00	3
9.00	1
	90



Obs.: Neste gráfico foi considerada somente a parte inteira da nota.



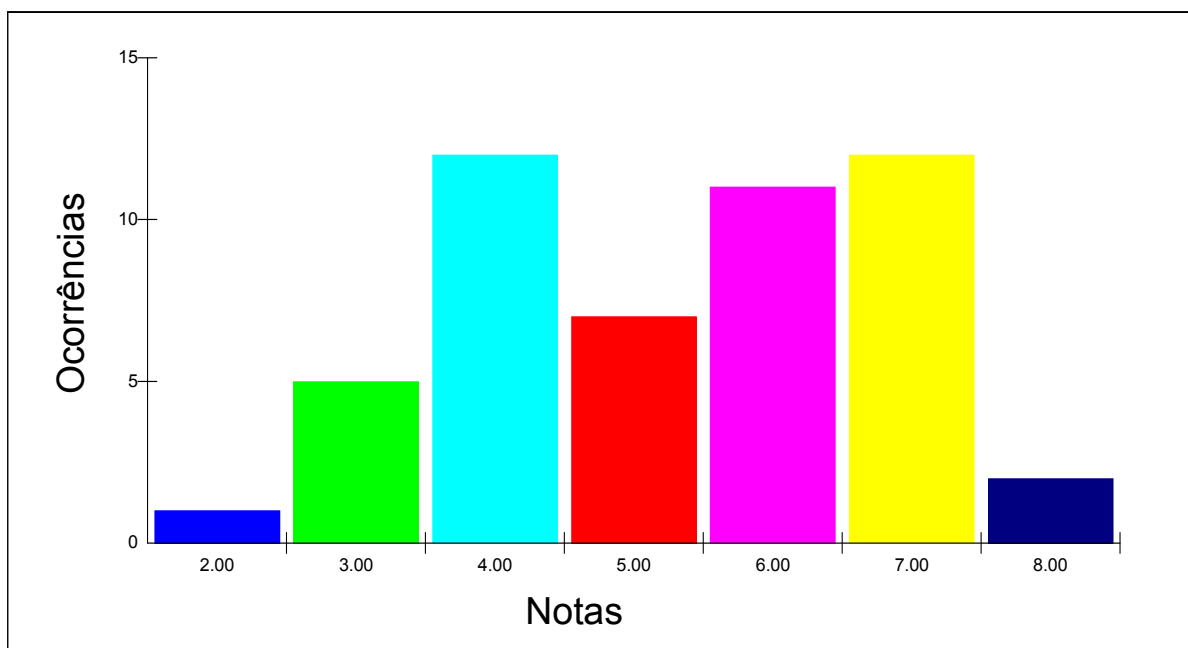
Estatística por local e nota - PROVA PRÁTICA

Local - VITÓRIA

Nº de candidatos inscritos: 58

Nº de candidatos presentes: 50

Nota	Total
2.00	1
3.00	5
4.00	12
5.00	7
6.00	11
7.00	12
8.00	2
	50



Obs.: Neste gráfico foi considerada somente a parte inteira da nota.



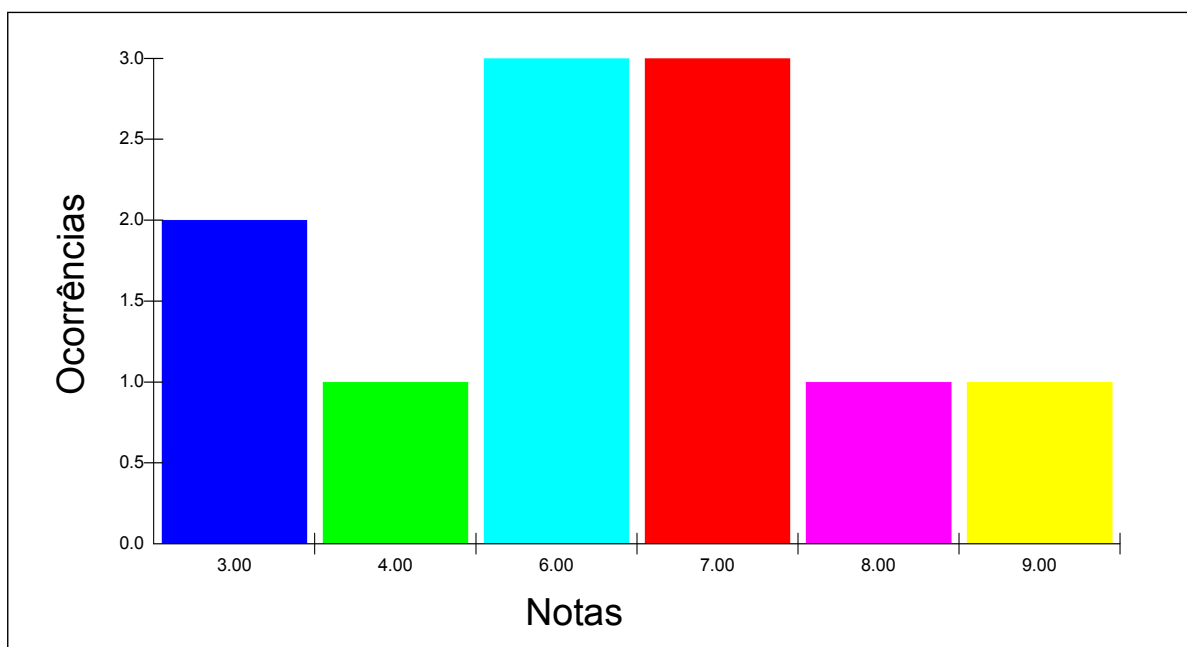
Estatística por local e nota - PROVA PRÁTICA

Local - SÃO CRISTOVÃO-SE

Nº de candidatos inscritos: 12

Nº de candidatos presentes: 11

Nota	Total
3.00	2
4.00	1
6.00	3
7.00	3
8.00	1
9.00	1
	11



Obs.: Neste gráfico foi considerada somente a parte inteira da nota.



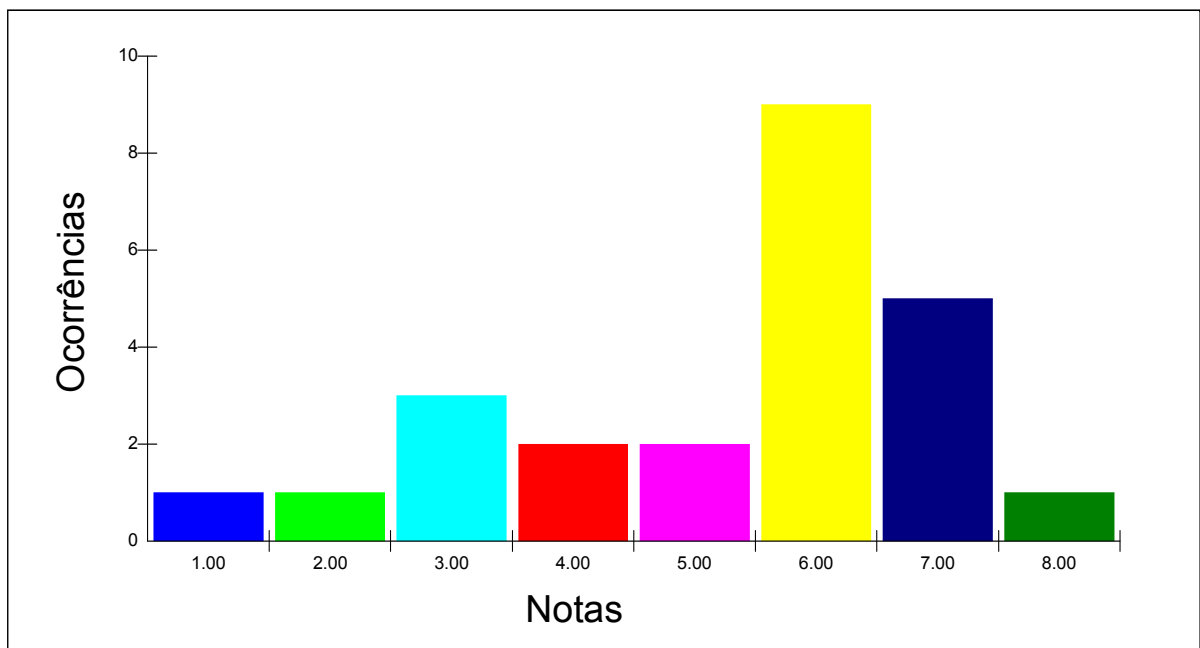
Estatística por local e nota - PROVA PRÁTICA

Local - MACEIÓ

Nº de candidatos inscritos: 24

Nº de candidatos presentes: 24

Nota	Total
1.00	1
2.00	1
3.00	3
4.00	2
5.00	2
6.00	9
7.00	5
8.00	1
	24



Obs.: Neste gráfico foi considerada somente a parte inteira da nota.



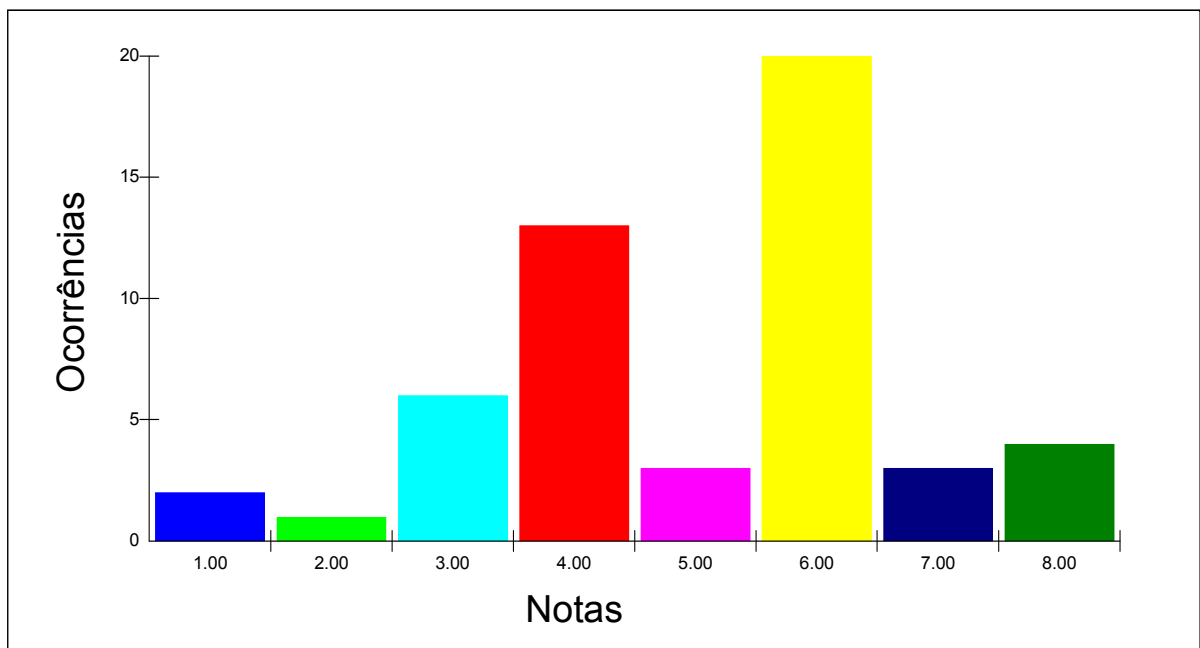
Estatística por local e nota - PROVA PRÁTICA

Local - RECIFE

Nº de candidatos inscritos: 54

Nº de candidatos presentes: 52

Nota	Total
1.00	2
2.00	1
3.00	6
4.00	13
5.00	3
6.00	20
7.00	3
8.00	4
	52



Obs.: Neste gráfico foi considerada somente a parte inteira da nota.



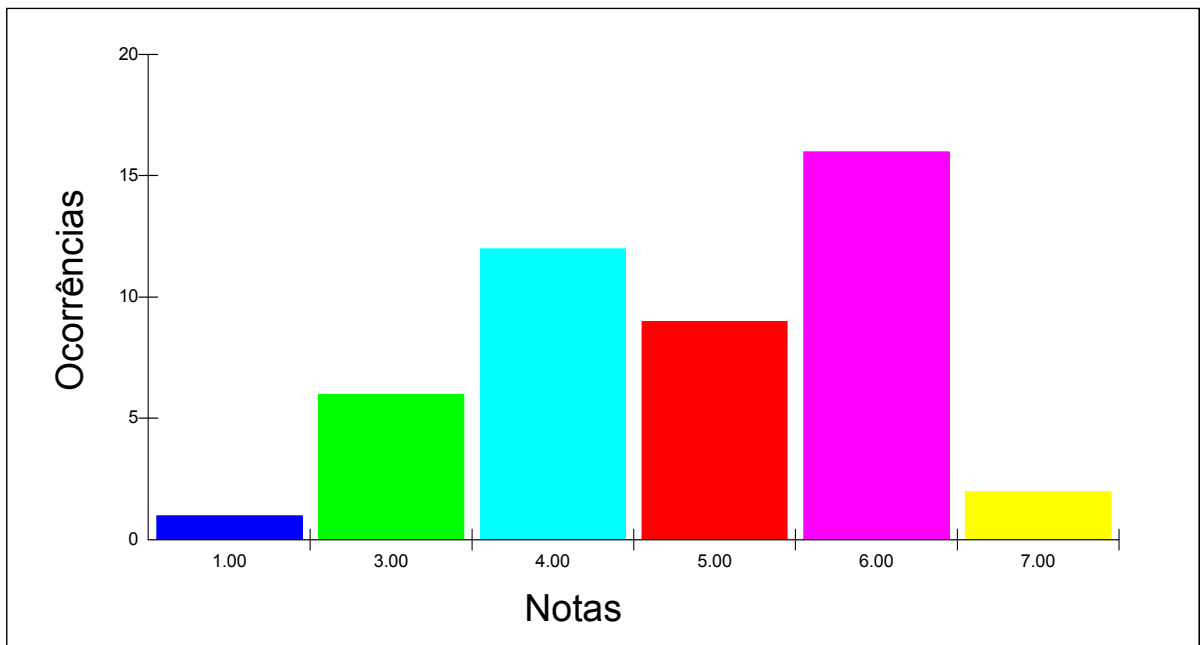
Estatística por local e nota - PROVA PRÁTICA

Local - JOÃO PESSOA

Nº de candidatos inscritos: 49

Nº de candidatos presentes: 46

Nota	Total
1.00	1
3.00	6
4.00	12
5.00	9
6.00	16
7.00	2
	46



Obs.: Neste gráfico foi considerada somente a parte inteira da nota.



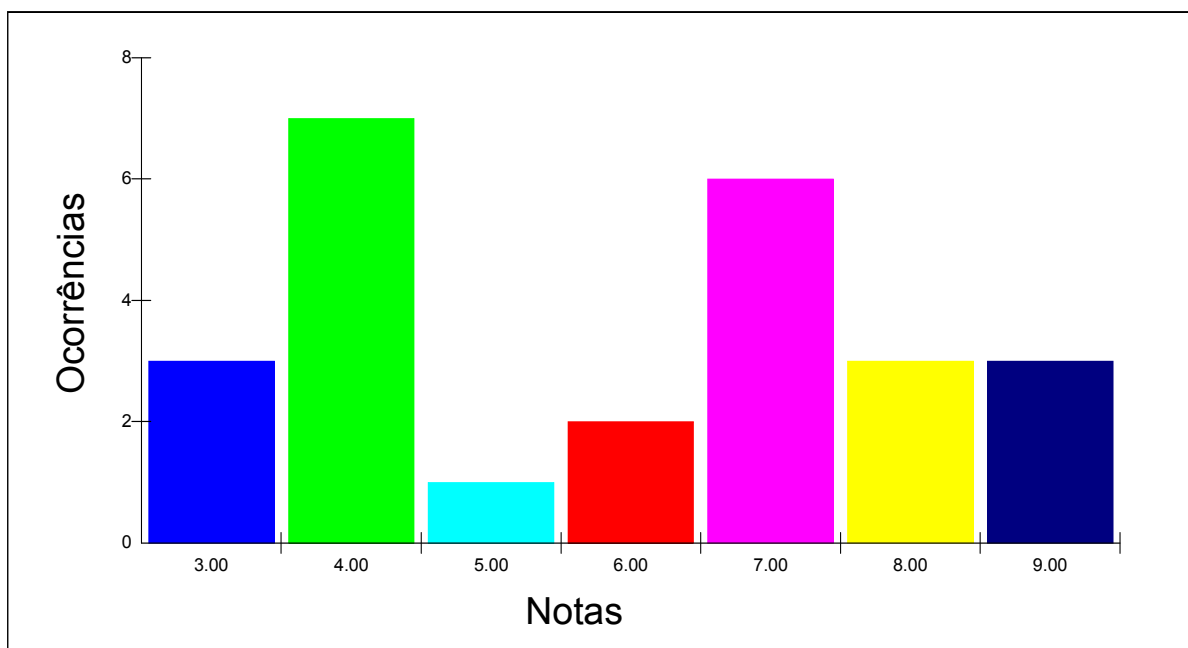
Estatística por local e nota - PROVA PRÁTICA

Local - NATAL

Nº de candidatos inscritos: 26

Nº de candidatos presentes: 25

Nota	Total
3.00	3
4.00	7
5.00	1
6.00	2
7.00	6
8.00	3
9.00	3
	25



Obs.: Neste gráfico foi considerada somente a parte inteira da nota.



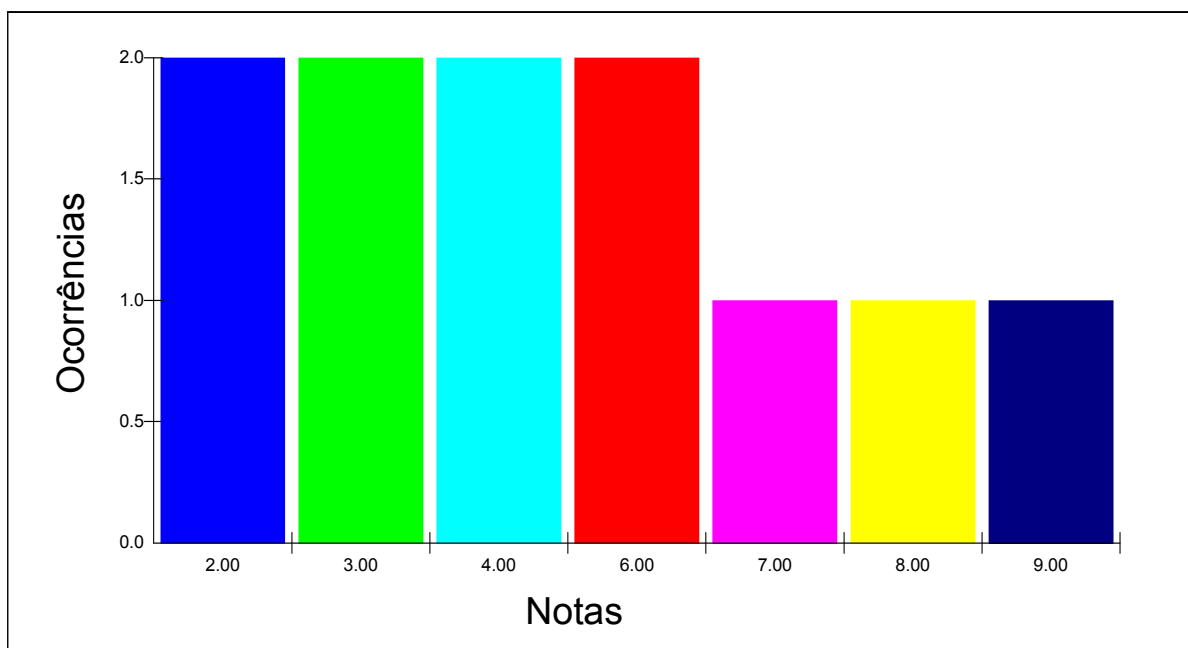
Estatística por local e nota - PROVA PRÁTICA

Local - TERESINA

Nº de candidatos inscritos: 11

Nº de candidatos presentes: 11

Nota	Total
2.00	2
3.00	2
4.00	2
6.00	2
7.00	1
8.00	1
9.00	1
	11



Obs.: Neste gráfico foi considerada somente a parte inteira da nota.



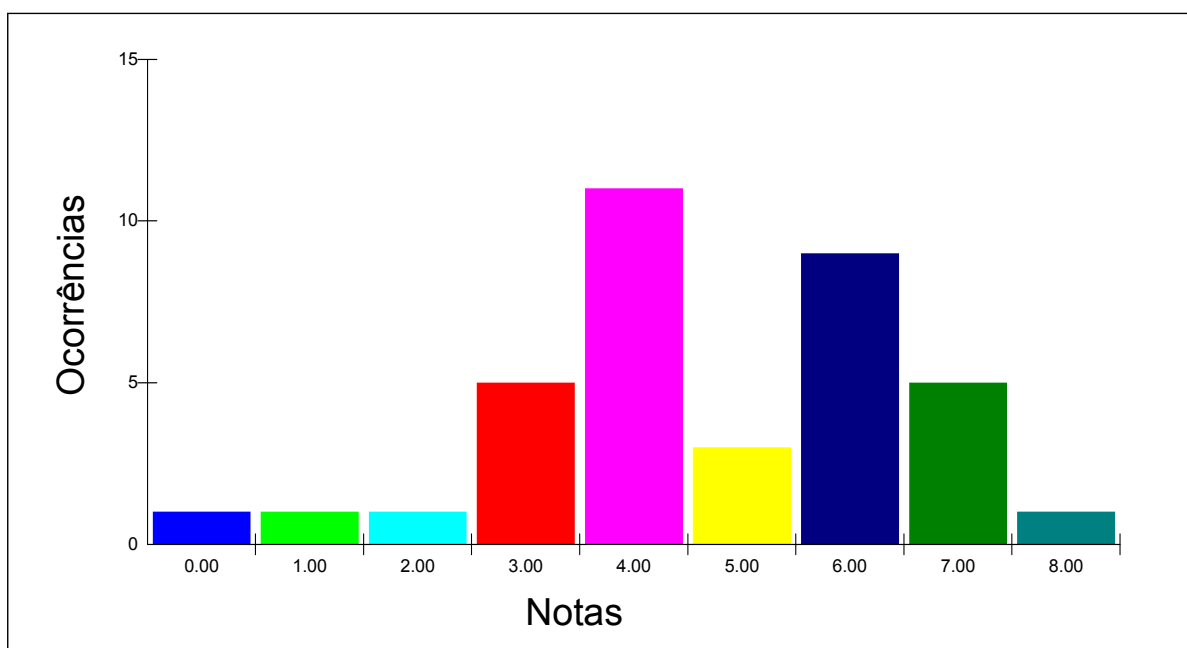
Estatística por local e nota - PROVA PRÁTICA

Local - SÃO LUÍS

Nº de candidatos inscritos: 38

Nº de candidatos presentes: 37

Nota	Total
0.00	1
1.00	1
2.00	1
3.00	5
4.00	11
5.00	3
6.00	9
7.00	5
8.00	1
	37



Obs.: Neste gráfico foi considerada somente a parte inteira da nota.



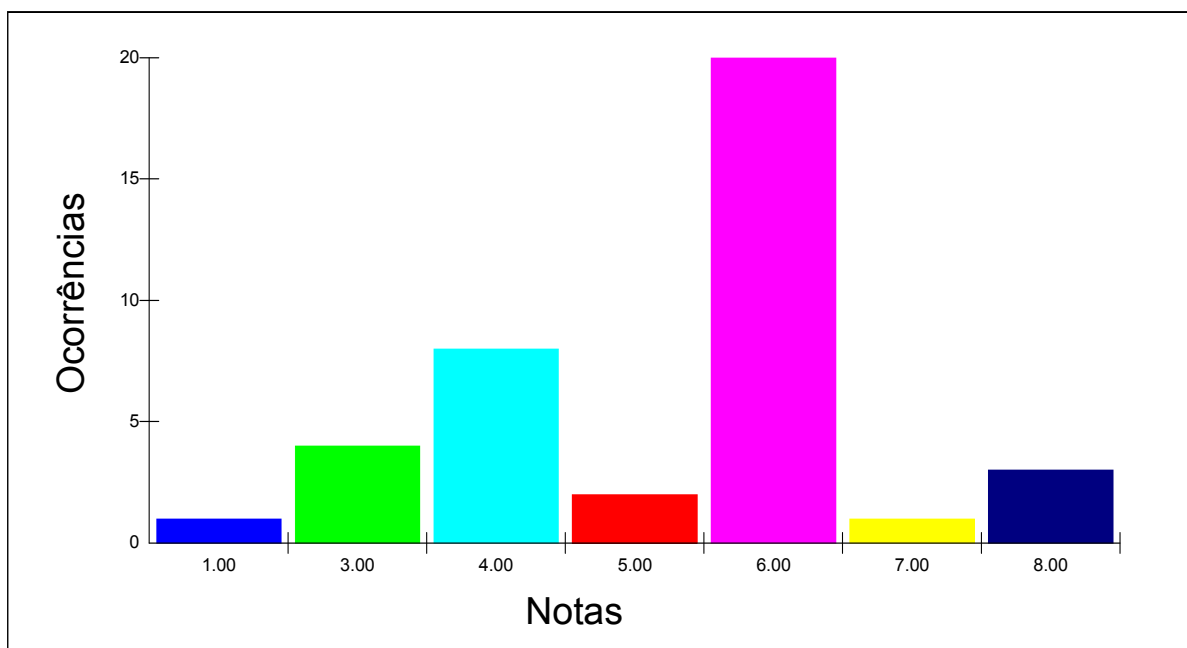
Estatística por local e nota - PROVA PRÁTICA

Local - BELÉM

Nº de candidatos inscritos: 42

Nº de candidatos presentes: 39

Nota	Total
1.00	1
3.00	4
4.00	8
5.00	2
6.00	20
7.00	1
8.00	3
	39



Obs.: Neste gráfico foi considerada somente a parte inteira da nota.



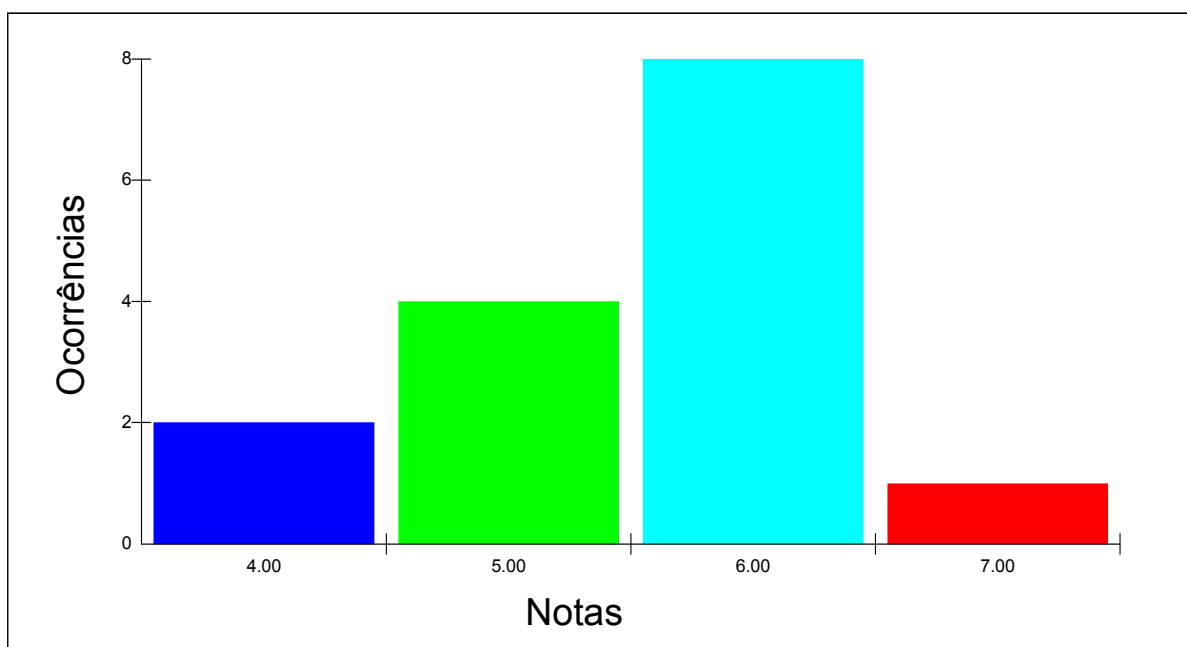
Estatística por local e nota - PROVA PRÁTICA

Local - MACAPÁ

Nº de candidatos inscritos: 16

Nº de candidatos presentes: 15

Nota	Total
4.00	2
5.00	4
6.00	8
7.00	1
	15



Obs.: Neste gráfico foi considerada somente a parte inteira da nota.



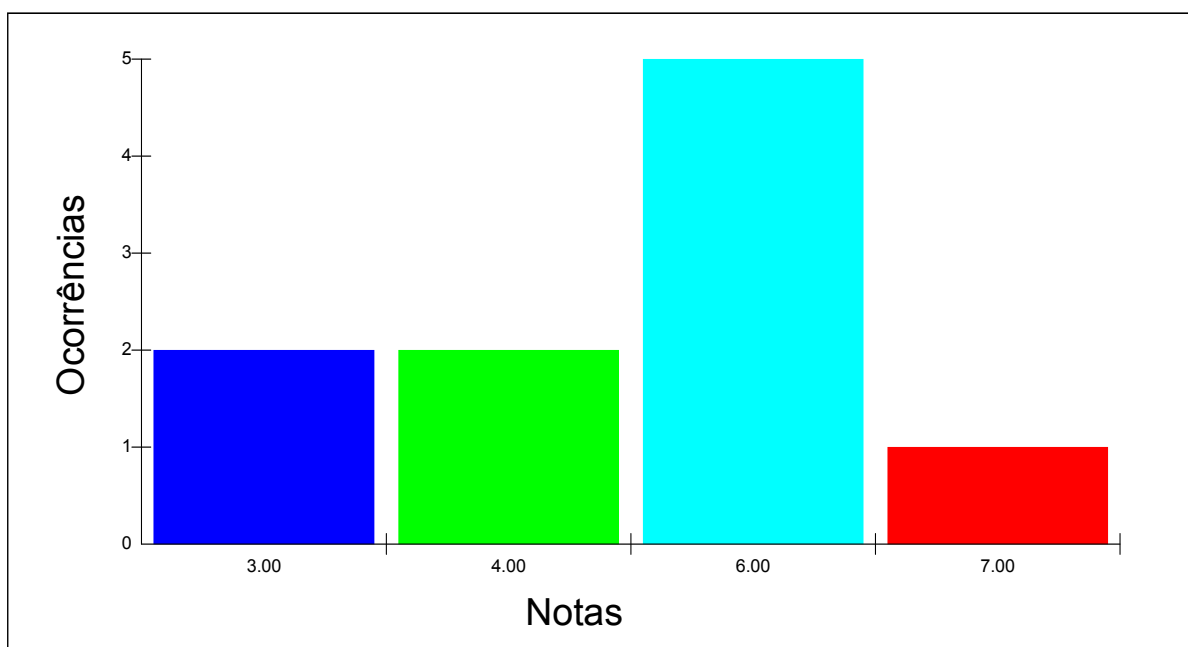
Estadística por local e nota - PROVA PRÁTICA

Local - RIO BRANCO

Nº de candidatos inscritos: 10

Nº de candidatos presentes: 10

Nota	Total
3.00	2
4.00	2
6.00	5
7.00	1
	10



Obs.: Neste gráfico foi considerada somente a parte inteira da nota.



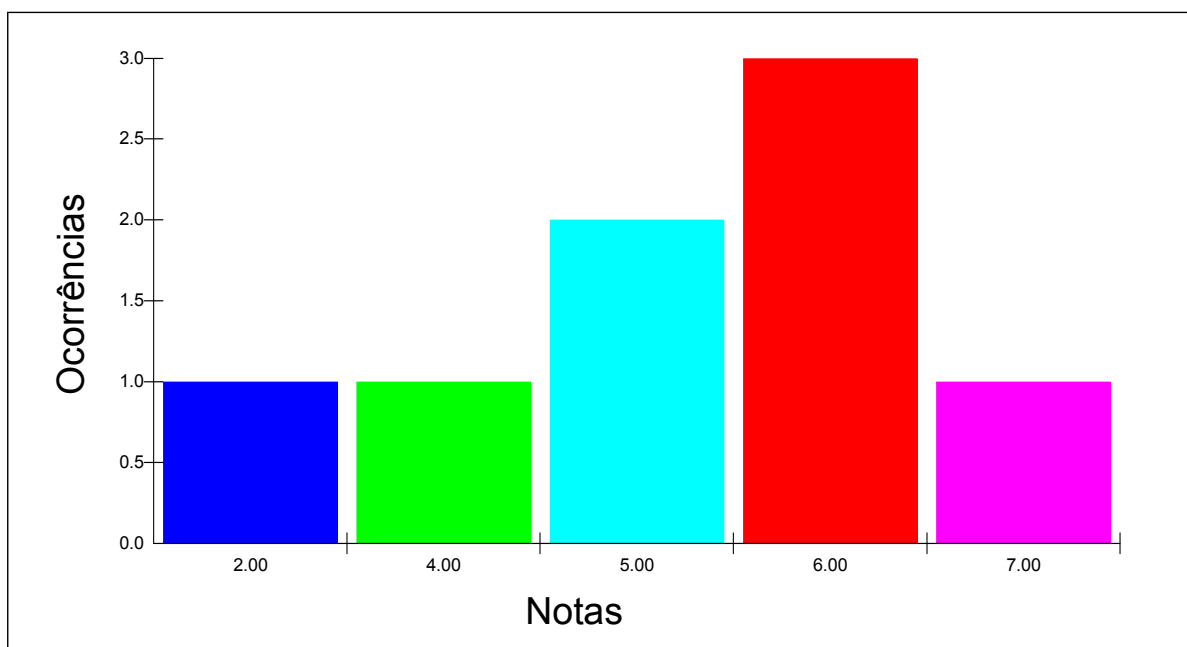
Estatística por local e nota - PROVA PRÁTICA

Local - PORTO VELHO

Nº de candidatos inscritos: 8

Nº de candidatos presentes: 8

Nota	Total
2.00	1
4.00	1
5.00	2
6.00	3
7.00	1
	8



Obs.: Neste gráfico foi considerada somente a parte inteira da nota.



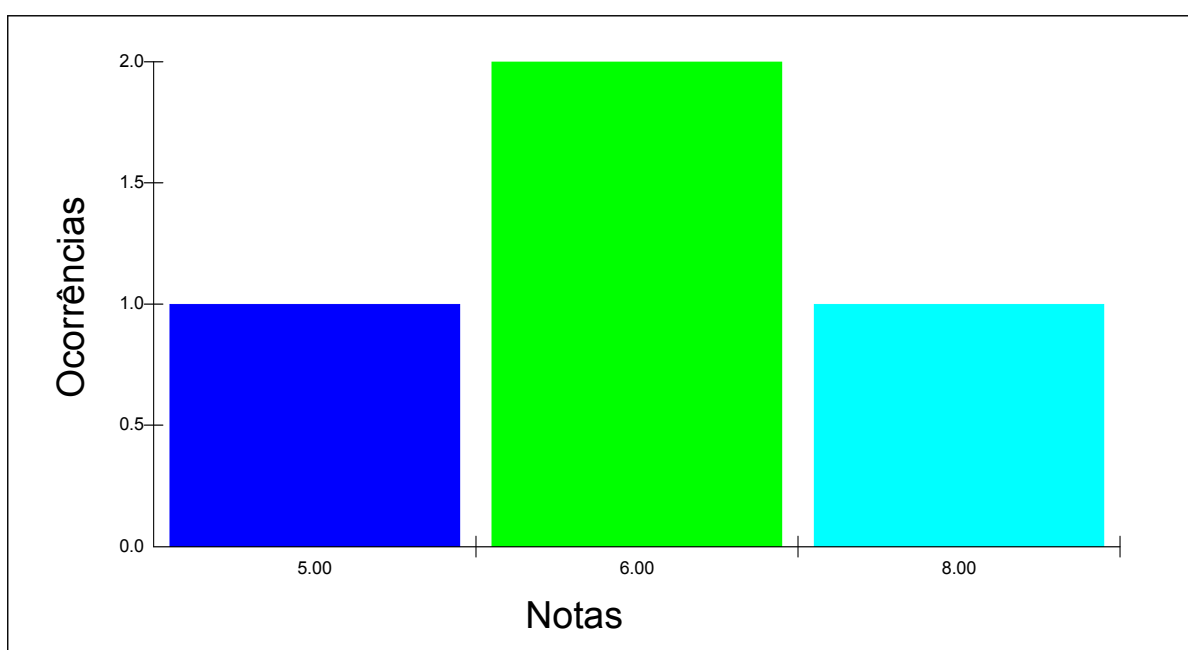
Estadística por local e nota - PROVA PRÁTICA

Local - BOA VISTA

Nº de candidatos inscritos: 5

Nº de candidatos presentes: 4

Nota	Total
5.00	1
6.00	2
8.00	1
	4



Obs.: Neste gráfico foi considerada somente a parte inteira da nota.



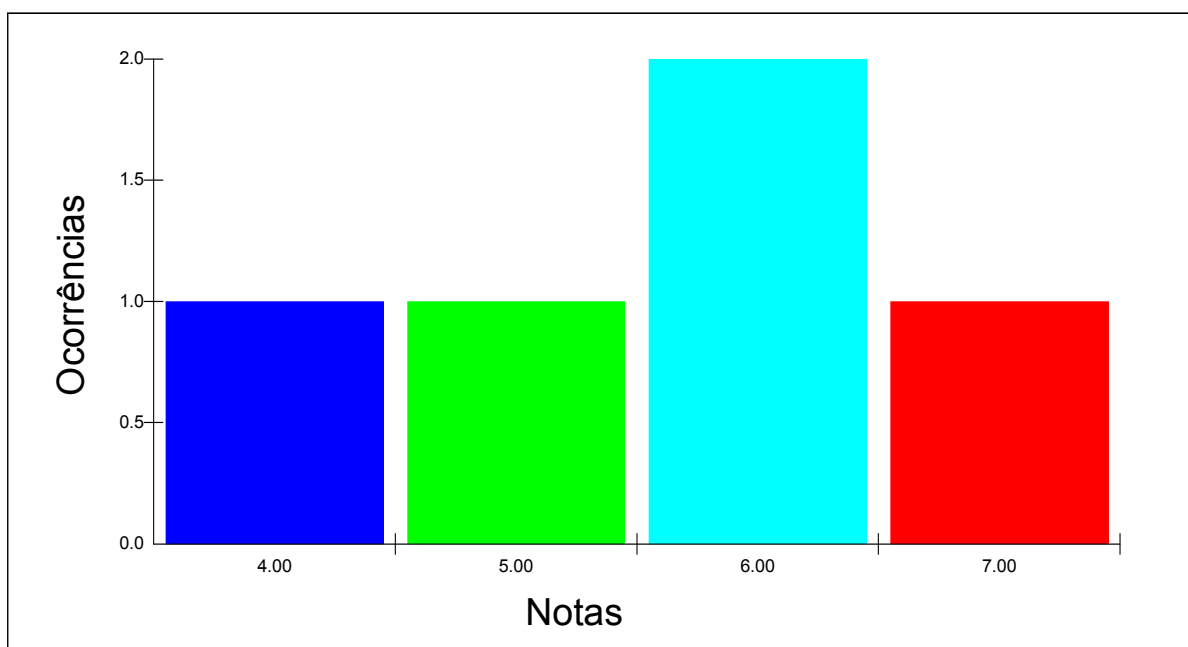
Estadística por local e nota - PROVA PRÁTICA

Local - PALMAS

Nº de candidatos inscritos: 5

Nº de candidatos presentes: 5

Nota	Total
4.00	1
5.00	1
6.00	2
7.00	1
	5



Obs.: Neste gráfico foi considerada somente a parte inteira da nota.



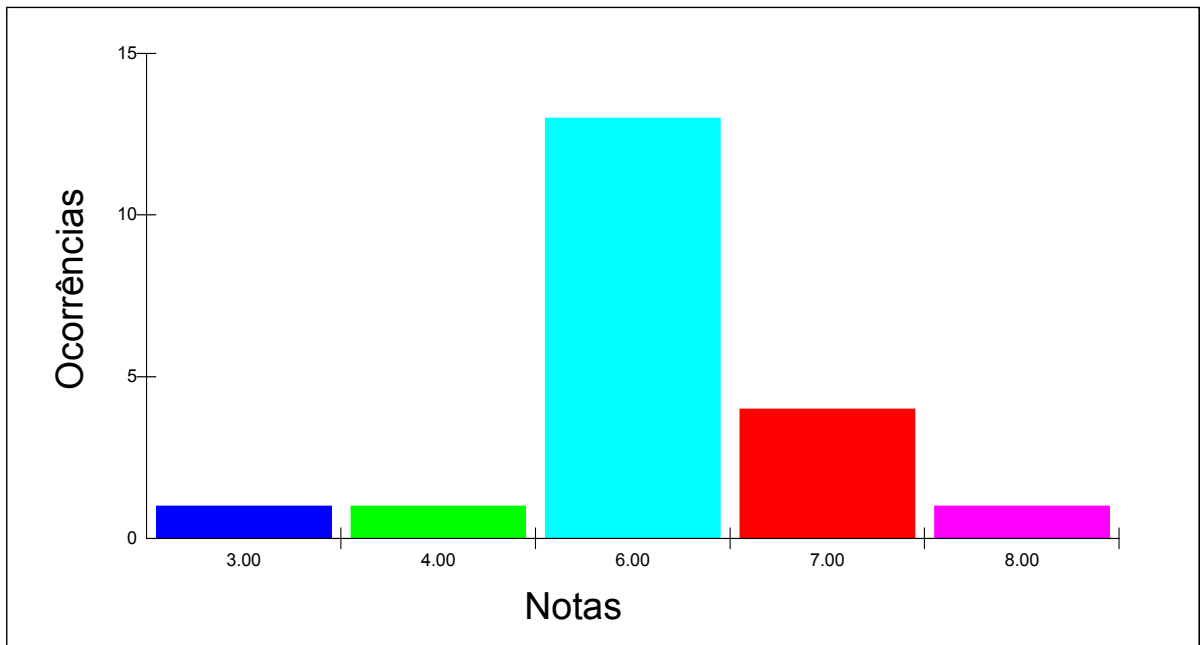
Estatística por local e nota - PROVA PRÁTICA

Local - CUIABÁ

Nº de candidatos inscritos: 20

Nº de candidatos presentes: 20

Nota	Total
3.00	1
4.00	1
6.00	13
7.00	4
8.00	1
	20



Obs.: Neste gráfico foi considerada somente a parte inteira da nota.



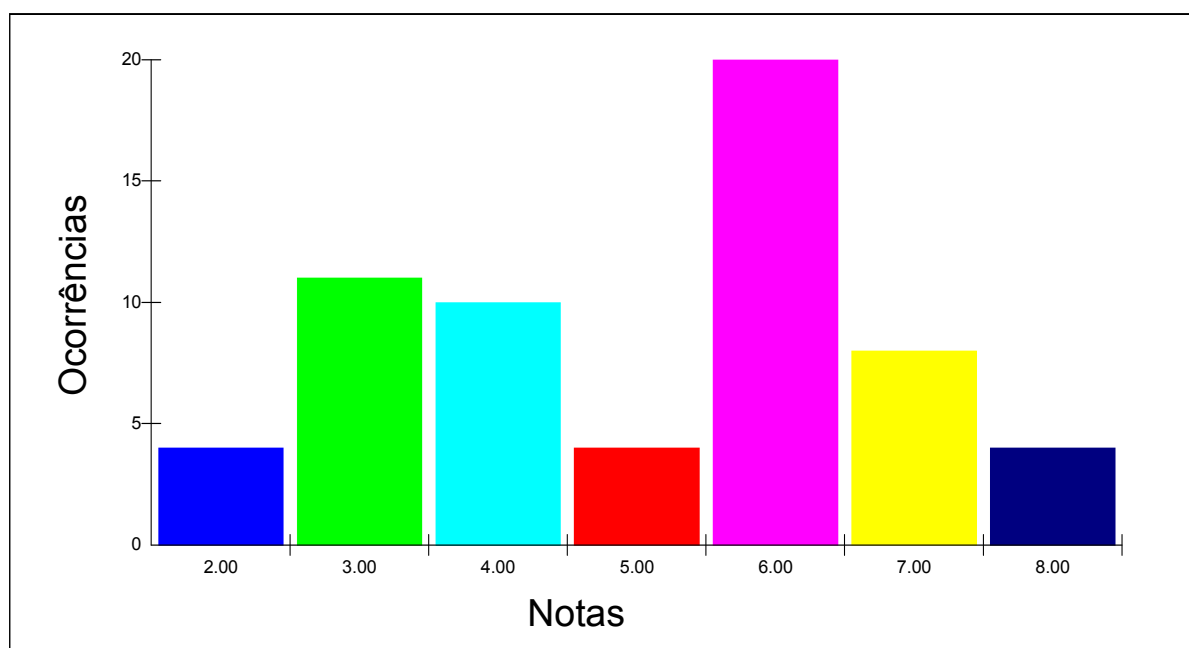
Estatística por local e nota - PROVA PRÁTICA

Local - CAMPO GRANDE

Nº de candidatos inscritos: 63

Nº de candidatos presentes: 61

Nota	Total
2.00	4
3.00	11
4.00	10
5.00	4
6.00	20
7.00	8
8.00	4
	61



Obs.: Neste gráfico foi considerada somente a parte inteira da nota.



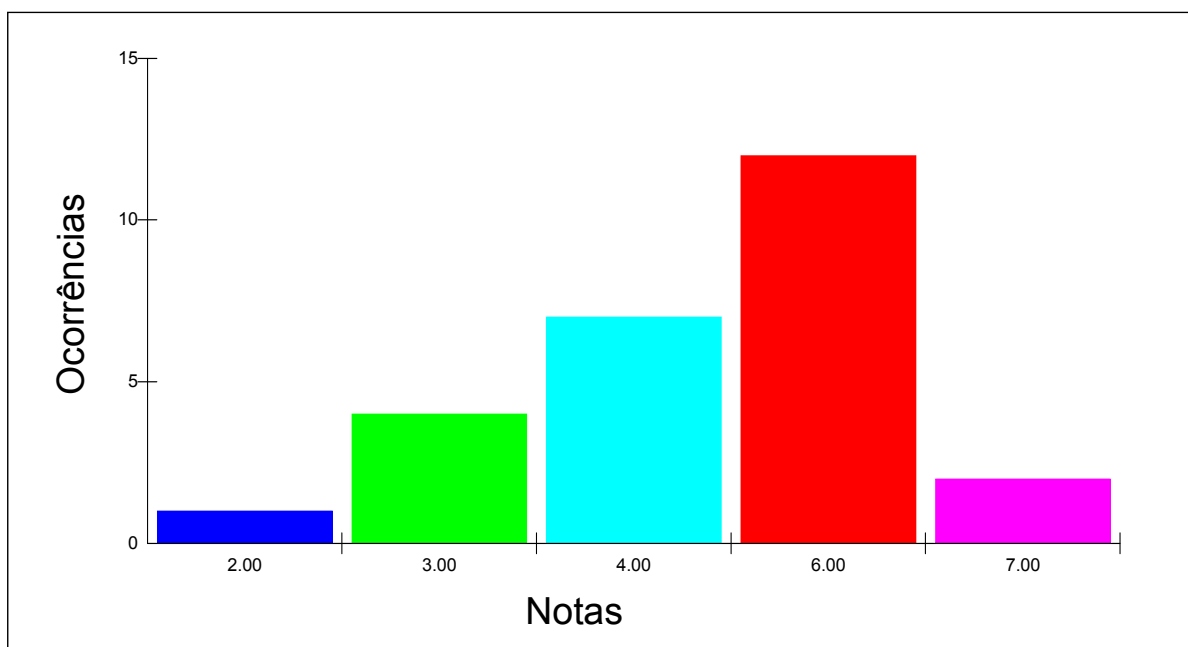
Estatística por local e nota - PROVA PRÁTICA

Local - NITERÓI

Nº de candidatos inscritos: 29

Nº de candidatos presentes: 26

Nota	Total
2.00	1
3.00	4
4.00	7
6.00	12
7.00	2
	26



Obs.: Neste gráfico foi considerada somente a parte inteira da nota.



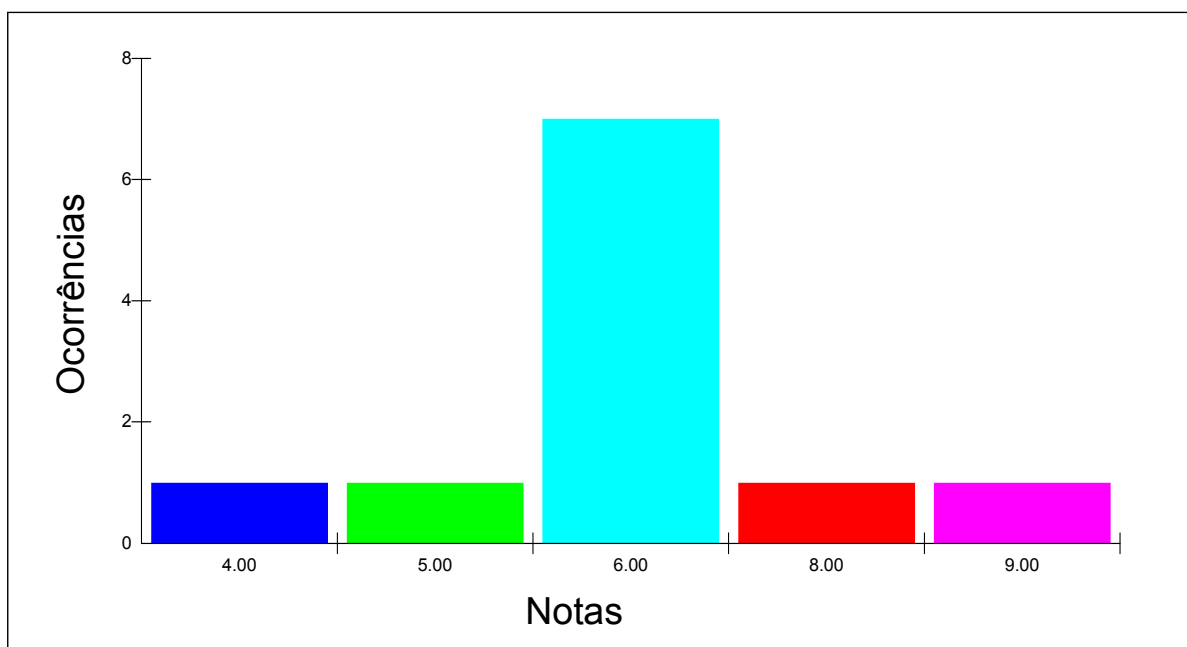
Estatística por local e nota - PROVA PRÁTICA

Local - SANTA MARIA

Nº de candidatos inscritos: 11

Nº de candidatos presentes: 11

Nota	Total
4.00	1
5.00	1
6.00	7
8.00	1
9.00	1
	11



Obs.: Neste gráfico foi considerada somente a parte inteira da nota.



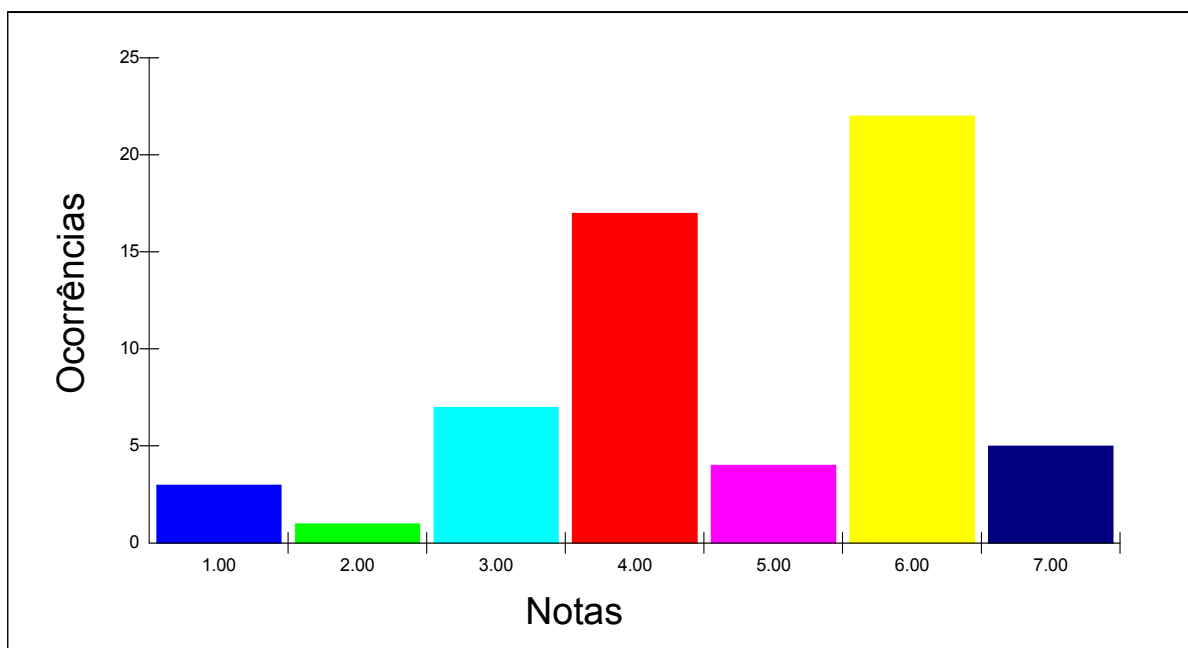
Estatística por local e nota - PROVA PRÁTICA

Local - SÃO CARLOS

Nº de candidatos inscritos: 60

Nº de candidatos presentes: 59

Nota	Total
1.00	3
2.00	1
3.00	7
4.00	17
5.00	4
6.00	22
7.00	5
	59



Obs.: Neste gráfico foi considerada somente a parte inteira da nota.



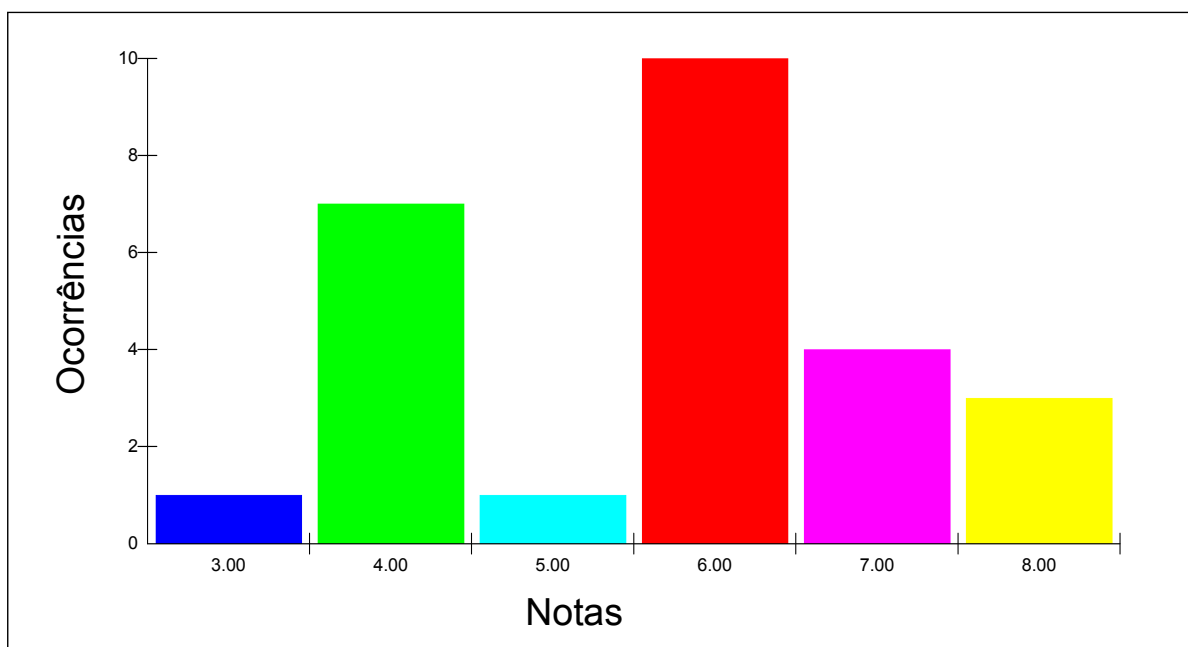
Estatística por local e nota - PROVA PRÁTICA

Local - UBERLÂNDIA

Nº de candidatos inscritos: 27

Nº de candidatos presentes: 26

Nota	Total
3.00	1
4.00	7
5.00	1
6.00	10
7.00	4
8.00	3
	26



Obs.: Neste gráfico foi considerada somente a parte inteira da nota.



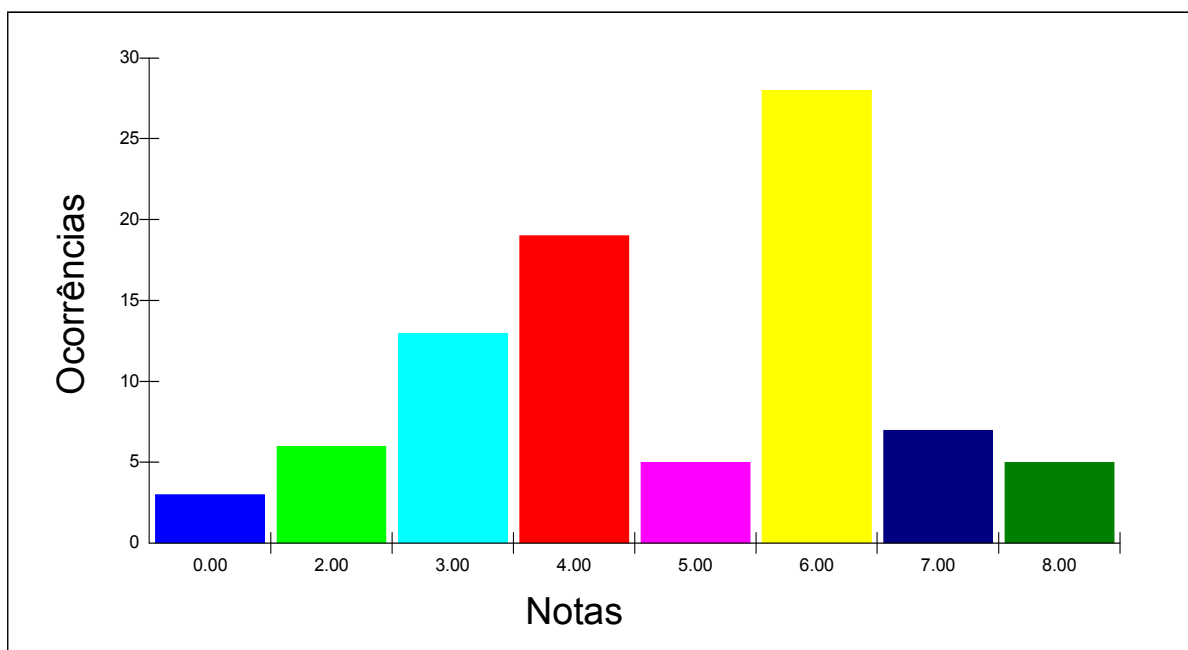
Estatística por local e nota - PROVA PRÁTICA

Local - MARINGÁ

Nº de candidatos inscritos: 88

Nº de candidatos presentes: 86

Nota	Total
0.00	3
2.00	6
3.00	13
4.00	19
5.00	5
6.00	28
7.00	7
8.00	5
	86



Obs.: Neste gráfico foi considerada somente a parte inteira da nota.

Anexo VII – Estatística da Prova Prática (Etapa II)



RELATÓRIO ESTATÍSTICO POR LOCAL, CERTIFICAÇÃO E CATEGORIA - PROVA PRÁTICA

Local	Certificação Categoria	Habilitados	Faltantes		Reprovados		Aprovados	
			Total	%	Total	%	Total	%
BRASÍLIA	Proficiência no Uso e no Ensino da LIBRAS Fluentes em LIBRAS, com nível superior completo	30	0	0.00	9	30.00	21	70.00
	Proficiência no Uso e no Ensino da LIBRAS Fluentes em LIBRAS, com nível médio completo	13	0	0.00	3	23.08	10	76.92
	Proficiência em Tradução e Interpretação da LIBRAS/Língua Portuguesa/LIBRAS Fluentes em LIBRAS, com nível superior completo	12	0	0.00	7	58.33	5	41.67
	Proficiência em Tradução e Interpretação da LIBRAS/Língua Portuguesa/LIBRAS Fluentes em LIBRAS, com nível médio completo	20	0	0.00	13	65.00	7	35.00
Total do Local		75	0	0.00	32	42.67	43	57.33
FLORIANÓPOLIS	Proficiência no Uso e no Ensino da LIBRAS Fluentes em LIBRAS, com nível superior completo	6	1	16.67	0	0.00	5	83.33
	Proficiência no Uso e no Ensino da LIBRAS Fluentes em LIBRAS, com nível médio completo	13	0	0.00	2	15.38	11	84.62
	Proficiência em Tradução e Interpretação da LIBRAS/Língua Portuguesa/LIBRAS Fluentes em LIBRAS, com nível superior completo	9	0	0.00	5	55.56	4	44.44
	Proficiência em Tradução e Interpretação da LIBRAS/Língua Portuguesa/LIBRAS Fluentes em LIBRAS, com nível médio completo	30	1	3.33	21	70.00	8	26.67
Total do Local		58	2	3.45	28	48.28	28	48.28
FORTALEZA	Proficiência no Uso e no Ensino da LIBRAS Fluentes em LIBRAS, com nível superior completo	16	1	6.25	3	18.75	12	75.00
	Proficiência no Uso e no Ensino da LIBRAS Fluentes em LIBRAS, com nível médio completo	25	0	0.00	8	32.00	17	68.00
	Proficiência em Tradução e Interpretação da LIBRAS/Língua Portuguesa/LIBRAS Fluentes em LIBRAS, com nível superior completo	11	0	0.00	2	18.18	9	81.82
	Proficiência em Tradução e Interpretação da LIBRAS/Língua Portuguesa/LIBRAS Fluentes em LIBRAS, com nível médio completo	26	1	3.85	11	42.31	14	53.85
Total do Local		78	2	2.56	24	30.77	52	66.67
GOIÂNIA	Proficiência no Uso e no Ensino da LIBRAS Fluentes em LIBRAS, com nível superior completo	19	0	0.00	12	63.16	7	36.84
	Proficiência no Uso e no Ensino da LIBRAS Fluentes em LIBRAS, com nível médio completo	8	0	0.00	2	25.00	6	75.00
	Proficiência em Tradução e Interpretação da LIBRAS/Língua Portuguesa/LIBRAS Fluentes em LIBRAS, com nível superior completo	8	0	0.00	5	62.50	3	37.50
	Proficiência em Tradução e Interpretação da LIBRAS/Língua Portuguesa/LIBRAS Fluentes em LIBRAS, com nível médio completo	43	0	0.00	21	48.84	22	51.16
Total do Local		78	0	0.00	40	51.28	38	48.72
MANAUS	Proficiência no Uso e no Ensino da LIBRAS Fluentes em LIBRAS, com nível superior completo	3	0	0.00	0	0.00	3	100.00
	Proficiência no Uso e no Ensino da LIBRAS Fluentes em LIBRAS, com nível médio completo	1	0	0.00	0	0.00	1	100.00
	Proficiência em Tradução e Interpretação da LIBRAS/Língua Portuguesa/LIBRAS Fluentes em LIBRAS, com nível médio completo	4	0	0.00	0	0.00	4	100.00
Total do Local		8	0	0.00	0	0.00	8	100.00



RELATÓRIO ESTATÍSTICO POR LOCAL, CERTIFICAÇÃO E CATEGORIA - PROVA PRÁTICA

Local	Certificação Categoria	Habilitados	Faltantes		Reprovados		Aprovados	
			Total	%	Total	%	Total	%
RIO DE JANEIRO	Proficiência no Uso e no Ensino da LIBRAS Fluentes em LIBRAS, com nível superior completo	45	1	2.22	14	31.11	30	66.67
	Proficiência no Uso e no Ensino da LIBRAS Fluentes em LIBRAS, com nível médio completo	46	2	4.35	13	28.26	31	67.39
	Proficiência em Tradução e Interpretação da LIBRAS/Língua Portuguesa/LIBRAS Fluentes em LIBRAS, com nível superior completo	19	1	5.26	6	31.58	12	63.16
	Proficiência em Tradução e Interpretação da LIBRAS/Língua Portuguesa/LIBRAS Fluentes em LIBRAS, com nível médio completo	73	1	1.37	34	46.58	38	52.05
Total do Local		183	5	2.73	67	36.61	111	60.66
SALVADOR	Proficiência no Uso e no Ensino da LIBRAS Fluentes em LIBRAS, com nível superior completo	25	2	8.00	9	36.00	14	56.00
	Proficiência no Uso e no Ensino da LIBRAS Fluentes em LIBRAS, com nível médio completo	27	0	0.00	5	18.52	22	81.48
	Proficiência em Tradução e Interpretação da LIBRAS/Língua Portuguesa/LIBRAS Fluentes em LIBRAS, com nível superior completo	5	0	0.00	5	100.00	0	0.00
	Proficiência em Tradução e Interpretação da LIBRAS/Língua Portuguesa/LIBRAS Fluentes em LIBRAS, com nível médio completo	19	2	10.53	8	42.11	9	47.37
Total do Local		76	4	5.26	27	35.53	45	59.21
PORTO ALEGRE	Proficiência no Uso e no Ensino da LIBRAS Fluentes em LIBRAS, com nível superior completo	29	0	0.00	6	20.69	23	79.31
	Proficiência no Uso e no Ensino da LIBRAS Fluentes em LIBRAS, com nível médio completo	19	2	10.53	5	26.32	12	63.16
	Proficiência em Tradução e Interpretação da LIBRAS/Língua Portuguesa/LIBRAS Fluentes em LIBRAS, com nível superior completo	15	0	0.00	4	26.67	11	73.33
	Proficiência em Tradução e Interpretação da LIBRAS/Língua Portuguesa/LIBRAS Fluentes em LIBRAS, com nível médio completo	31	1	3.23	18	58.06	12	38.71
Total do Local		94	3	3.19	33	35.11	58	61.70
SÃO PAULO	Proficiência no Uso e no Ensino da LIBRAS Fluentes em LIBRAS, com nível superior completo	53	1	1.89	33	62.26	19	35.85
	Proficiência no Uso e no Ensino da LIBRAS Fluentes em LIBRAS, com nível médio completo	77	3	3.90	28	36.36	46	59.74
	Proficiência em Tradução e Interpretação da LIBRAS/Língua Portuguesa/LIBRAS Fluentes em LIBRAS, com nível superior completo	47	1	2.13	9	19.15	37	78.72
	Proficiência em Tradução e Interpretação da LIBRAS/Língua Portuguesa/LIBRAS Fluentes em LIBRAS, com nível médio completo	95	4	4.21	50	52.63	41	43.16
Total do Local		272	9	3.31	120	44.12	143	52.57
BELO HORIZONTE	Proficiência no Uso e no Ensino da LIBRAS Fluentes em LIBRAS, com nível superior completo	35	0	0.00	20	57.14	15	42.86
	Proficiência no Uso e no Ensino da LIBRAS Fluentes em LIBRAS, com nível médio completo	15	0	0.00	4	26.67	11	73.33
	Proficiência em Tradução e Interpretação da LIBRAS/Língua Portuguesa/LIBRAS Fluentes em LIBRAS, com nível superior completo	15	0	0.00	4	26.67	11	73.33



RELATÓRIO ESTATÍSTICO POR LOCAL, CERTIFICAÇÃO E CATEGORIA - PROVA PRÁTICA

Local	Certificação Categoria	Habilitados	Faltantes		Reprovados		Aprovados	
			Total	%	Total	%	Total	%
BELO HORIZONTE	Proficiência em Tradução e Interpretação da LIBRAS/Língua Portuguesa/LIBRAS Fluentes em LIBRAS, com nível médio completo	45	0	0.00	19	42.22	26	57.78
Total do Local		110	0	0.00	47	42.73	63	57.27
CURITIBA	Proficiência no Uso e no Ensino da LIBRAS Fluentes em LIBRAS, com nível superior completo	12	0	0.00	4	33.33	8	66.67
	Proficiência no Uso e no Ensino da LIBRAS Fluentes em LIBRAS, com nível médio completo	19	1	5.26	4	21.05	14	73.68
	Proficiência em Tradução e Interpretação da LIBRAS/Língua Portuguesa/LIBRAS Fluentes em LIBRAS, com nível superior completo	22	0	0.00	7	31.82	15	68.18
	Proficiência em Tradução e Interpretação da LIBRAS/Língua Portuguesa/LIBRAS Fluentes em LIBRAS, com nível médio completo	39	1	2.56	24	61.54	14	35.90
Total do Local		92	2	2.17	39	42.39	51	55.43
VITÓRIA	Proficiência no Uso e no Ensino da LIBRAS Fluentes em LIBRAS, com nível superior completo	18	2	11.11	8	44.44	8	44.44
	Proficiência no Uso e no Ensino da LIBRAS Fluentes em LIBRAS, com nível médio completo	15	6	40.00	1	6.67	8	53.33
	Proficiência em Tradução e Interpretação da LIBRAS/Língua Portuguesa/LIBRAS Fluentes em LIBRAS, com nível superior completo	6	0	0.00	2	33.33	4	66.67
	Proficiência em Tradução e Interpretação da LIBRAS/Língua Portuguesa/LIBRAS Fluentes em LIBRAS, com nível médio completo	19	0	0.00	14	73.68	5	26.32
Total do Local		58	8	13.79	25	43.10	25	43.10
SÃO CRISTOVÃO-SE	Proficiência no Uso e no Ensino da LIBRAS Fluentes em LIBRAS, com nível superior completo	3	0	0.00	2	66.67	1	33.33
	Proficiência no Uso e no Ensino da LIBRAS Fluentes em LIBRAS, com nível médio completo	5	0	0.00	0	0.00	5	100.00
	Proficiência em Tradução e Interpretação da LIBRAS/Língua Portuguesa/LIBRAS Fluentes em LIBRAS, com nível superior completo	1	0	0.00	0	0.00	1	100.00
	Proficiência em Tradução e Interpretação da LIBRAS/Língua Portuguesa/LIBRAS Fluentes em LIBRAS, com nível médio completo	3	1	33.33	1	33.33	1	33.33
Total do Local		12	1	8.33	3	25.00	8	66.67
MACEIÓ	Proficiência no Uso e no Ensino da LIBRAS Fluentes em LIBRAS, com nível superior completo	1	0	0.00	1	100.00	0	0.00
	Proficiência no Uso e no Ensino da LIBRAS Fluentes em LIBRAS, com nível médio completo	14	0	0.00	4	28.57	10	71.43
	Proficiência em Tradução e Interpretação da LIBRAS/Língua Portuguesa/LIBRAS Fluentes em LIBRAS, com nível superior completo	2	0	0.00	0	0.00	2	100.00
	Proficiência em Tradução e Interpretação da LIBRAS/Língua Portuguesa/LIBRAS Fluentes em LIBRAS, com nível médio completo	7	0	0.00	4	57.14	3	42.86
Total do Local		24	0	0.00	9	37.50	15	62.50
RECIFE	Proficiência no Uso e no Ensino da LIBRAS Fluentes em LIBRAS, com nível superior completo	16	0	0.00	6	37.50	10	62.50
	Proficiência no Uso e no Ensino da LIBRAS Fluentes em LIBRAS, com nível médio completo	5	1	20.00	2	40.00	2	40.00



RELATÓRIO ESTATÍSTICO POR LOCAL, CERTIFICAÇÃO E CATEGORIA - PROVA PRÁTICA

Local	Certificação Categoria	Habilitados	Faltantes		Reprovados		Aprovados	
			Total	%	Total	%	Total	%
RECIFE	Proficiência em Tradução e Interpretação da LIBRAS/Língua Portuguesa/LIBRAS Fluentes em LIBRAS, com nível superior completo	5	0	0.00	3	60.00	2	40.00
	Proficiência em Tradução e Interpretação da LIBRAS/Língua Portuguesa/LIBRAS Fluentes em LIBRAS, com nível médio completo	28	1	3.57	14	50.00	13	46.43
Total do Local		54	2	3.70	25	46.30	27	50.00
JOÃO PESSOA	Proficiência no Uso e no Ensino da LIBRAS Fluentes em LIBRAS, com nível superior completo	19	0	0.00	11	57.89	8	42.11
	Proficiência no Uso e no Ensino da LIBRAS Fluentes em LIBRAS, com nível médio completo	13	2	15.38	7	53.85	4	30.77
	Proficiência em Tradução e Interpretação da LIBRAS/Língua Portuguesa/LIBRAS Fluentes em LIBRAS, com nível superior completo	4	1	25.00	0	0.00	3	75.00
	Proficiência em Tradução e Interpretação da LIBRAS/Língua Portuguesa/LIBRAS Fluentes em LIBRAS, com nível médio completo	13	0	0.00	10	76.92	3	23.08
Total do Local		49	3	6.12	28	57.14	18	36.73
NATAL	Proficiência no Uso e no Ensino da LIBRAS Fluentes em LIBRAS, com nível superior completo	11	0	0.00	3	27.27	8	72.73
	Proficiência no Uso e no Ensino da LIBRAS Fluentes em LIBRAS, com nível médio completo	10	0	0.00	5	50.00	5	50.00
	Proficiência em Tradução e Interpretação da LIBRAS/Língua Portuguesa/LIBRAS Fluentes em LIBRAS, com nível superior completo	1	0	0.00	0	0.00	1	100.00
	Proficiência em Tradução e Interpretação da LIBRAS/Língua Portuguesa/LIBRAS Fluentes em LIBRAS, com nível médio completo	4	1	25.00	3	75.00	0	0.00
Total do Local		26	1	3.85	11	42.31	14	53.85
TERESINA	Proficiência no Uso e no Ensino da LIBRAS Fluentes em LIBRAS, com nível superior completo	4	0	0.00	2	50.00	2	50.00
	Proficiência no Uso e no Ensino da LIBRAS Fluentes em LIBRAS, com nível médio completo	5	0	0.00	3	60.00	2	40.00
	Proficiência em Tradução e Interpretação da LIBRAS/Língua Portuguesa/LIBRAS Fluentes em LIBRAS, com nível superior completo	2	0	0.00	1	50.00	1	50.00
Total do Local		11	0	0.00	6	54.55	5	45.45
SÃO LUÍS	Proficiência no Uso e no Ensino da LIBRAS Fluentes em LIBRAS, com nível superior completo	9	0	0.00	9	100.00	0	0.00
	Proficiência no Uso e no Ensino da LIBRAS Fluentes em LIBRAS, com nível médio completo	10	1	10.00	5	50.00	4	40.00
	Proficiência em Tradução e Interpretação da LIBRAS/Língua Portuguesa/LIBRAS Fluentes em LIBRAS, com nível superior completo	8	0	0.00	3	37.50	5	62.50
	Proficiência em Tradução e Interpretação da LIBRAS/Língua Portuguesa/LIBRAS Fluentes em LIBRAS, com nível médio completo	11	0	0.00	5	45.45	6	54.55
Total do Local		38	1	2.63	22	57.89	15	39.47
BELÉM	Proficiência no Uso e no Ensino da LIBRAS Fluentes em LIBRAS, com nível superior completo	15	0	0.00	6	40.00	9	60.00
	Proficiência no Uso e no Ensino da LIBRAS Fluentes em LIBRAS, com nível médio completo	16	3	18.75	4	25.00	9	56.25



RELATÓRIO ESTATÍSTICO POR LOCAL, CERTIFICAÇÃO E CATEGORIA - PROVA PRÁTICA

Local	Certificação Categoria	Habilitados	Faltantes		Reprovados		Aprovados	
			Total	%	Total	%	Total	%
BELÉM	Proficiência em Tradução e Interpretação da LIBRAS/Língua Portuguesa/LIBRAS Fluentes em LIBRAS, com nível superior completo	6	0	0.00	2	33.33	4	66.67
	Proficiência em Tradução e Interpretação da LIBRAS/Língua Portuguesa/LIBRAS Fluentes em LIBRAS, com nível médio completo	5	0	0.00	3	60.00	2	40.00
Total do Local		42	3	7.14	15	35.71	24	57.14
MACAPÁ	Proficiência no Uso e no Ensino da LIBRAS Fluentes em LIBRAS, com nível superior completo	10	1	10.00	2	20.00	7	70.00
	Proficiência no Uso e no Ensino da LIBRAS Fluentes em LIBRAS, com nível médio completo	3	0	0.00	3	100.00	0	0.00
	Proficiência em Tradução e Interpretação da LIBRAS/Língua Portuguesa/LIBRAS Fluentes em LIBRAS, com nível superior completo	1	0	0.00	0	0.00	1	100.00
	Proficiência em Tradução e Interpretação da LIBRAS/Língua Portuguesa/LIBRAS Fluentes em LIBRAS, com nível médio completo	2	0	0.00	1	50.00	1	50.00
Total do Local		16	1	6.25	6	37.50	9	56.25
RIO BRANCO	Proficiência no Uso e no Ensino da LIBRAS Fluentes em LIBRAS, com nível superior completo	4	0	0.00	2	50.00	2	50.00
	Proficiência no Uso e no Ensino da LIBRAS Fluentes em LIBRAS, com nível médio completo	1	0	0.00	0	0.00	1	100.00
	Proficiência em Tradução e Interpretação da LIBRAS/Língua Portuguesa/LIBRAS Fluentes em LIBRAS, com nível superior completo	5	0	0.00	2	40.00	3	60.00
Total do Local		10	0	0.00	4	40.00	6	60.00
PORTO VELHO	Proficiência no Uso e no Ensino da LIBRAS Fluentes em LIBRAS, com nível superior completo	1	0	0.00	0	0.00	1	100.00
	Proficiência no Uso e no Ensino da LIBRAS Fluentes em LIBRAS, com nível médio completo	1	0	0.00	0	0.00	1	100.00
	Proficiência em Tradução e Interpretação da LIBRAS/Língua Portuguesa/LIBRAS Fluentes em LIBRAS, com nível superior completo	2	0	0.00	2	100.00	0	0.00
	Proficiência em Tradução e Interpretação da LIBRAS/Língua Portuguesa/LIBRAS Fluentes em LIBRAS, com nível médio completo	4	0	0.00	2	50.00	2	50.00
Total do Local		8	0	0.00	4	50.00	4	50.00
BOA VISTA	Proficiência no Uso e no Ensino da LIBRAS Fluentes em LIBRAS, com nível superior completo	3	1	33.33	0	0.00	2	66.67
	Proficiência no Uso e no Ensino da LIBRAS Fluentes em LIBRAS, com nível médio completo	1	0	0.00	1	100.00	0	0.00
	Proficiência em Tradução e Interpretação da LIBRAS/Língua Portuguesa/LIBRAS Fluentes em LIBRAS, com nível médio completo	1	0	0.00	0	0.00	1	100.00
Total do Local		5	1	20.00	1	20.00	3	60.00
PALMAS	Proficiência no Uso e no Ensino da LIBRAS Fluentes em LIBRAS, com nível superior completo	1	0	0.00	0	0.00	1	100.00
	Proficiência no Uso e no Ensino da LIBRAS Fluentes em LIBRAS, com nível médio completo	2	0	0.00	1	50.00	1	50.00
	Proficiência em Tradução e Interpretação da LIBRAS/Língua Portuguesa/LIBRAS Fluentes em LIBRAS, com nível superior completo	2	0	0.00	1	50.00	1	50.00



RELATÓRIO ESTATÍSTICO POR LOCAL, CERTIFICAÇÃO E CATEGORIA - PROVA PRÁTICA

Local	Certificação Categoria	Habilitados	Faltantes		Reprovados		Aprovados	
			Total	%	Total	%	Total	%
Total do Local		5	0	0.00	2	40.00	3	60.00
CUIABÁ	Proficiência no Uso e no Ensino da LIBRAS Fluentes em LIBRAS, com nível superior completo	6	0	0.00	0	0.00	6	100.00
	Proficiência no Uso e no Ensino da LIBRAS Fluentes em LIBRAS, com nível médio completo	5	0	0.00	1	20.00	4	80.00
	Proficiência em Tradução e Interpretação da LIBRAS/Língua Portuguesa/LIBRAS Fluentes em LIBRAS, com nível superior completo	1	0	0.00	0	0.00	1	100.00
	Proficiência em Tradução e Interpretação da LIBRAS/Língua Portuguesa/LIBRAS Fluentes em LIBRAS, com nível médio completo	8	0	0.00	1	12.50	7	87.50
Total do Local		20	0	0.00	2	10.00	18	90.00
CAMPO GRANDE	Proficiência no Uso e no Ensino da LIBRAS Fluentes em LIBRAS, com nível superior completo	13	1	7.69	0	0.00	12	92.31
	Proficiência no Uso e no Ensino da LIBRAS Fluentes em LIBRAS, com nível médio completo	11	1	9.09	2	18.18	8	72.73
	Proficiência em Tradução e Interpretação da LIBRAS/Língua Portuguesa/LIBRAS Fluentes em LIBRAS, com nível superior completo	12	0	0.00	5	41.67	7	58.33
	Proficiência em Tradução e Interpretação da LIBRAS/Língua Portuguesa/LIBRAS Fluentes em LIBRAS, com nível médio completo	27	0	0.00	22	81.48	5	18.52
Total do Local		63	2	3.17	29	46.03	32	50.79
NITERÓI	Proficiência no Uso e no Ensino da LIBRAS Fluentes em LIBRAS, com nível superior completo	7	2	28.57	2	28.57	3	42.86
	Proficiência no Uso e no Ensino da LIBRAS Fluentes em LIBRAS, com nível médio completo	5	0	0.00	3	60.00	2	40.00
	Proficiência em Tradução e Interpretação da LIBRAS/Língua Portuguesa/LIBRAS Fluentes em LIBRAS, com nível superior completo	2	0	0.00	0	0.00	2	100.00
	Proficiência em Tradução e Interpretação da LIBRAS/Língua Portuguesa/LIBRAS Fluentes em LIBRAS, com nível médio completo	15	1	6.67	7	46.67	7	46.67
Total do Local		29	3	10.34	12	41.38	14	48.28
SANTA MARIA	Proficiência no Uso e no Ensino da LIBRAS Fluentes em LIBRAS, com nível superior completo	3	0	0.00	0	0.00	3	100.00
	Proficiência no Uso e no Ensino da LIBRAS Fluentes em LIBRAS, com nível médio completo	3	0	0.00	1	33.33	2	66.67
	Proficiência em Tradução e Interpretação da LIBRAS/Língua Portuguesa/LIBRAS Fluentes em LIBRAS, com nível superior completo	1	0	0.00	0	0.00	1	100.00
	Proficiência em Tradução e Interpretação da LIBRAS/Língua Portuguesa/LIBRAS Fluentes em LIBRAS, com nível médio completo	4	0	0.00	1	25.00	3	75.00
Total do Local		11	0	0.00	2	18.18	9	81.82
SÃO CARLOS	Proficiência no Uso e no Ensino da LIBRAS Fluentes em LIBRAS, com nível superior completo	15	1	6.67	8	53.33	6	40.00
	Proficiência no Uso e no Ensino da LIBRAS Fluentes em LIBRAS, com nível médio completo	13	0	0.00	5	38.46	8	61.54
	Proficiência em Tradução e Interpretação da LIBRAS/Língua Portuguesa/LIBRAS Fluentes em LIBRAS, com nível superior completo	11	0	0.00	6	54.55	5	45.45



RELATÓRIO ESTATÍSTICO POR LOCAL, CERTIFICAÇÃO E CATEGORIA - PROVA PRÁTICA

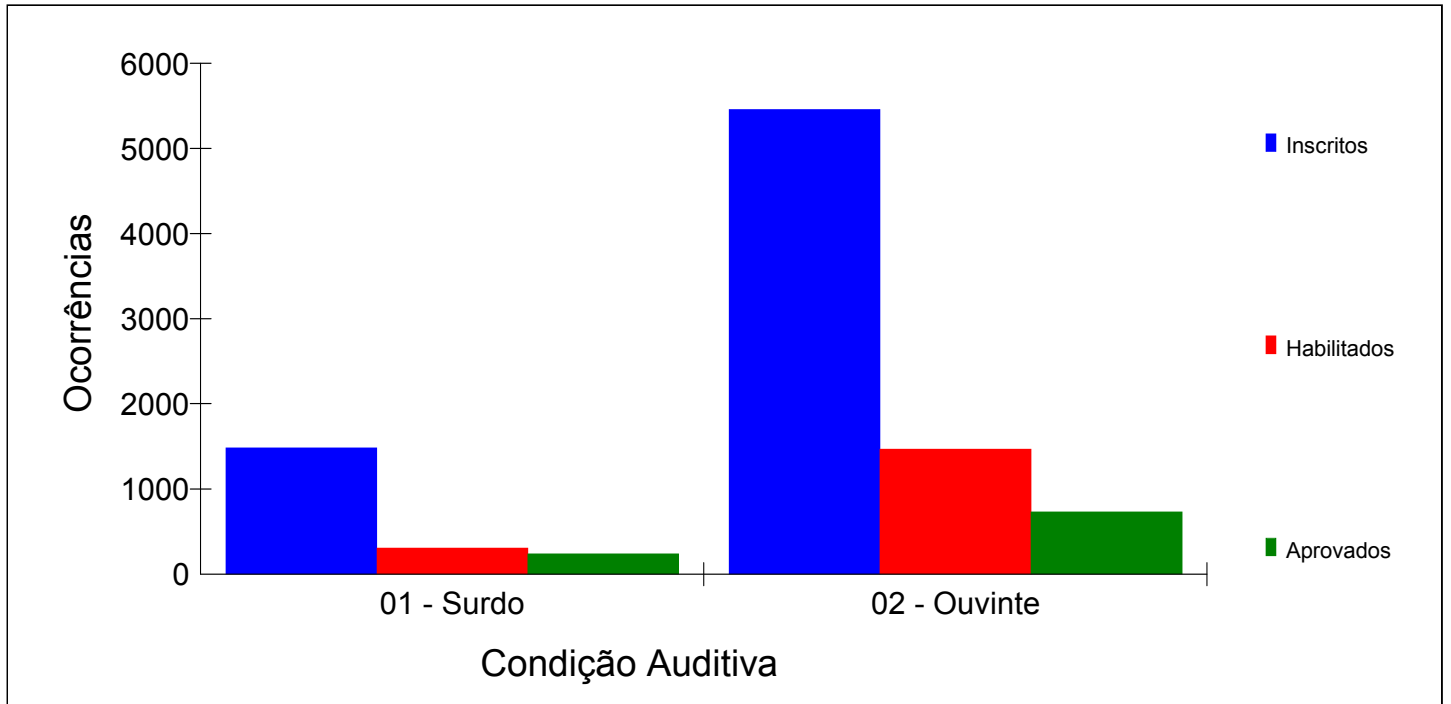
Local	Certificação Categoria	Habilitados	Faltantes		Reprovados		Aprovados	
			Total	%	Total	%	Total	%
SÃO CARLOS	Proficiência em Tradução e Interpretação da LIBRAS/Língua Portuguesa/LIBRAS Fluentes em LIBRAS, com nível médio completo	21	0	0.00	13	61.90	8	38.10
Total do Local		60	1	1.67	32	53.33	27	45.00
UBERLÂNDIA	Proficiência no Uso e no Ensino da LIBRAS Fluentes em LIBRAS, com nível superior completo	8	1	12.50	1	12.50	6	75.00
	Proficiência no Uso e no Ensino da LIBRAS Fluentes em LIBRAS, com nível médio completo	10	0	0.00	2	20.00	8	80.00
	Proficiência em Tradução e Interpretação da LIBRAS/Língua Portuguesa/LIBRAS Fluentes em LIBRAS, com nível superior completo	2	0	0.00	0	0.00	2	100.00
	Proficiência em Tradução e Interpretação da LIBRAS/Língua Portuguesa/LIBRAS Fluentes em LIBRAS, com nível médio completo	7	0	0.00	6	85.71	1	14.29
Total do Local		27	1	3.70	9	33.33	17	62.96
MARINGÁ	Proficiência no Uso e no Ensino da LIBRAS Fluentes em LIBRAS, com nível superior completo	22	1	4.55	5	22.73	16	72.73
	Proficiência no Uso e no Ensino da LIBRAS Fluentes em LIBRAS, com nível médio completo	17	0	0.00	10	58.82	7	41.18
	Proficiência em Tradução e Interpretação da LIBRAS/Língua Portuguesa/LIBRAS Fluentes em LIBRAS, com nível superior completo	16	0	0.00	7	43.75	9	56.25
	Proficiência em Tradução e Interpretação da LIBRAS/Língua Portuguesa/LIBRAS Fluentes em LIBRAS, com nível médio completo	33	1	3.03	24	72.73	8	24.24
Total do Local		88	2	2.27	46	52.27	40	45.45
Tota Geral		1780	57	3.20	750	42.13	973	54.66

Anexo VIII – Distribuição de Inscritos, Habilitados e Aprovados, segundo a condição auditiva



Distribuição dos candidatos inscritos, habilitados e aprovados por Condição Auditiva

Condição Auditiva	Inscritos	Habilitados	Aprovados
01 - Surdo	1484	308	238
02 - Ouvinte	5461	1472	735
	6945	1780	973

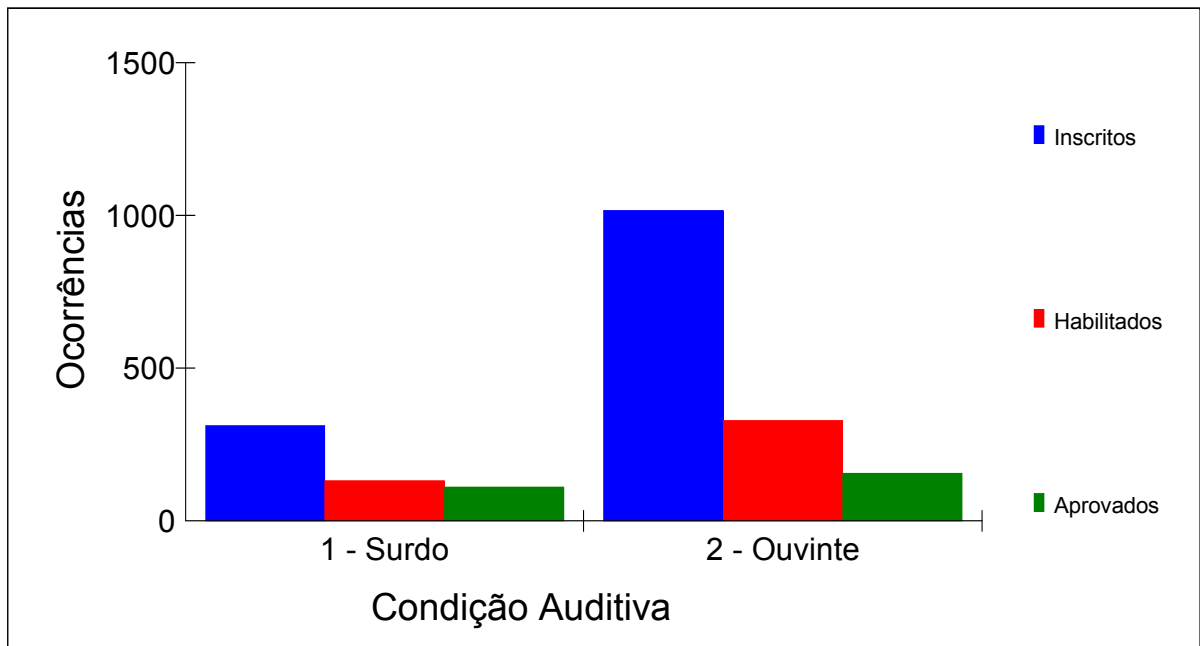




Estadística dos candidatos inscritos, habilitados e aprovados por certificação, categoria e condição auditiva

Certificação - Proficiência no Uso e no Ensino da LIBRAS
Categoria - Fluente em LIBRAS, com nível superior completo

Condição Auditiva	Inscritos	Habilitados	Aprovados
1 - Surdo	313	133	112
2 - Ouvinte	1017	329	156
	1330	462	268

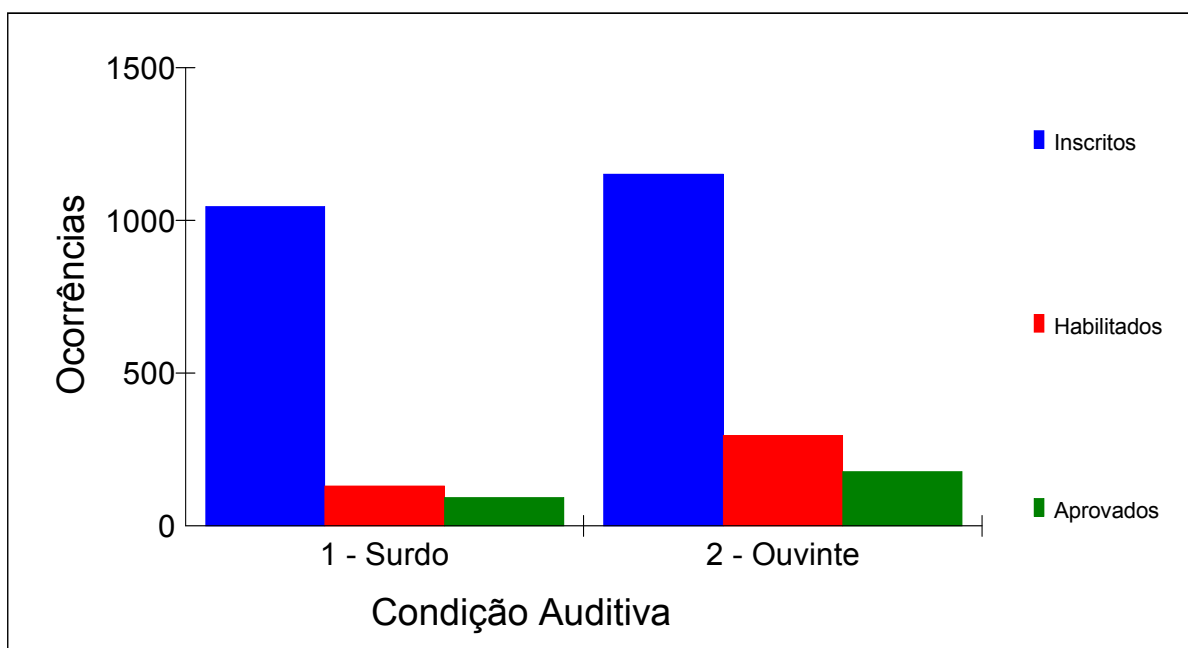




Estatística dos candidatos inscritos, habilitados e aprovados por certificação, categoria e condição auditiva

Certificação - Proficiência no Uso e no Ensino da LIBRAS
Categoria - Fluente em LIBRAS, com nível médio completo

Condição Auditiva	Inscritos	Habilitados	Aprovados
1 - Surdo	1046	131	93
2 - Ouvinte	1153	297	179
	2199	428	272

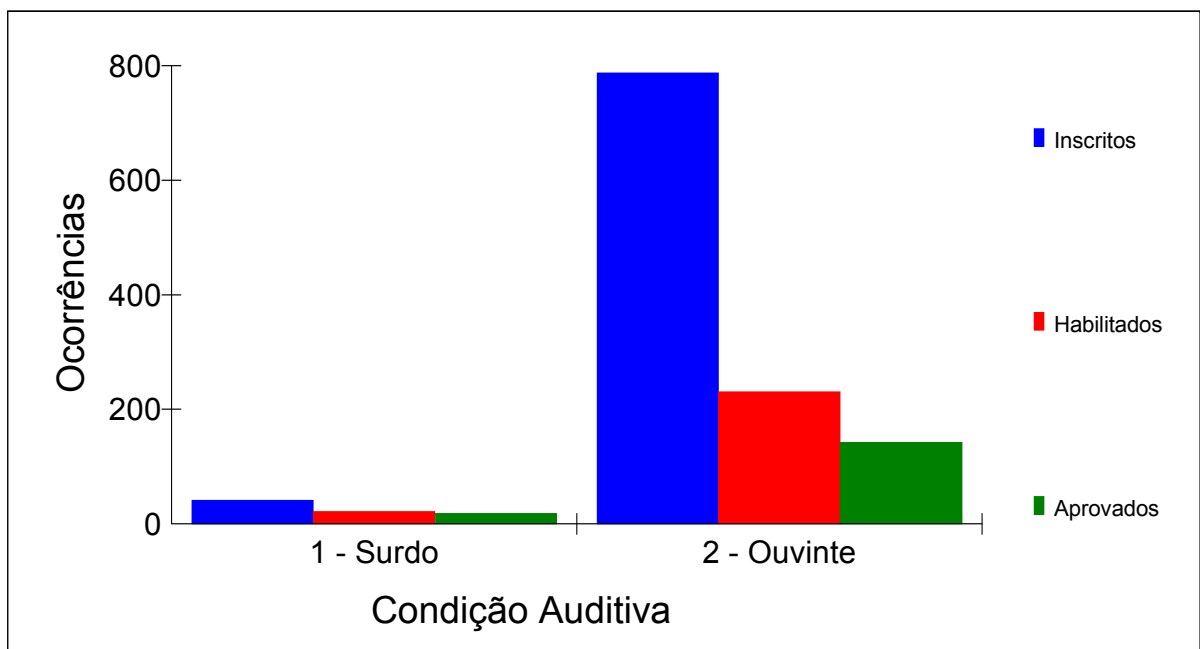




**Estadística dos candidatos inscritos, habilitados e aprovados por certificação,
categoria e condição auditiva**

Certificação - Proficiência em Tradução e Interpretação da LIBRAS/Língua Portuguesa/LIBRAS
Categoria - Fluente em LIBRAS, com nível superior completo

Condição Auditiva	Inscritos	Habilitados	Aprovados
1 - Surdo	41	22	19
2 - Ouvinte	788	231	143
	829	253	162

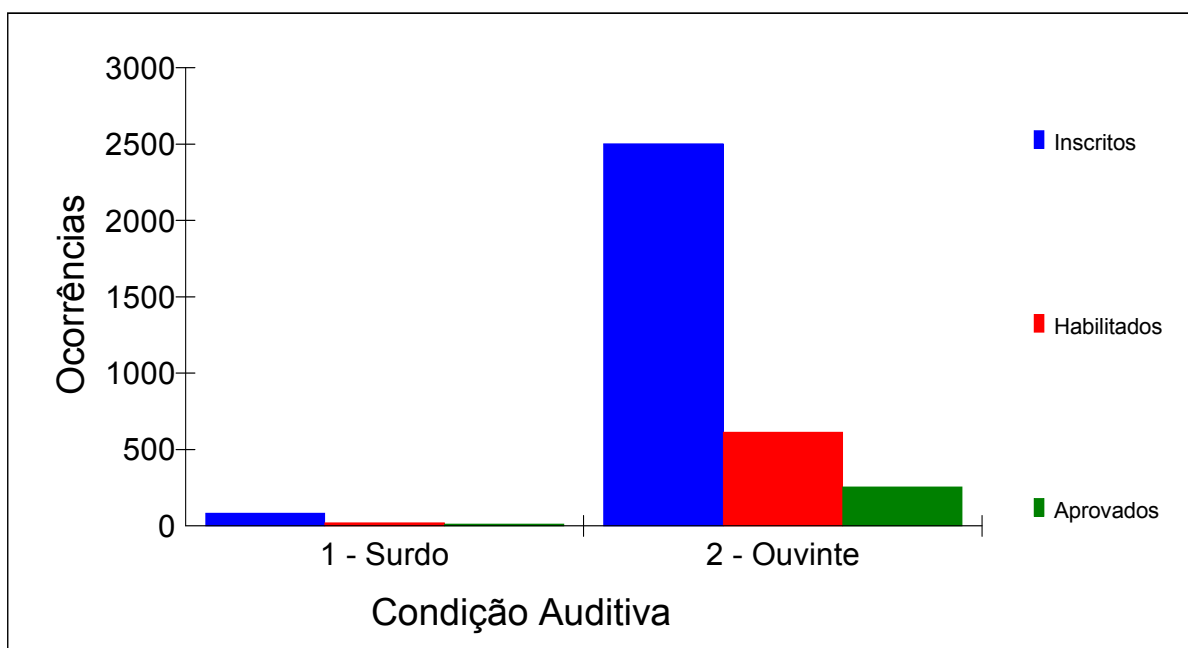




**Estadística dos candidatos inscritos, habilitados e aprovados por certificação,
categoria e condição auditiva**

Certificação - Proficiência em Tradução e Interpretação da LIBRAS/Língua Portuguesa/LIBRAS
Categoria - Fluente em LIBRAS, com nível médio completo

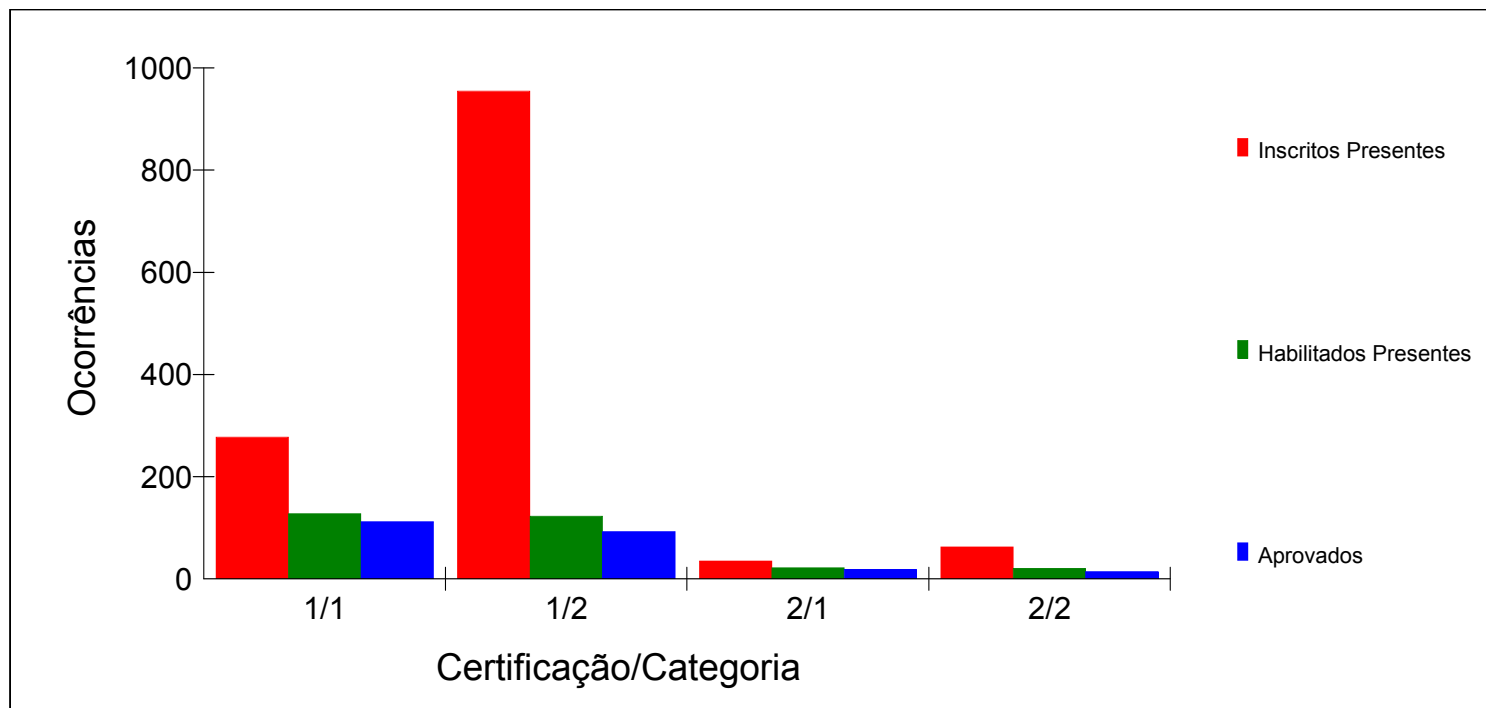
Condição Auditiva	Inscritos	Habilitados	Aprovados
1 - Surdo	84	22	14
2 - Ouvinte	2503	615	257
	2587	637	271





Desempenho dos candidatos habilitados e aprovados em relação aos inscritos presentes, por certificação, categoria e condição auditiva
Condição Auditiva: Surdo

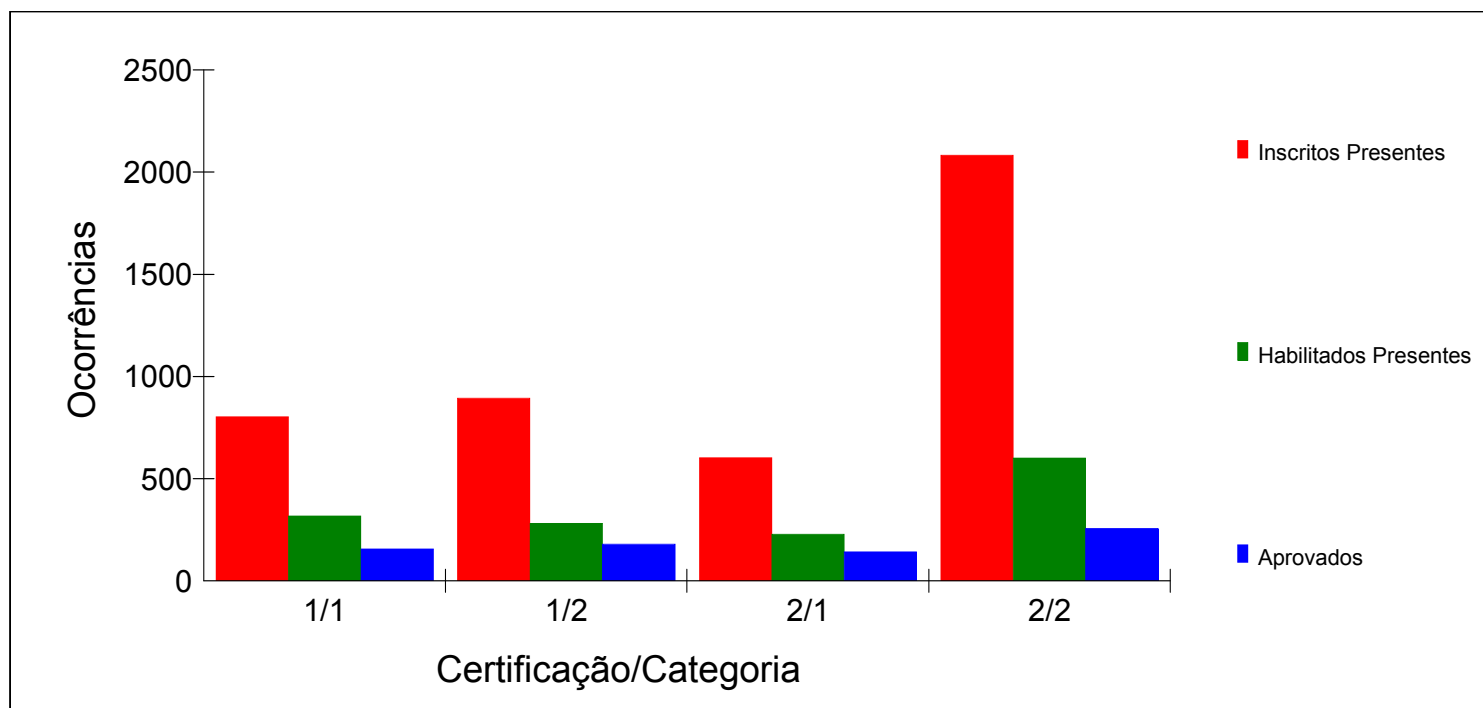
Certificação	Categoria	Inscr.Presentes		Habil.Presentes		Aprovados	
		Total	%	Total	%	Total	%
1-Proficiência no Uso e no Ensino da LIBRAS	1-Fluentes em LIBRAS, com nível superior completo	278	20.90	128	46.04	112	40.29
	2-Fluentes em LIBRAS, com nível médio completo	955	71.80	123	12.88	93	9.74
2-Proficiência em Tradução e Interpretação da LIBRAS/Língua Portuguesa/LIBR	1-Fluentes em LIBRAS, com nível superior completo	35	2.63	22	62.86	19	54.29
	2-Fluentes em LIBRAS, com nível médio completo	62	4.66	20	32.26	14	22.58
		1330	100.00	293	22.03	238	17.89





Desempenho dos candidatos habilitados e aprovados em relação aos inscritos presentes, por certificação, categoria e condição auditiva
Condição Auditiva: Ouvinte

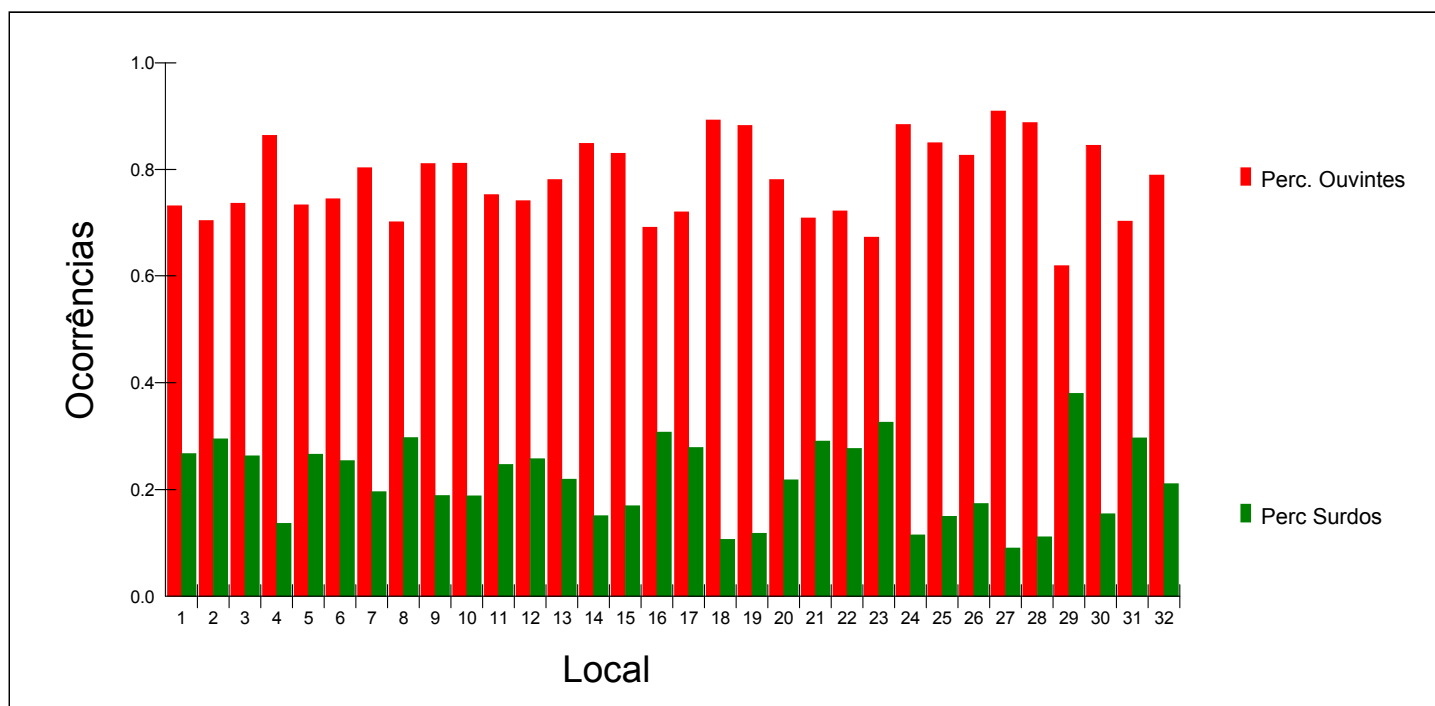
Certificação	Categoria	Inscr.Presentes		Habil.Presentes		Aprovados	
		Total	%	Total	%	Total	%
1-Proficiência no Uso e no Ensino da LIBRAS	1-Fluentes em LIBRAS, com nível superior completo	803	18.32	318	39.60	156	19.43
	2-Fluentes em LIBRAS, com nível médio completo	895	20.42	283	31.62	179	20.00
2-Proficiência em Tradução e Interpretação da LIBRAS/Língua Portuguesa/LIBR	1-Fluentes em LIBRAS, com nível superior completo	602	13.73	228	37.87	143	23.75
	2-Fluentes em LIBRAS, com nível médio completo	2084	47.54	601	28.84	257	12.33
		4384	100.00	1430	32.62	735	16.77





Distribuição dos candidatos inscritos por local e condição auditiva

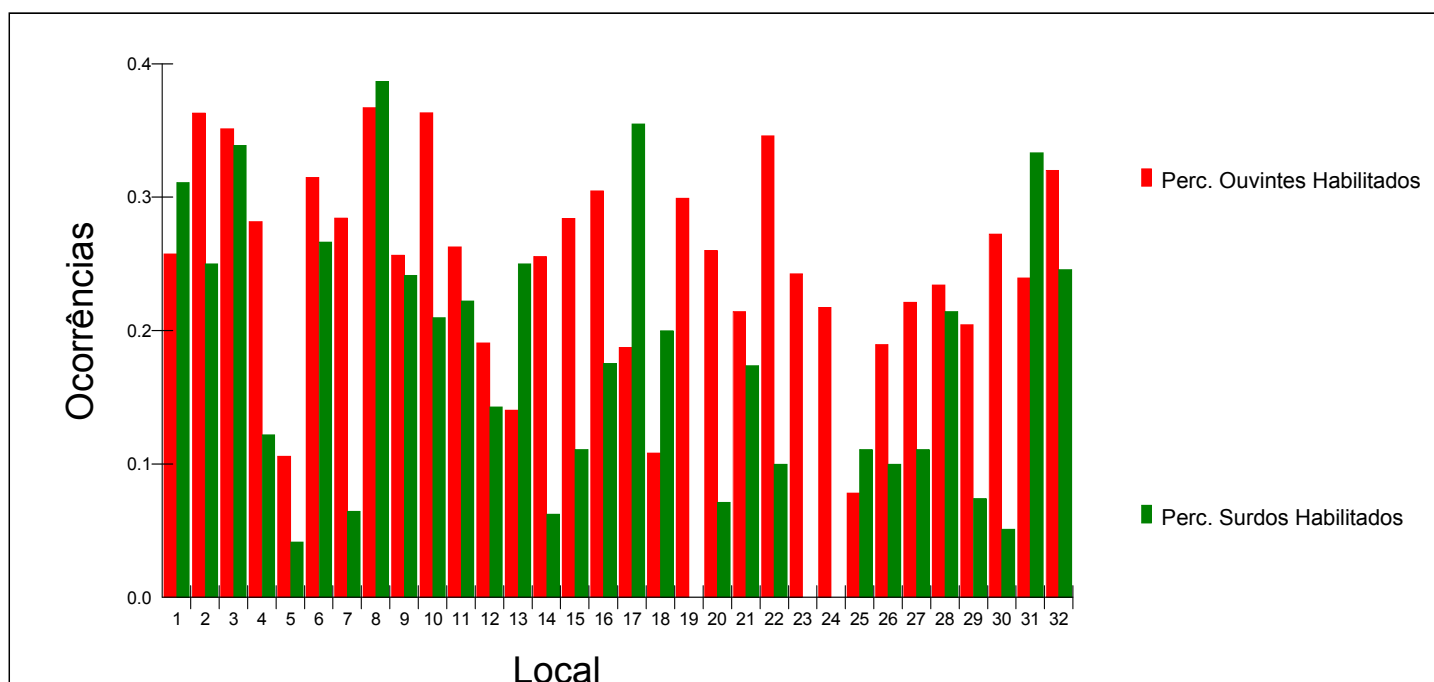
Local de Prova	Inscritos	Ouvintes	Surdos
01 - BRASÍLIA	276	202 73.19%	74 26.81%
02 - FLORIANÓPOLIS	176	124 70.45%	52 29.55%
03 - FORTALEZA	224	165 73.66%	59 26.34%
04 - GOIÂNIA	300	259 86.33%	41 13.67%
05 - MANAUS	90	66 73.33%	24 26.67%
06 - RIO DE JANEIRO	605	451 74.55%	154 25.45%
07 - SALVADOR	315	253 80.32%	62 19.68%
08 - PORTO ALEGRE	252	177 70.24%	75 29.76%
09 - SÃO PAULO	1072	869 81.06%	203 18.94%
10 - BELO HORIZONTE	329	267 81.16%	62 18.84%
11 - CURITIBA	364	274 75.27%	90 24.73%
12 - VITÓRIA	325	241 74.15%	84 25.85%
13 - SÃO CRISTOVÃO-SE	73	57 78.08%	16 21.92%
14 - MACEIÓ	106	90 84.91%	16 15.09%
15 - RECIFE	212	176 83.02%	36 16.98%
16 - JOÃO PESSOA	185	128 69.19%	57 30.81%
17 - NATAL	111	80 72.07%	31 27.93%
18 - TERESINA	93	83 89.25%	10 10.75%
19 - SÃO LUÍS	144	127 88.19%	17 11.81%
20 - BELÉM	192	150 78.13%	42 21.88%
21 - MACAPÁ	79	56 70.89%	23 29.11%
22 - RIO BRANCO	36	26 72.22%	10 27.78%
23 - PORTO VELHO	49	33 67.35%	16 32.65%
24 - BOA VISTA	26	23 88.46%	3 11.54%
25 - PALMAS	60	51 85.00%	9 15.00%
26 - CUIABÁ	115	95 82.61%	20 17.39%
27 - CAMPO GRANDE	298	271 90.94%	27 9.06%
28 - NITERÓI	125	111 88.80%	14 11.20%
29 - SANTA MARIA	71	44 61.97%	27 38.03%
30 - SÃO CARLOS	252	213 84.52%	39 15.48%
31 - UBERLÂNDIA	101	71 70.30%	30 29.70%
32 - MARINGÁ	289	228 78.89%	61 21.11%
	6945	5461 78.63%	1484 21.37%





Distribuição dos candidatos habilitados em relação aos inscritos por local e condição auditiva

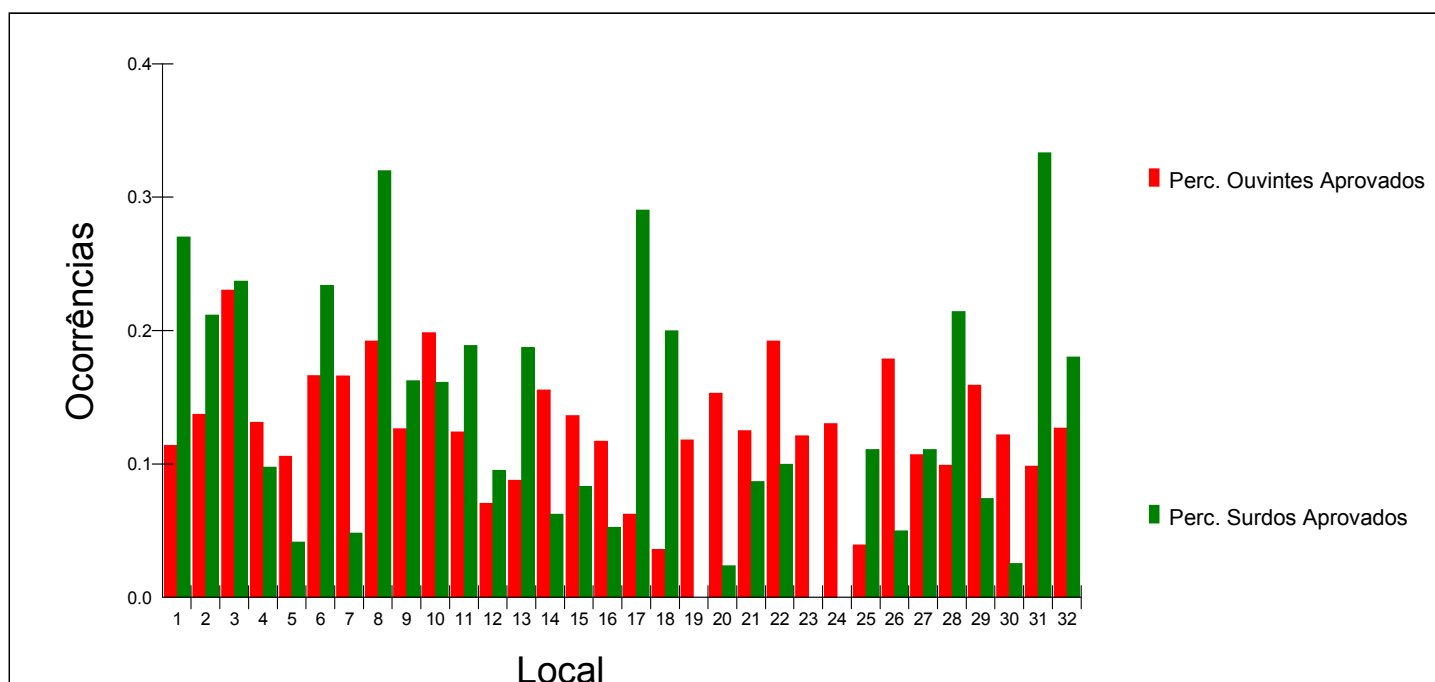
Local de Prova	Inscritos		Habilitados			
	Ouvintes	Surdos	Ouvintes		Surdos	
01 - BRASÍLIA	202	74	52	25.74%	23	31.08%
02 - FLORIANÓPOLIS	124	52	45	36.29%	13	25.00%
03 - FORTALEZA	165	59	58	35.15%	20	33.90%
04 - GOIÂNIA	259	41	73	28.19%	5	12.20%
05 - MANAUS	66	24	7	10.61%	1	4.17%
06 - RIO DE JANEIRO	451	154	142	31.49%	41	26.62%
07 - SALVADOR	253	62	72	28.46%	4	6.45%
08 - PORTO ALEGRE	177	75	65	36.72%	29	38.67%
09 - SÃO PAULO	869	203	223	25.66%	49	24.14%
10 - BELO HORIZONTE	267	62	97	36.33%	13	20.97%
11 - CURITIBA	274	90	72	26.28%	20	22.22%
12 - VITÓRIA	241	84	46	19.09%	12	14.29%
13 - SÃO CRISTOVÃO-SE	57	16	8	14.04%	4	25.00%
14 - MACEIÓ	90	16	23	25.56%	1	6.25%
15 - RECIFE	176	36	50	28.41%	4	11.11%
16 - JOÃO PESSOA	128	57	39	30.47%	10	17.54%
17 - NATAL	80	31	15	18.75%	11	35.48%
18 - TERESINA	83	10	9	10.84%	2	20.00%
19 - SÃO LUÍS	127	17	38	29.92%	0	0.00%
20 - BELÉM	150	42	39	26.00%	3	7.14%
21 - MACAPÁ	56	23	12	21.43%	4	17.39%
22 - RIO BRANCO	26	10	9	34.62%	1	10.00%
23 - PORTO VELHO	33	16	8	24.24%	0	0.00%
24 - BOA VISTA	23	3	5	21.74%	0	0.00%
25 - PALMAS	51	9	4	7.84%	1	11.11%
26 - CUIABÁ	95	20	18	18.95%	2	10.00%
27 - CAMPO GRANDE	271	27	60	22.14%	3	11.11%
28 - NITERÓI	111	14	26	23.42%	3	21.43%
29 - SANTA MARIA	44	27	9	20.45%	2	7.41%
30 - SÃO CARLOS	213	39	58	27.23%	2	5.13%
31 - UBERLÂNDIA	71	30	17	23.94%	10	33.33%
32 - MARINGÁ	228	61	73	32.02%	15	24.59%
	5461	1484	1472	26.95%	308	20.75%





Distribuição dos candidatos aprovados em relação aos inscritos por local e condição auditiva

Local de Prova	Inscritos		Aprovados			
	Ouvintes	Surdos	Ouvintes		Surdos	
01 - BRASÍLIA	202	74	23	11.39%	20	27.03%
02 - FLORIANÓPOLIS	124	52	17	13.71%	11	21.15%
03 - FORTALEZA	165	59	38	23.03%	14	23.73%
04 - GOIÂNIA	259	41	34	13.13%	4	9.76%
05 - MANAUS	66	24	7	10.61%	1	4.17%
06 - RIO DE JANEIRO	451	154	75	16.63%	36	23.38%
07 - SALVADOR	253	62	42	16.60%	3	4.84%
08 - PORTO ALEGRE	177	75	34	19.21%	24	32.00%
09 - SÃO PAULO	869	203	110	12.66%	33	16.26%
10 - BELO HORIZONTE	267	62	53	19.85%	10	16.13%
11 - CURITIBA	274	90	34	12.41%	17	18.89%
12 - VITÓRIA	241	84	17	7.05%	8	9.52%
13 - SÃO CRISTOVÃO-SE	57	16	5	8.77%	3	18.75%
14 - MACEIÓ	90	16	14	15.56%	1	6.25%
15 - RECIFE	176	36	24	13.64%	3	8.33%
16 - JOÃO PESSOA	128	57	15	11.72%	3	5.26%
17 - NATAL	80	31	5	6.25%	9	29.03%
18 - TERESINA	83	10	3	3.61%	2	20.00%
19 - SÃO LUÍS	127	17	15	11.81%	0	0.00%
20 - BELÉM	150	42	23	15.33%	1	2.38%
21 - MACAPÁ	56	23	7	12.50%	2	8.70%
22 - RIO BRANCO	26	10	5	19.23%	1	10.00%
23 - PORTO VELHO	33	16	4	12.12%	0	0.00%
24 - BOA VISTA	23	3	3	13.04%	0	0.00%
25 - PALMAS	51	9	2	3.92%	1	11.11%
26 - CUIABÁ	95	20	17	17.89%	1	5.00%
27 - CAMPO GRANDE	271	27	29	10.70%	3	11.11%
28 - NITERÓI	111	14	11	9.91%	3	21.43%
29 - SANTA MARIA	44	27	7	15.91%	2	7.41%
30 - SÃO CARLOS	213	39	26	12.21%	1	2.56%
31 - UBERLÂNDIA	71	30	7	9.86%	10	33.33%
32 - MARINGÁ	228	61	29	12.72%	11	18.03%
	5461	1484	735	13.46%	238	16.04%

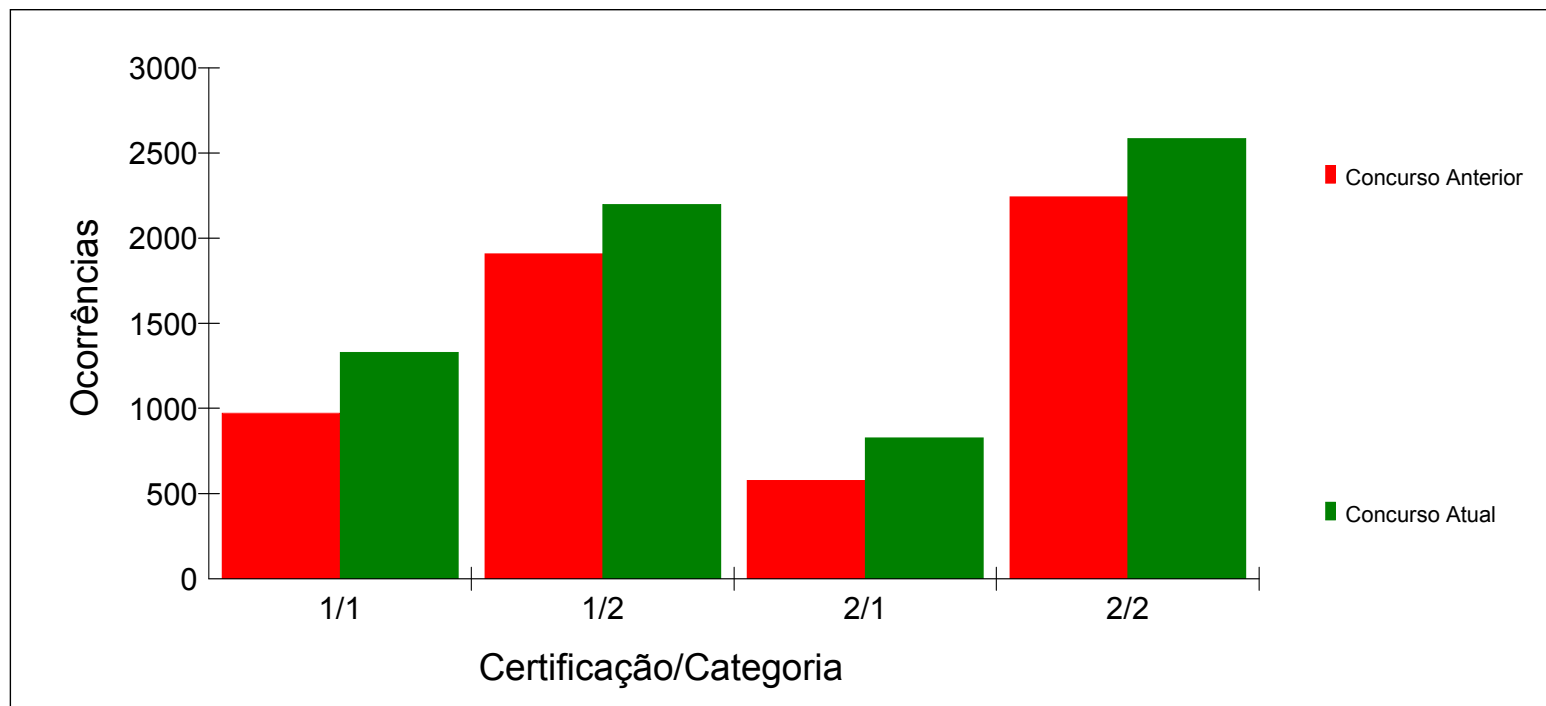


Anexo IX – Dados comparativos entre Prolibras/2010 e Prolibras/2009 e entre Prolibras/2010 e Prolibras/2006



Inscritos por certificação e categoria - Comparativo entre os concursos 2009 e 2010

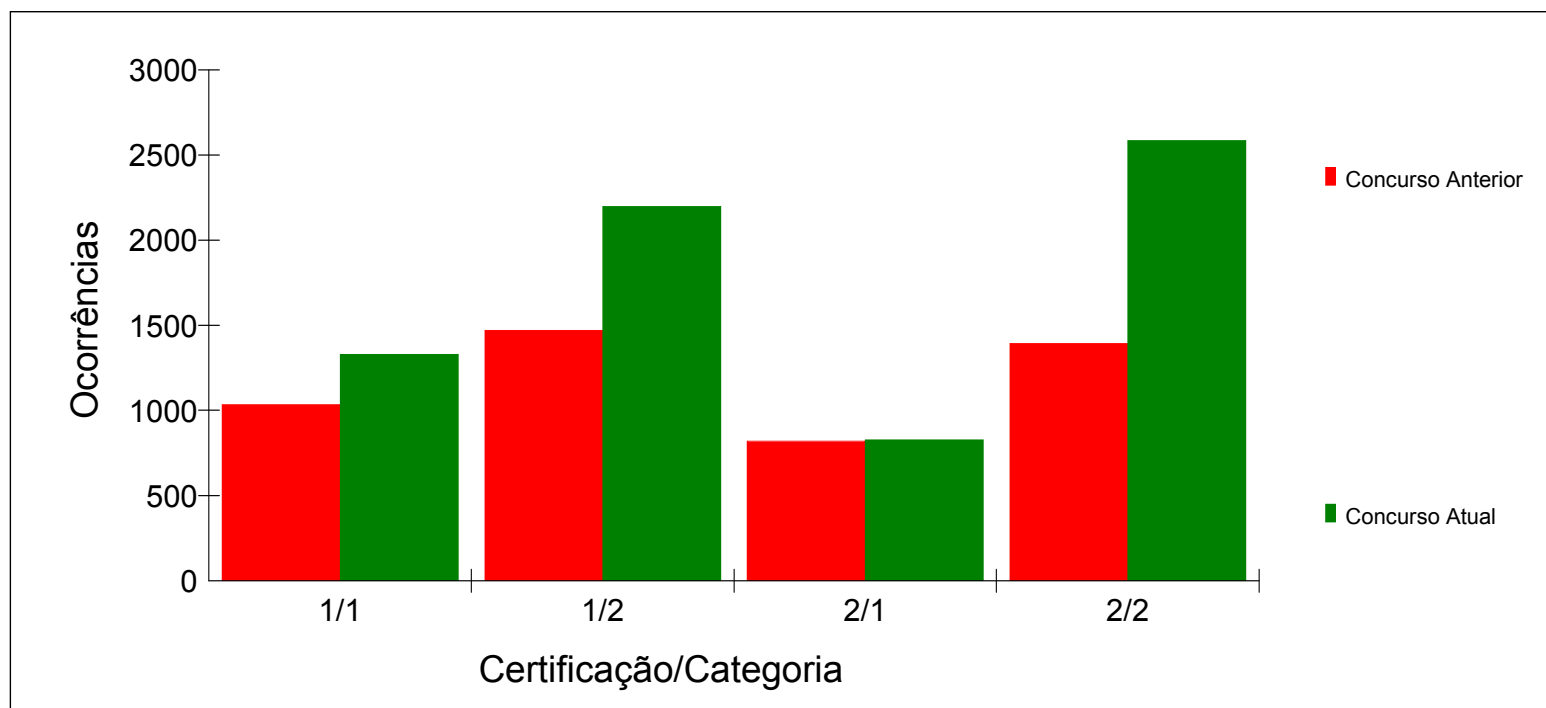
Certificação	Categoria	Inscritos 2009		Inscritos 2010		Diferença	
		Total	%	Total	%	Total	%
1-Proficiência no Uso e no Ensino da LIBRAS	1-Fluentes em LIBRAS, com nível superior completo	974	17.06	1330	19.15	356	36.55
	2-Fluentes em LIBRAS, com nível médio completo	1911	33.47	2199	31.66	288	15.07
2-Proficiência em Tradução e Interpretação da LIBRAS/Língua Portuguesa/LIBRAS	1-Fluentes em LIBRAS, com nível superior completo	580	10.16	829	11.94	249	42.93
	2-Fluentes em LIBRAS, com nível médio completo	2244	39.31	2587	37.25	343	15.29
		5709	100.00	6945	100.00	1236	21.65





Inscritos por certificação e categoria - Comparativo entre os concursos 2006 e 2010

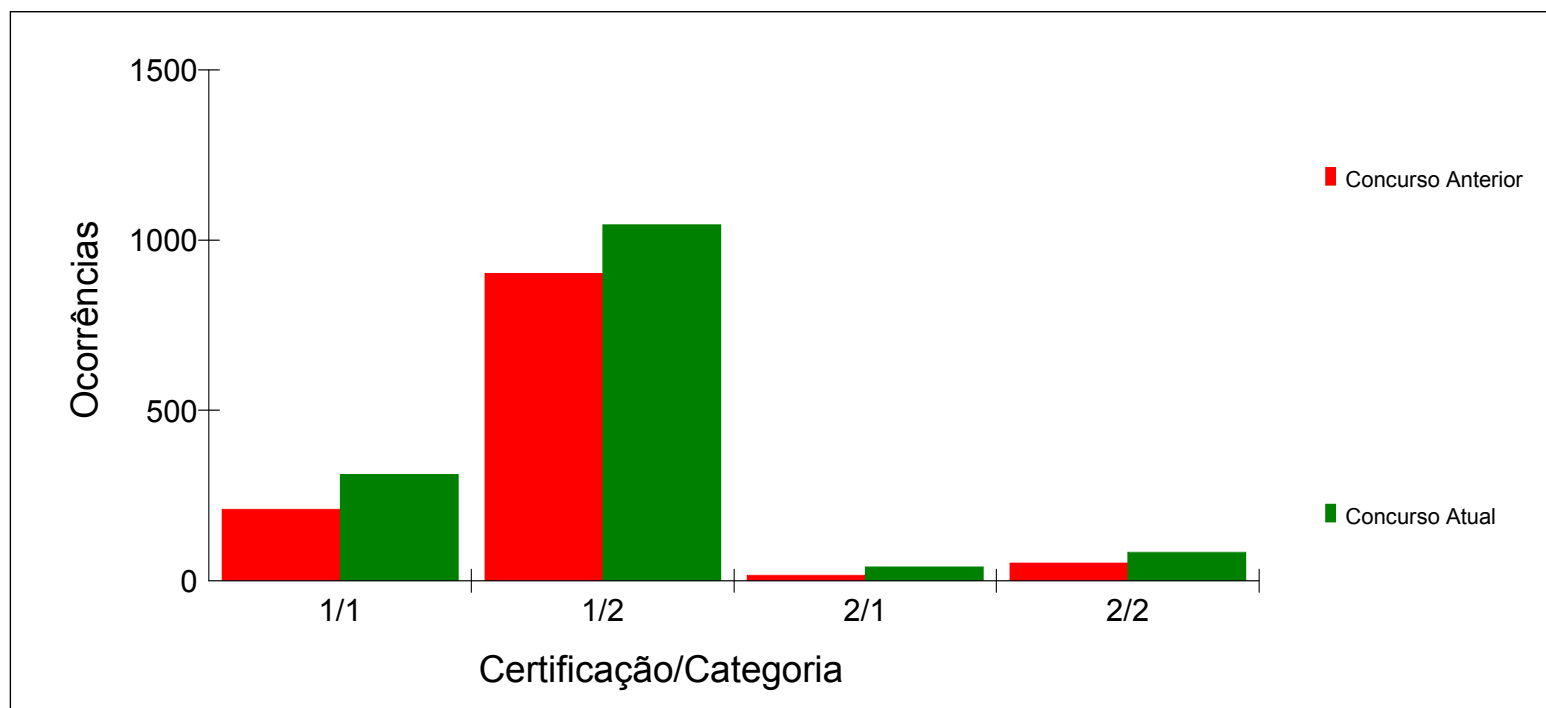
Certificação	Categoria	Inscritos 2006		Inscritos 2010		Diferença	
		Total	%	Total	%	Total	%
1-Proficiência no Uso e no Ensino da LIBRAS	1-Fluentes em LIBRAS, com nível superior completo	1037	21.94	1330	19.15	293	28.25
	2-Fluentes em LIBRAS, com nível médio completo	1472	31.14	2199	31.66	727	49.39
2-Proficiência em Tradução e Interpretação da LIBRAS/Língua Portuguesa/LIBRAS	1-Fluentes em LIBRAS, com nível superior completo	822	17.39	829	11.94	7	0.85
	2-Fluentes em LIBRAS, com nível médio completo	1396	29.53	2587	37.25	1191	85.32
		4727	100.00	6945	100.00	2218	46.92





Inscritos por certificação e categoria - Comparativo entre os concursos 2009 e 2010
Somente candidatos surdos

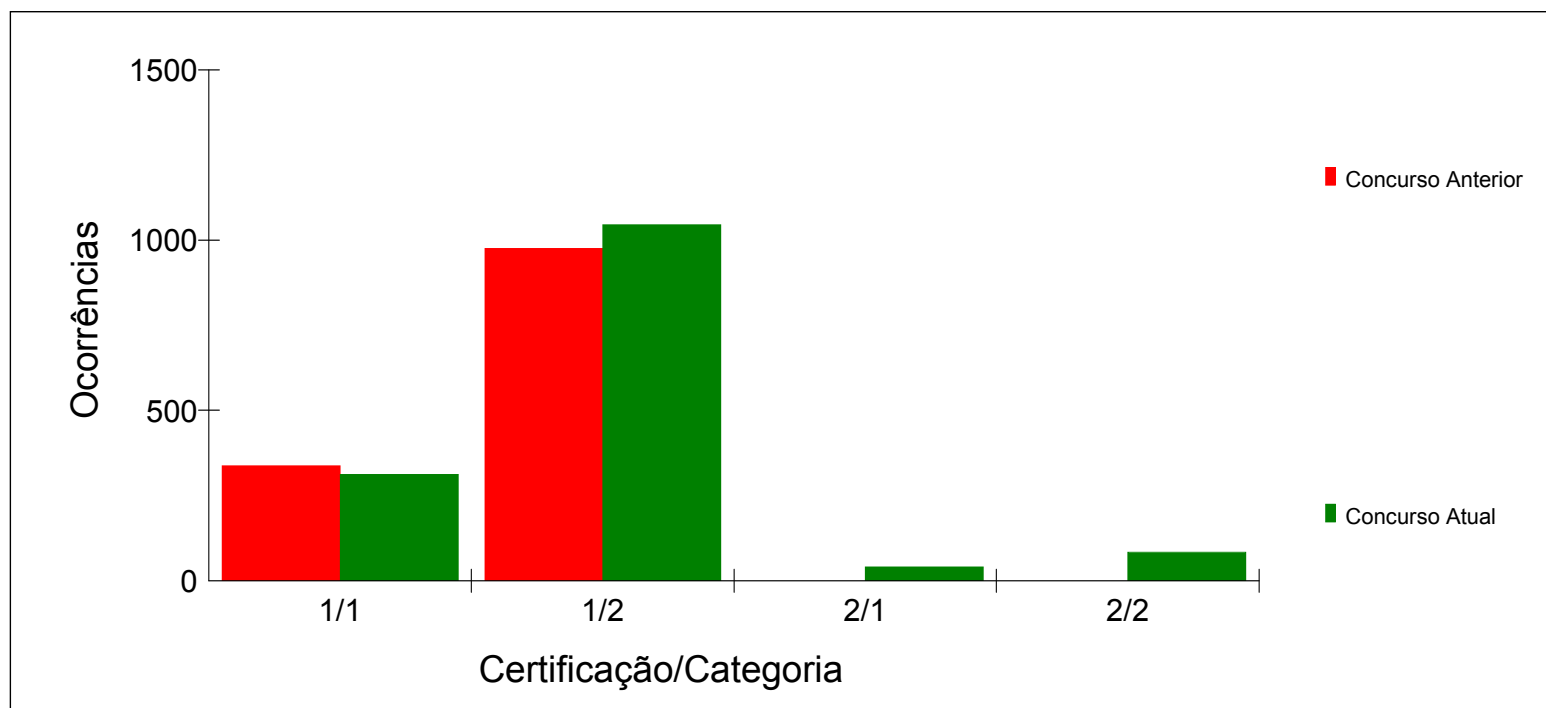
Certificação	Categoria	Inscritos 2009		Inscritos 2010		Diferença	
		Total	%	Total	%	Total	%
1-Proficiência no Uso e no Ensino da LIBRAS	1-Fluentes em LIBRAS, com nível superior completo	210	17.77	313	21.09	103	49.05
	2-Fluentes em LIBRAS, com nível médio completo	903	76.40	1046	70.49	143	15.84
2-Proficiência em Tradução e Interpretação da LIBRAS/Língua Portuguesa/LIBRAS	1-Fluentes em LIBRAS, com nível superior completo	16	1.35	41	2.76	25	156.25
	2-Fluentes em LIBRAS, com nível médio completo	53	4.48	84	5.66	31	58.49
		1182	100.00	1484	100.00	302	25.55





Inscritos por certificação e categoria - Comparativo entre os concursos 2006 e 2010
Somente candidatos surdos

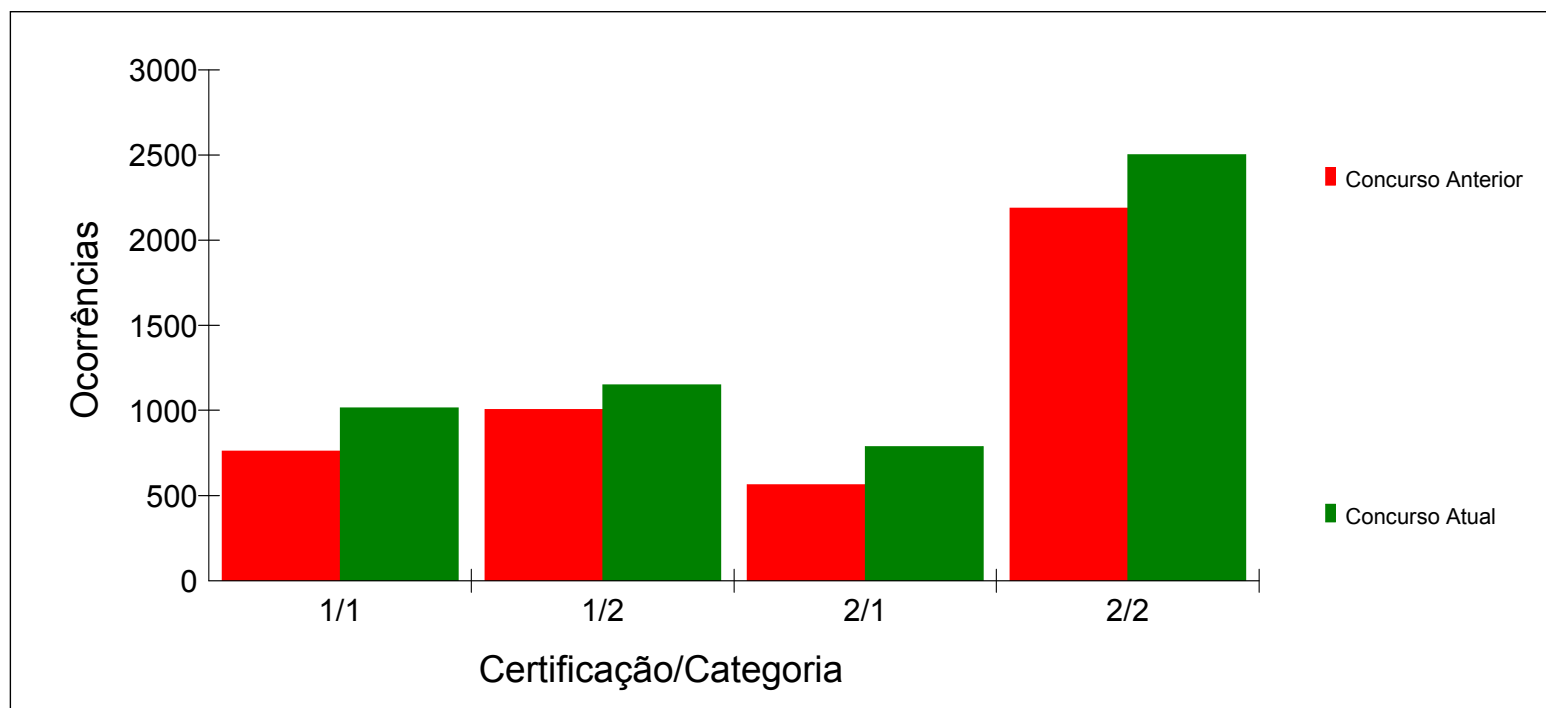
Certificação	Categoria	Inscritos 2006		Inscritos 2010		Diferença	
		Total	%	Total	%	Total	%
1-Proficiência no Uso e no Ensino da LIBRAS	1-Fluentes em LIBRAS, com nível superior completo	339	25.78	313	21.09	-26	-7.67
	2-Fluentes em LIBRAS, com nível médio completo	976	74.22	1046	70.49	70	7.17
2-Proficiência em Tradução e Interpretação da LIBRAS/Língua Portuguesa/LIBRAS	1-Fluentes em LIBRAS, com nível superior completo	0	0.00	41	2.76	41	
	2-Fluentes em LIBRAS, com nível médio completo	0	0.00	84	5.66	84	
		1315	100.00	1484	100.00	169	12.85





Inscritos por certificação e categoria - Comparativo entre os concursos 2009 e 2010
Somente candidatos ouvintes

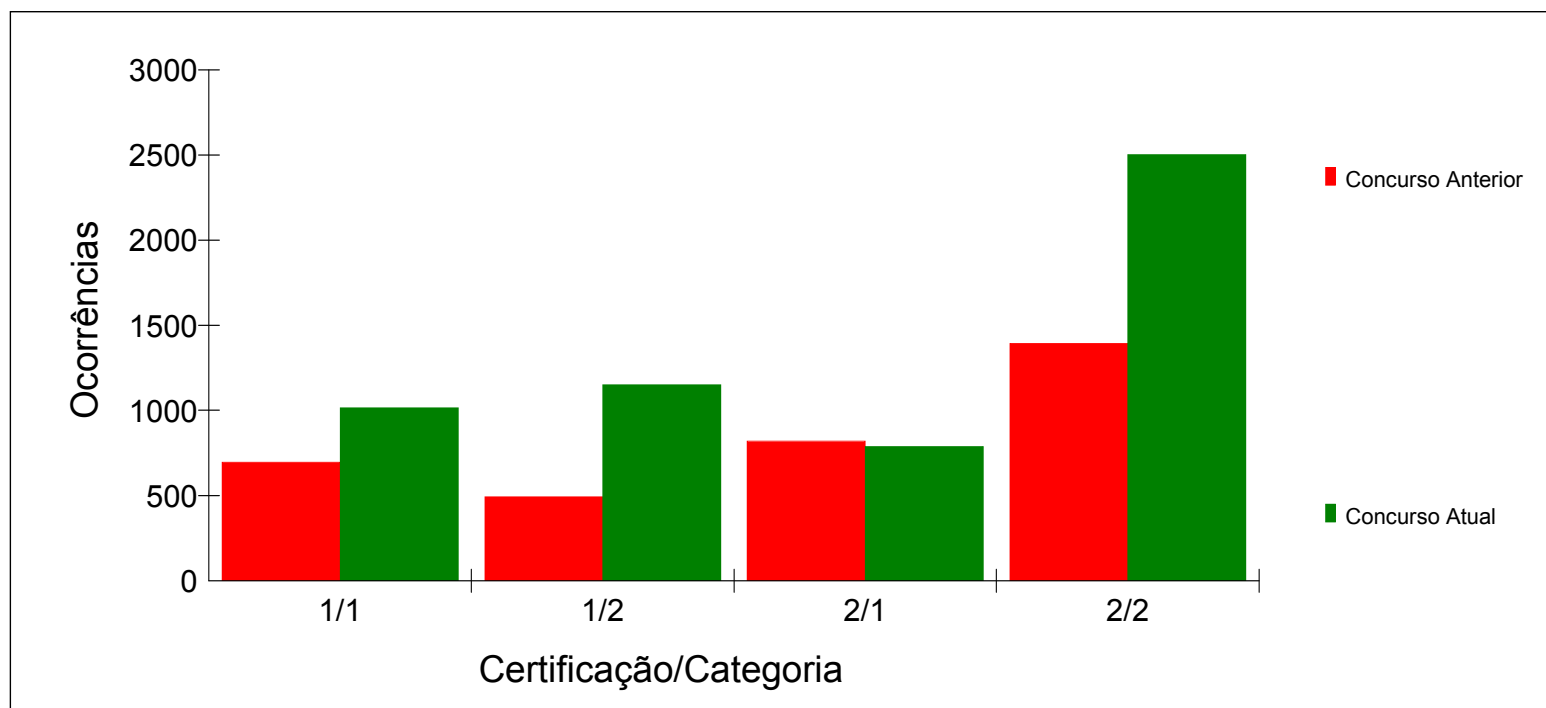
Certificação	Categoria	Inscritos 2009		Inscritos 2010		Diferença	
		Total	%	Total	%	Total	%
1-Proficiência no Uso e no Ensino da LIBRAS	1-Fluentes em LIBRAS, com nível superior completo	764	16.88	1017	18.62	253	33.12
	2-Fluentes em LIBRAS, com nível médio completo	1008	22.27	1153	21.11	145	14.38
2-Proficiência em Tradução e Interpretação da LIBRAS/Língua Portuguesa/LIBRAS	1-Fluentes em LIBRAS, com nível superior completo	564	12.46	788	14.43	224	39.72
	2-Fluentes em LIBRAS, com nível médio completo	2191	48.40	2503	45.83	312	14.24
		4527	100.00	5461	100.00	934	20.63





Inscritos por certificação e categoria - Comparativo entre os concursos 2006 e 2010
Somente candidatos ouvintes

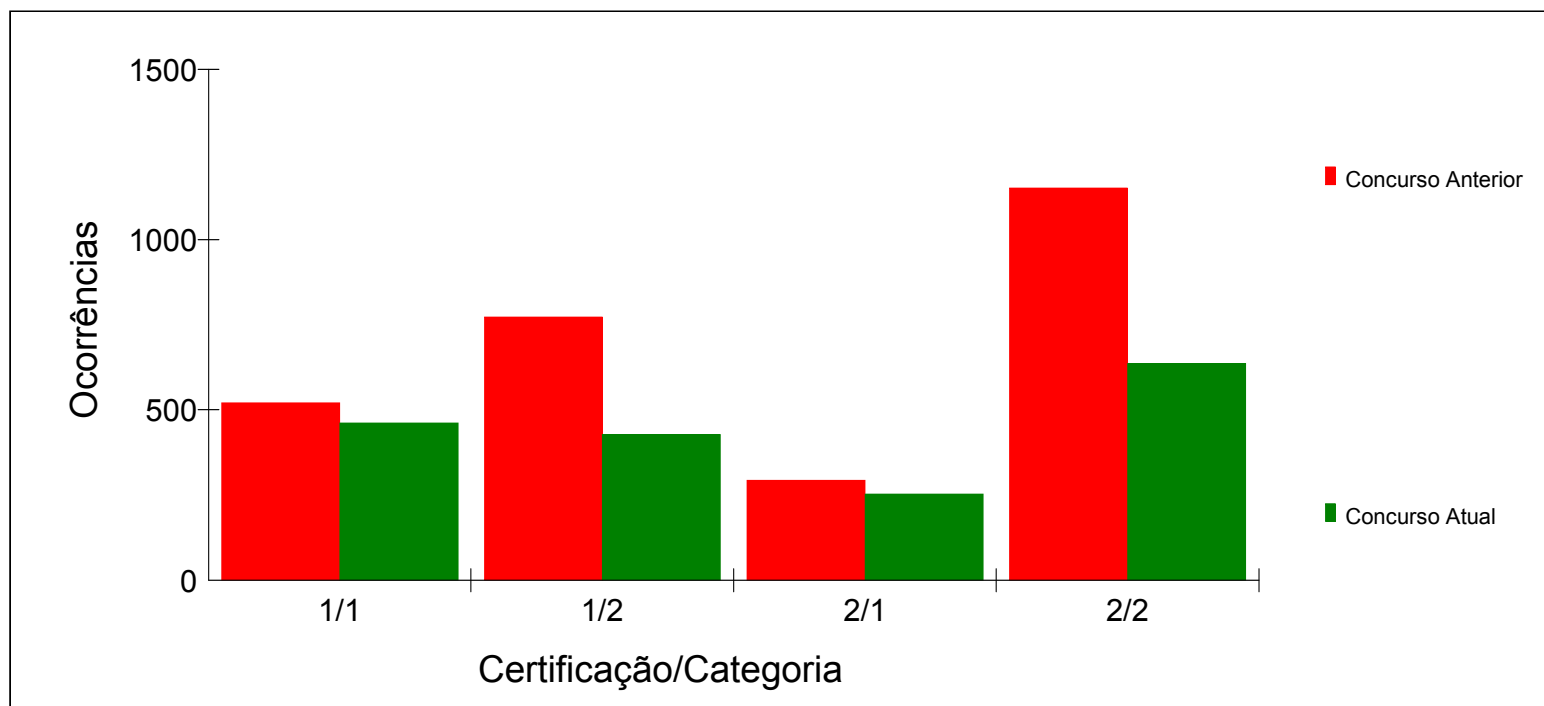
Certificação	Categoria	Inscritos 2006		Inscritos 2010		Diferença	
		Total	%	Total	%	Total	%
1-Proficiência no Uso e no Ensino da LIBRAS	1-Fluentes em LIBRAS, com nível superior completo	698	20.46	1017	18.62	319	45.70
	2-Fluentes em LIBRAS, com nível médio completo	496	14.54	1153	21.11	657	132.46
2-Proficiência em Tradução e Interpretação da LIBRAS/Língua Portuguesa/LIBRAS	1-Fluentes em LIBRAS, com nível superior completo	822	24.09	788	14.43	-34	-4.14
	2-Fluentes em LIBRAS, com nível médio completo	1396	40.91	2503	45.83	1107	79.30
		3412	100.00	5461	100.00	2049	60.05





Inscritos por certificação e categoria - Comparativo entre os concursos 2009 e 2010

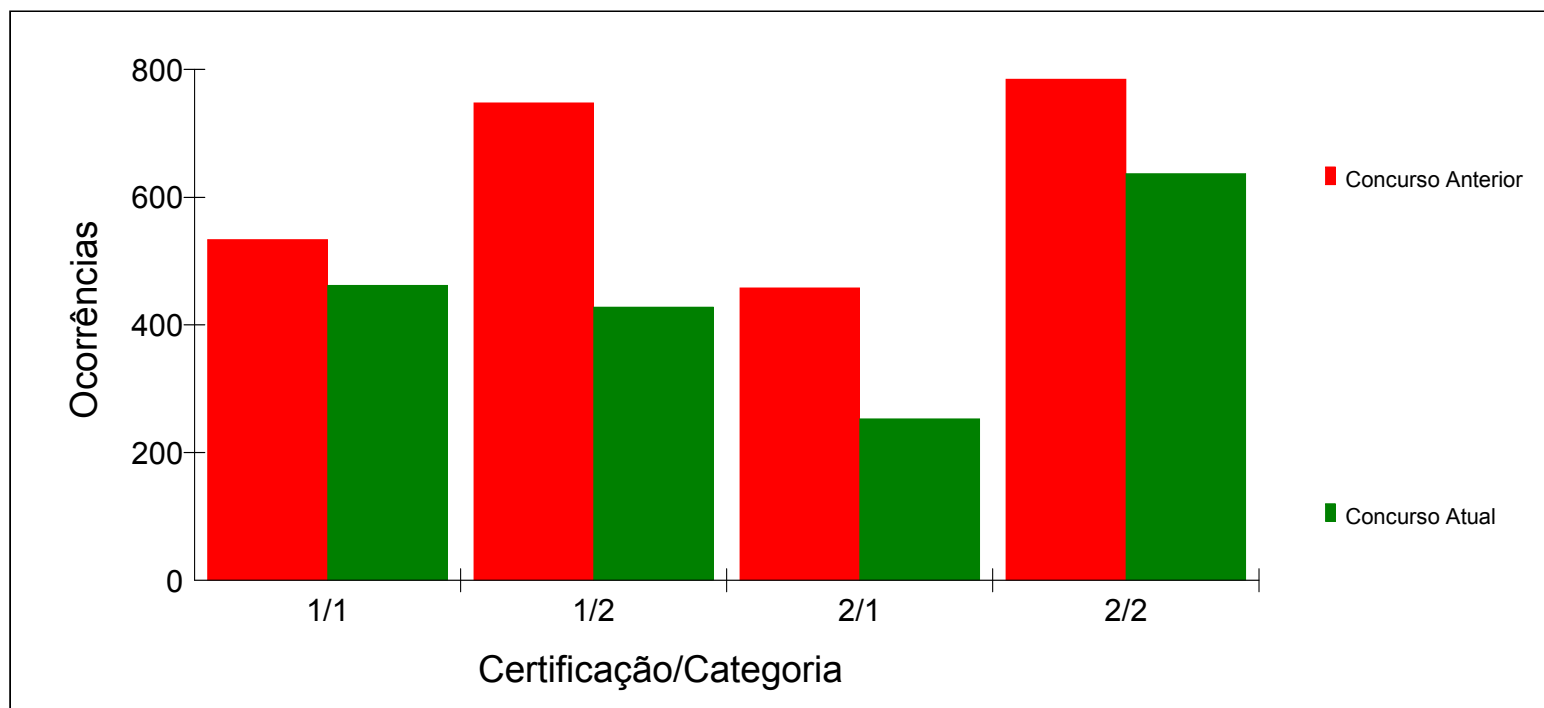
Certificação	Categoria	2009			2010			Diferença		
		Inscr.	Habil.	%	Inscr.	Habil.	%	Inscr.	Habil.	%
1-Proficiência no Uso e no Ensino da LIBRAS	1-Fluentes em LIBRAS, com nível superior completo	974	522	53.59	1330	462	34.74	356	-60	-11.49
	2-Fluentes em LIBRAS, com nível médio completo	1911	773	40.45	2199	428	19.46	288	-345	-44.63
2-Proficiência em Tradução e Interpretação da LIBRAS/Língua Portuguesa/LIBRA	1-Fluentes em LIBRAS, com nível superior completo	580	294	50.69	829	253	30.52	249	-41	-13.95
	2-Fluentes em LIBRAS, com nível médio completo	2244	1153	51.38	2587	637	24.62	343	-516	-44.75
		5709	2742	48.03	6945	1780	25.63	1236	-962	-35.08





Inscritos por certificação e categoria - Comparativo entre os concursos 2006 e 2010

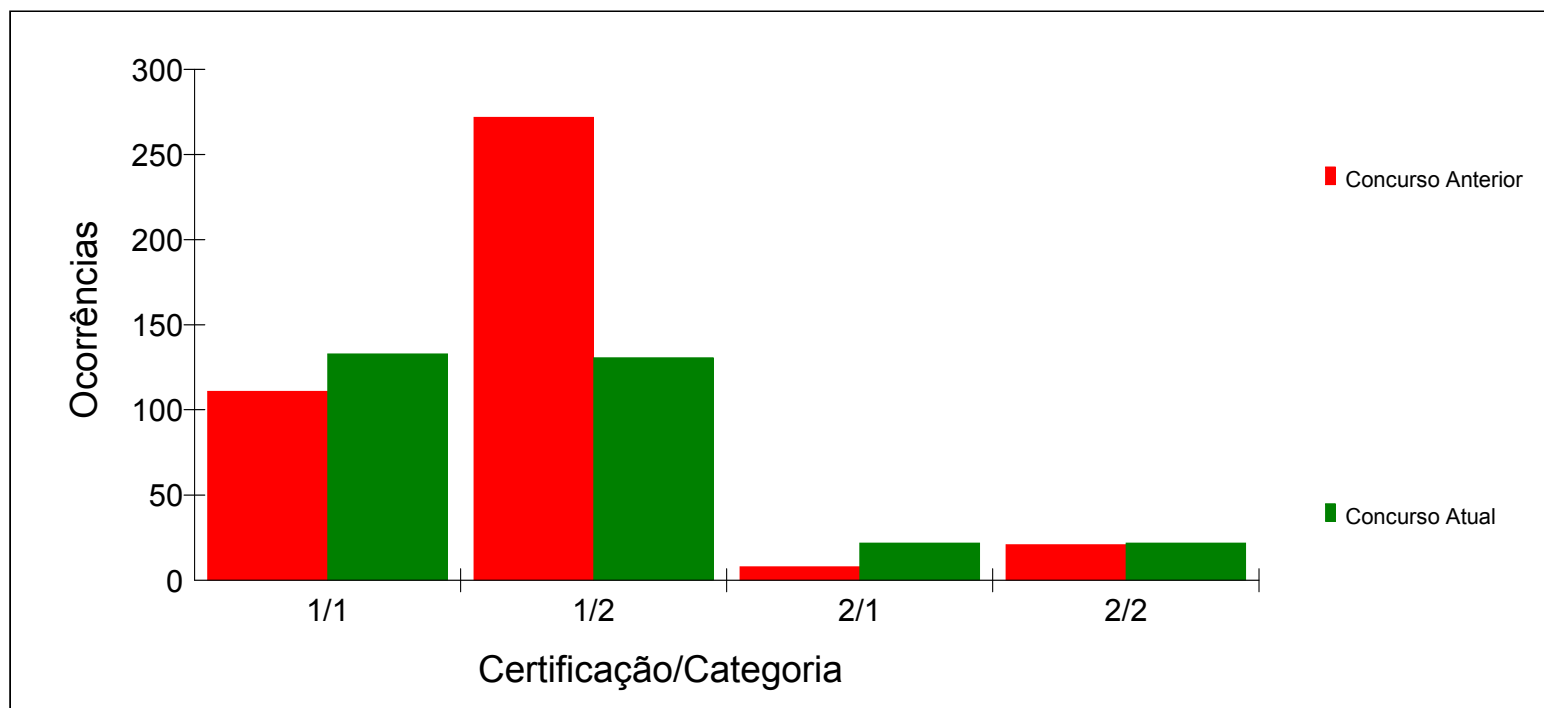
Certificação	Categoria	2006			2010			Diferença		
		Inscr.	Habil.	%	Inscr.	Habil.	%	Inscr.	Habil.	%
1-Proficiência no Uso e no Ensino da LIBRAS	1-Fluentes em LIBRAS, com nível superior completo	1037	534	51.49	1330	462	34.74	293	-72	-13.48
	2-Fluentes em LIBRAS, com nível médio completo	1472	748	50.82	2199	428	19.46	727	-320	-42.78
2-Proficiência em Tradução e Interpretação da LIBRAS/Língua Portuguesa/LIBRA	1-Fluentes em LIBRAS, com nível superior completo	822	458	55.72	829	253	30.52	7	-205	-44.76
	2-Fluentes em LIBRAS, com nível médio completo	1396	785	56.23	2587	637	24.62	1191	-148	-18.85
		4727	2525	53.42	6945	1780	25.63	2218	-745	-29.50





Inscritos por certificação e categoria - Comparativo entre os concursos 2009 e 2010
Somente candidatos surdos

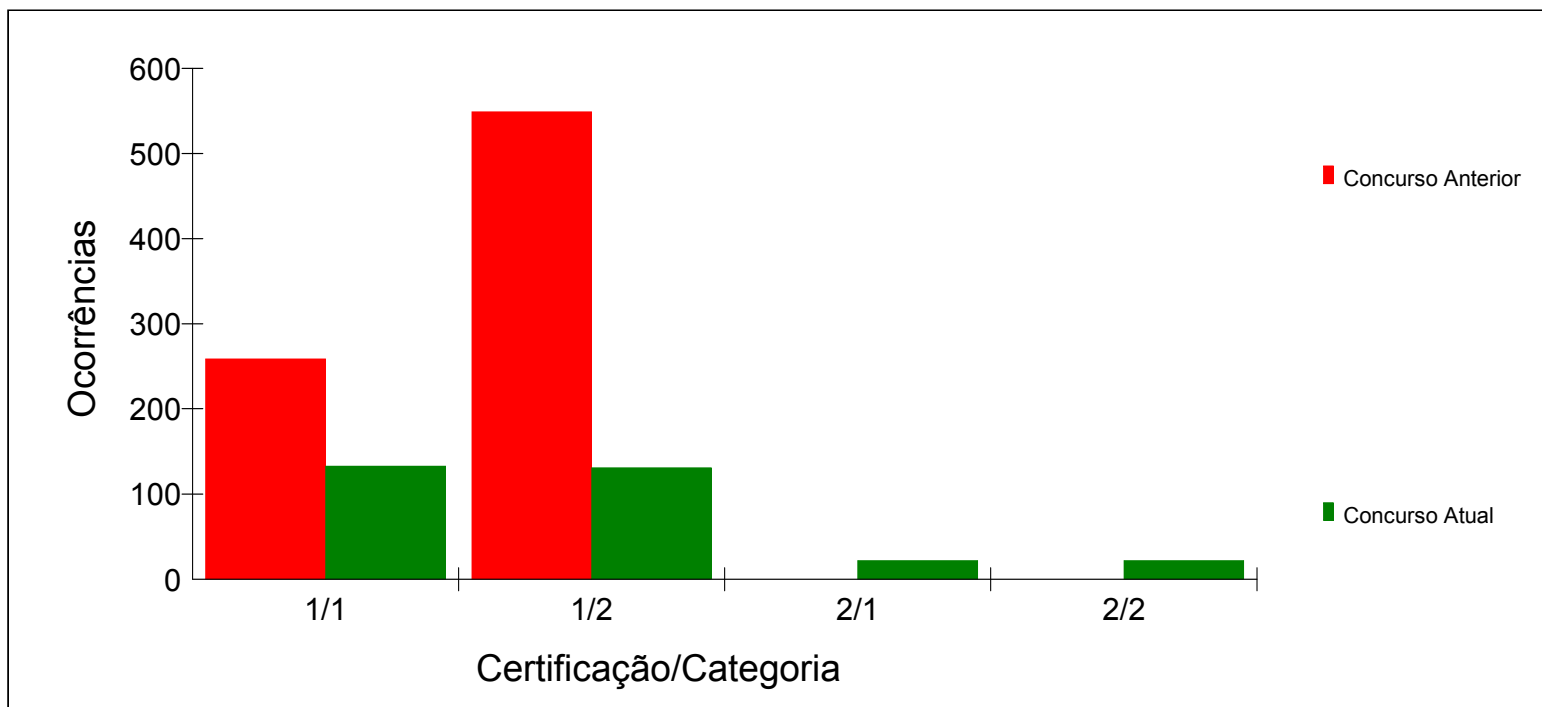
Certificação	Categoria	2009			2010			Diferença		
		Inscr.	Habil.	%	Inscr.	Habil.	%	Inscr.	Habil.	%
1-Proficiência no Uso e no Ensino da LIBRAS	1-Fluentes em LIBRAS, com nível superior completo	210	111	52.86	313	133	42.49	103	22	19.82
	2-Fluentes em LIBRAS, com nível médio completo	903	272	30.12	1046	131	12.52	143	-141	-51.84
2-Proficiência em Tradução e Interpretação da LIBRAS/Língua Portuguesa/LIBRA	1-Fluentes em LIBRAS, com nível superior completo	16	8	50.00	41	22	53.66	25	14	175.00
	2-Fluentes em LIBRAS, com nível médio completo	53	21	39.62	84	22	26.19	31	1	4.76
		1182	412	34.86	1484	308	20.75	302	-104	-25.24





Inscritos por certificação e categoria - Comparativo entre os concursos 2006 e 2010
Somente candidatos surdos

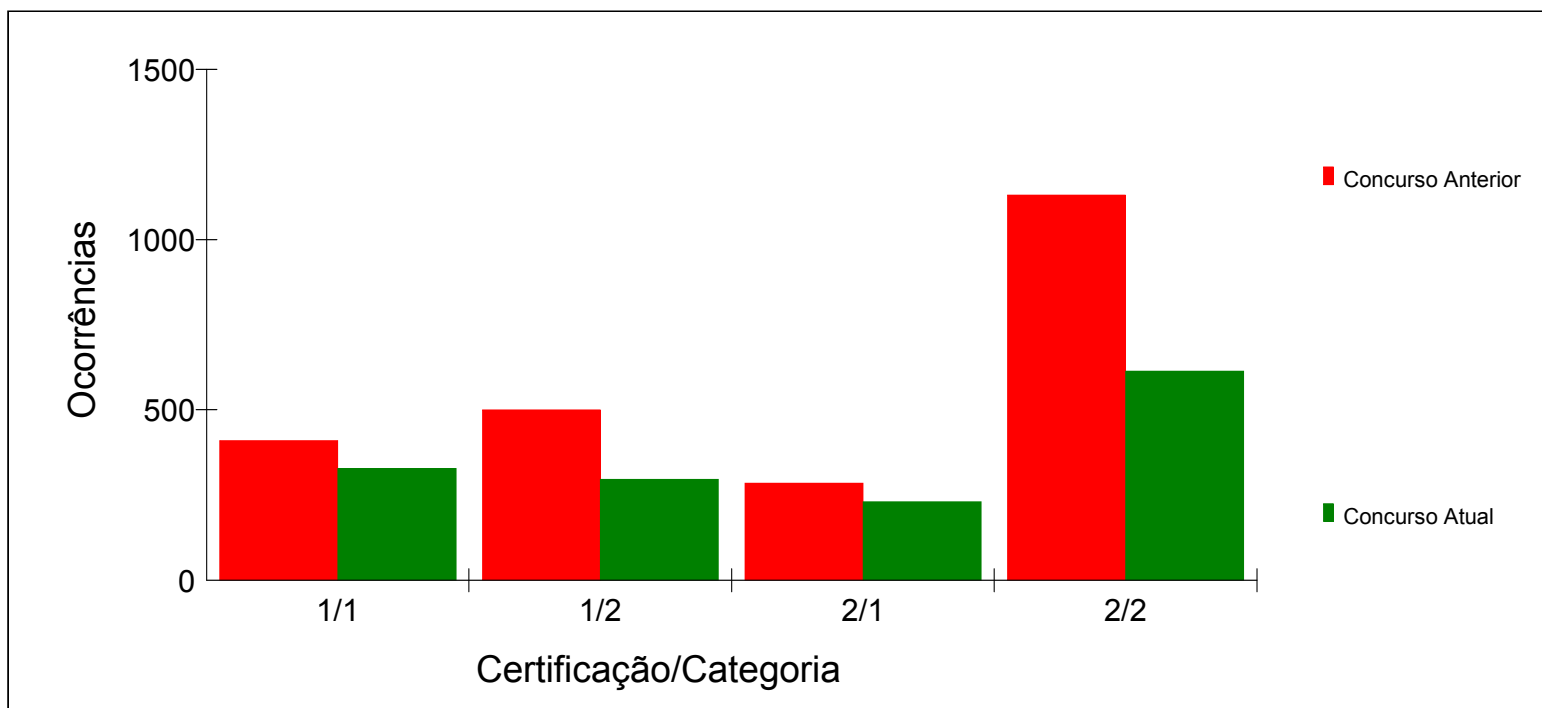
Certificação	Categoria	2006			2010			Diferença		
		Inscr.	Habil.	%	Inscr.	Habil.	%	Inscr.	Habil.	%
1-Proficiência no Uso e no Ensino da LIBRAS	1-Fluentes em LIBRAS, com nível superior completo	339	259	76.40	313	133	42.49	-26	-126	-48.65
	2-Fluentes em LIBRAS, com nível médio completo	976	549	56.25	1046	131	12.52	70	-418	-76.14
2-Proficiência em Tradução e Interpretação da LIBRAS/Língua Portuguesa/LIBRA	1-Fluentes em LIBRAS, com nível superior completo	0	0	0.00	41	22	53.66	41	22	
	2-Fluentes em LIBRAS, com nível médio completo	0	0	0.00	84	22	26.19	84	22	
		1315	808	61.44	1484	308	20.75	169	-500	-61.88





Inscritos por certificação e categoria - Comparativo entre os concursos 2009 e 2010
Somente candidatos ouvintes

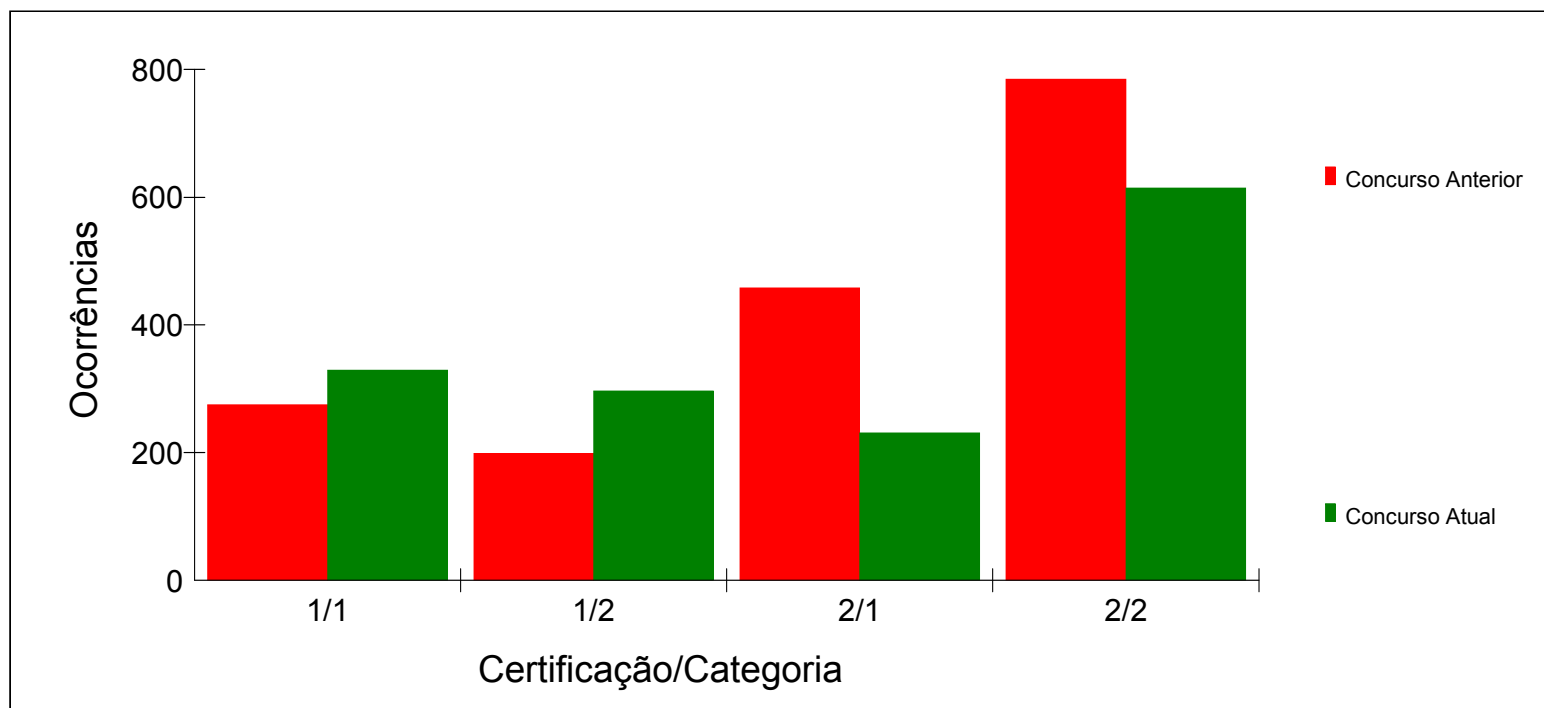
Certificação	Categoria	2009			2010			Diferença		
		Inscr.	Habil.	%	Inscr.	Habil.	%	Inscr.	Habil.	%
1-Proficiência no Uso e no Ensino da LIBRAS	1-Fluentes em LIBRAS, com nível superior completo	764	411	53.80	1017	329	32.35	253	-82	-19.95
	2-Fluentes em LIBRAS, com nível médio completo	1008	501	49.70	1153	297	25.76	145	-204	-40.72
2-Proficiência em Tradução e Interpretação da LIBRAS/Língua Portuguesa/LIBRA	1-Fluentes em LIBRAS, com nível superior completo	564	286	50.71	788	231	29.31	224	-55	-19.23
	2-Fluentes em LIBRAS, com nível médio completo	2191	1132	51.67	2503	615	24.57	312	-517	-45.67
		4527	2330	51.47	5461	1472	26.95	934	-858	-36.82





Inscritos por certificação e categoria - Comparativo entre os concursos 2006 e 2010
Somente candidatos ouvintes

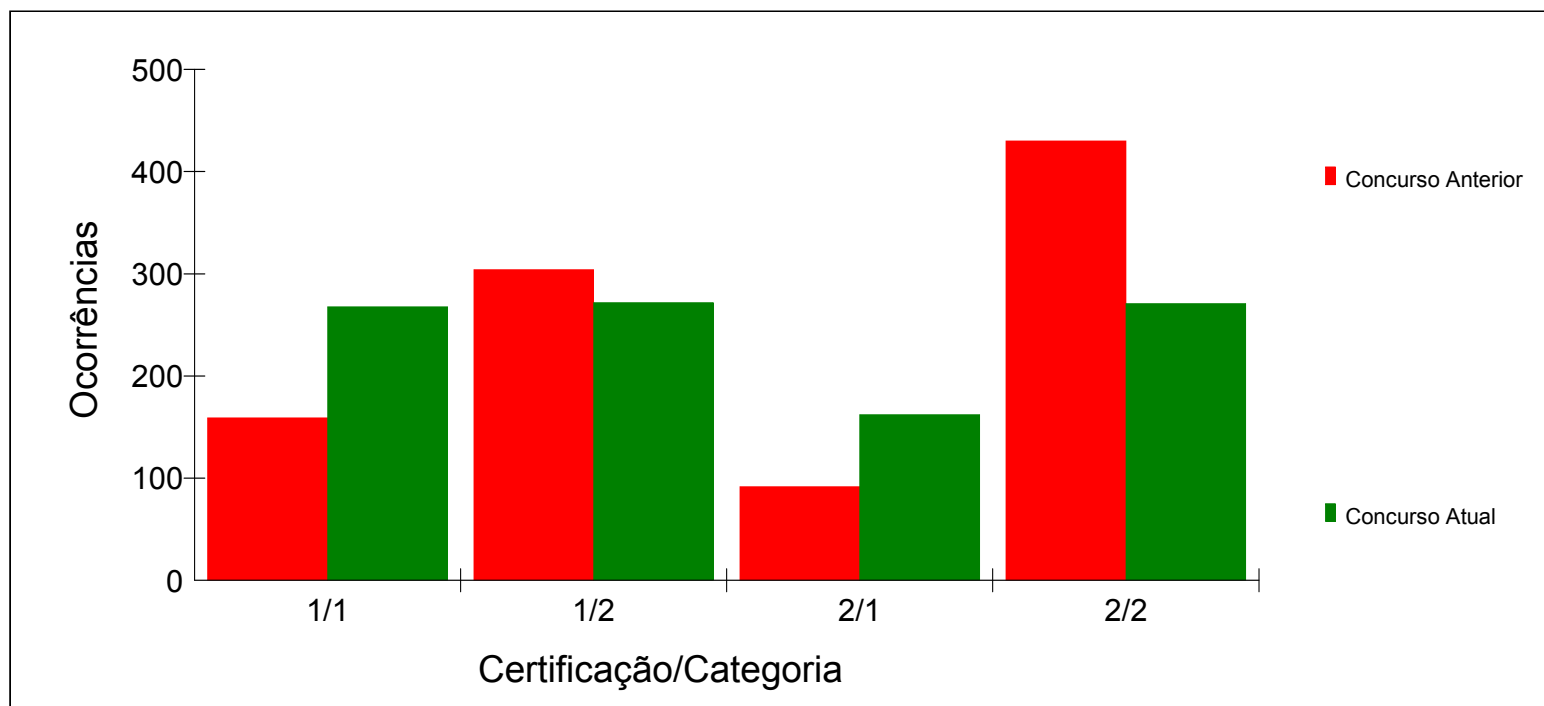
Certificação	Categoria	2006			2010			Diferença		
		Inscr.	Habil.	%	Inscr.	Habil.	%	Inscr.	Habil.	%
1-Proficiência no Uso e no Ensino da LIBRAS	1-Fluentes em LIBRAS, com nível superior completo	698	275	39.40	1017	329	32.35	319	54	19.64
	2-Fluentes em LIBRAS, com nível médio completo	496	199	40.12	1153	297	25.76	657	98	49.25
2-Proficiência em Tradução e Interpretação da LIBRAS/Língua Portuguesa/LIBRA	1-Fluentes em LIBRAS, com nível superior completo	822	458	55.72	788	231	29.31	-34	-227	-49.56
	2-Fluentes em LIBRAS, com nível médio completo	1396	785	56.23	2503	615	24.57	1107	-170	-21.66
		3412	1717	50.32	5461	1472	26.95	2049	-245	-14.27





Inscritos por certificação e categoria - Comparativo entre os concursos 2009 e 2010

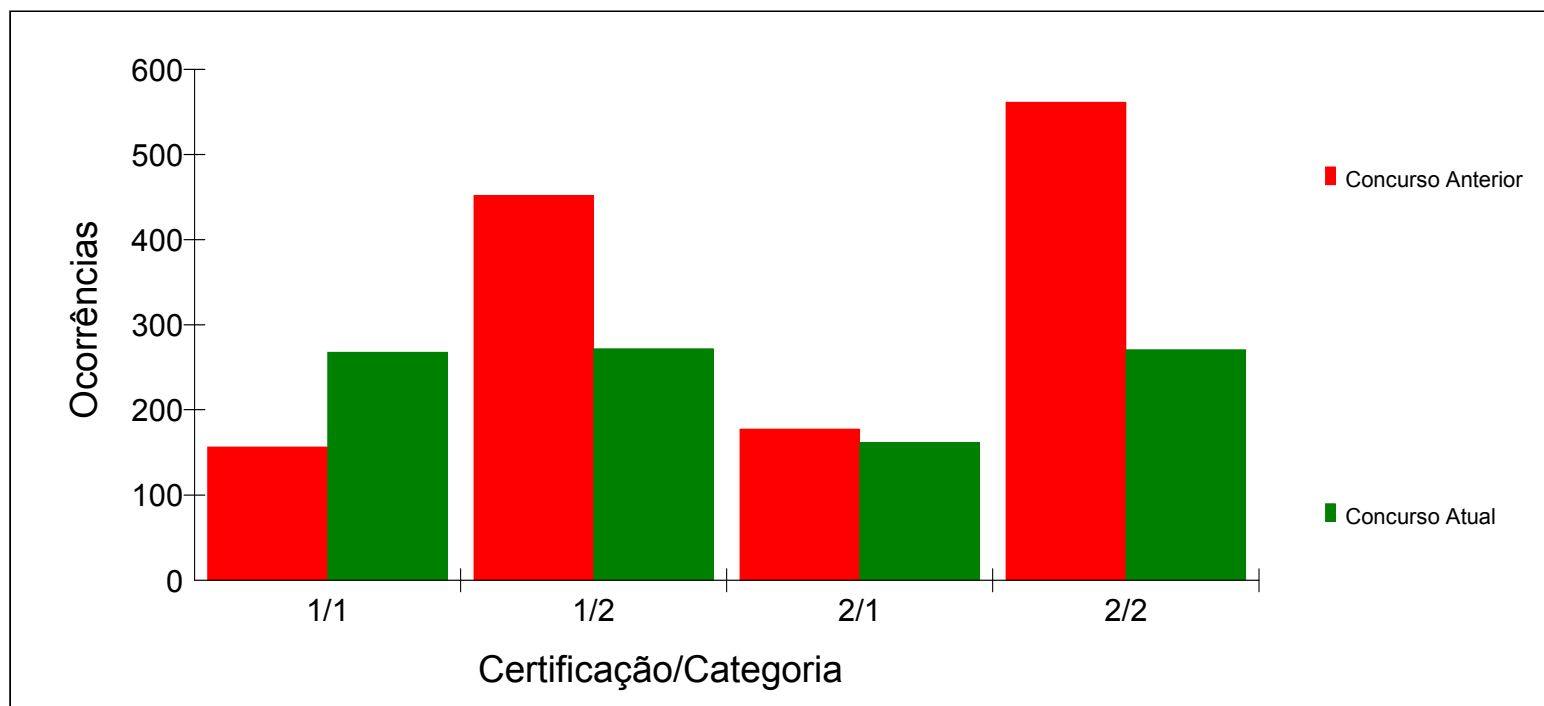
Certificação	Categoria	2009			2010			Diferença		
		Inscr.	Aprov.	%	Inscr.	Aprov.	%	Inscr.	Aprov.	%
1-Proficiência no Uso e no Ensino da LIBRAS	1-Fluentes em LIBRAS, com nível superior completo	974	159	16.32	1330	268	20.15	356	109	68.55
	2-Fluentes em LIBRAS, com nível médio completo	1911	304	15.91	2199	272	12.37	288	-32	-10.53
2-Proficiência em Tradução e Interpretação da LIBRAS/Língua Portuguesa/LIBRA	1-Fluentes em LIBRAS, com nível superior completo	580	92	15.86	829	162	19.54	249	70	76.09
	2-Fluentes em LIBRAS, com nível médio completo	2244	430	19.16	2587	271	10.48	343	-159	-36.98
		5709	985	17.25	6945	973	14.01	1236	-12	-1.22





Inscritos por certificação e categoria - Comparativo entre os concursos 2006 e 2010

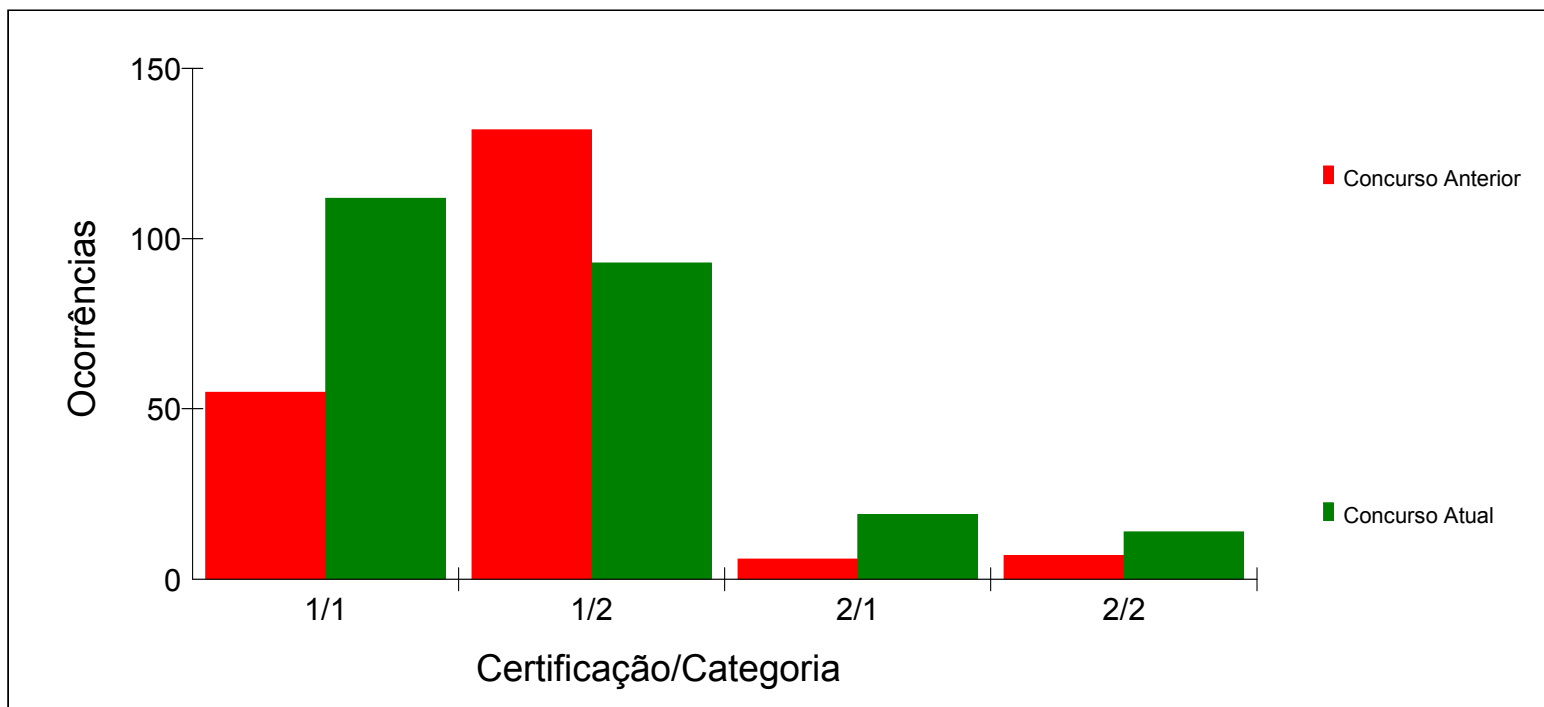
Certificação	Categoria	2006			2010			Diferença		
		Inscr.	Aprov.	%	Inscr.	Aprov.	%	Inscr.	Aprov.	%
1-Proficiência no Uso e no Ensino da LIBRAS	1-Fluentes em LIBRAS, com nível superior completo	1037	157	15.14	1330	268	20.15	293	111	70.70
	2-Fluentes em LIBRAS, com nível médio completo	1472	452	30.71	2199	272	12.37	727	-180	-39.82
2-Proficiência em Tradução e Interpretação da LIBRAS/Língua Portuguesa/LIBRA	1-Fluentes em LIBRAS, com nível superior completo	822	178	21.65	829	162	19.54	7	-16	-8.99
	2-Fluentes em LIBRAS, com nível médio completo	1396	562	40.26	2587	271	10.48	1191	-291	-51.78
		4727	1349	28.54	6945	973	14.01	2218	-376	-27.87





Inscritos por certificação e categoria - Comparativo entre os concursos 2009 e 2010
Somente candidatos surdos

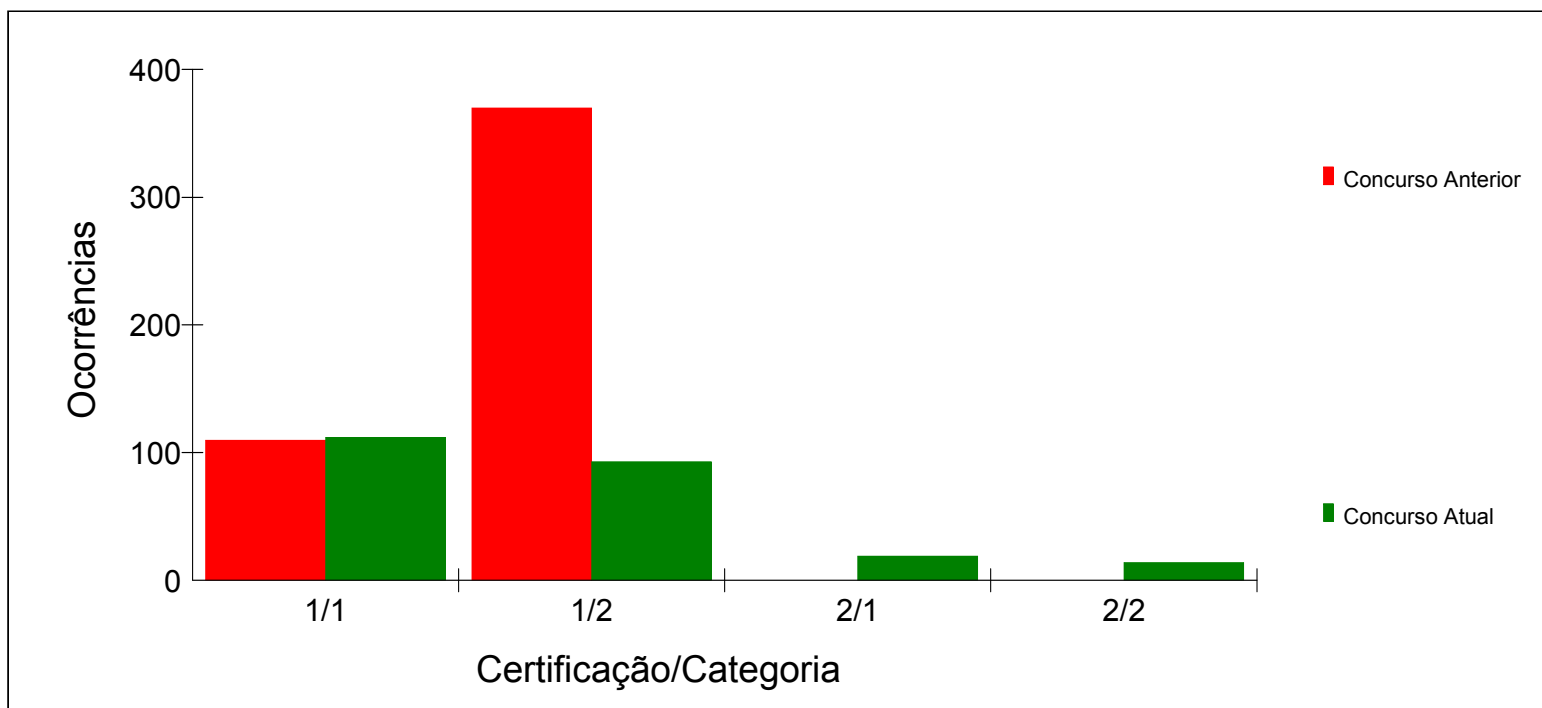
Certificação	Categoria	2009			2010			Diferença		
		Inscr.	Aprov.	%	Inscr.	Aprov.	%	Inscr.	Aprov.	%
1-Proficiência no Uso e no Ensino da LIBRAS	1-Fluentes em LIBRAS, com nível superior completo	210	55	26.19	313	112	35.78	103	57	103.64
	2-Fluentes em LIBRAS, com nível médio completo	903	132	14.62	1046	93	8.89	143	-39	-29.55
2-Proficiência em Tradução e Interpretação da LIBRAS/Língua Portuguesa/LIBRA	1-Fluentes em LIBRAS, com nível superior completo	16	6	37.50	41	19	46.34	25	13	216.67
	2-Fluentes em LIBRAS, com nível médio completo	53	7	13.21	84	14	16.67	31	7	100.00
		1182	200	16.92	1484	238	16.04	302	38	19.00





Inscritos por certificação e categoria - Comparativo entre os concursos 2006 e 2010
Somente candidatos surdos

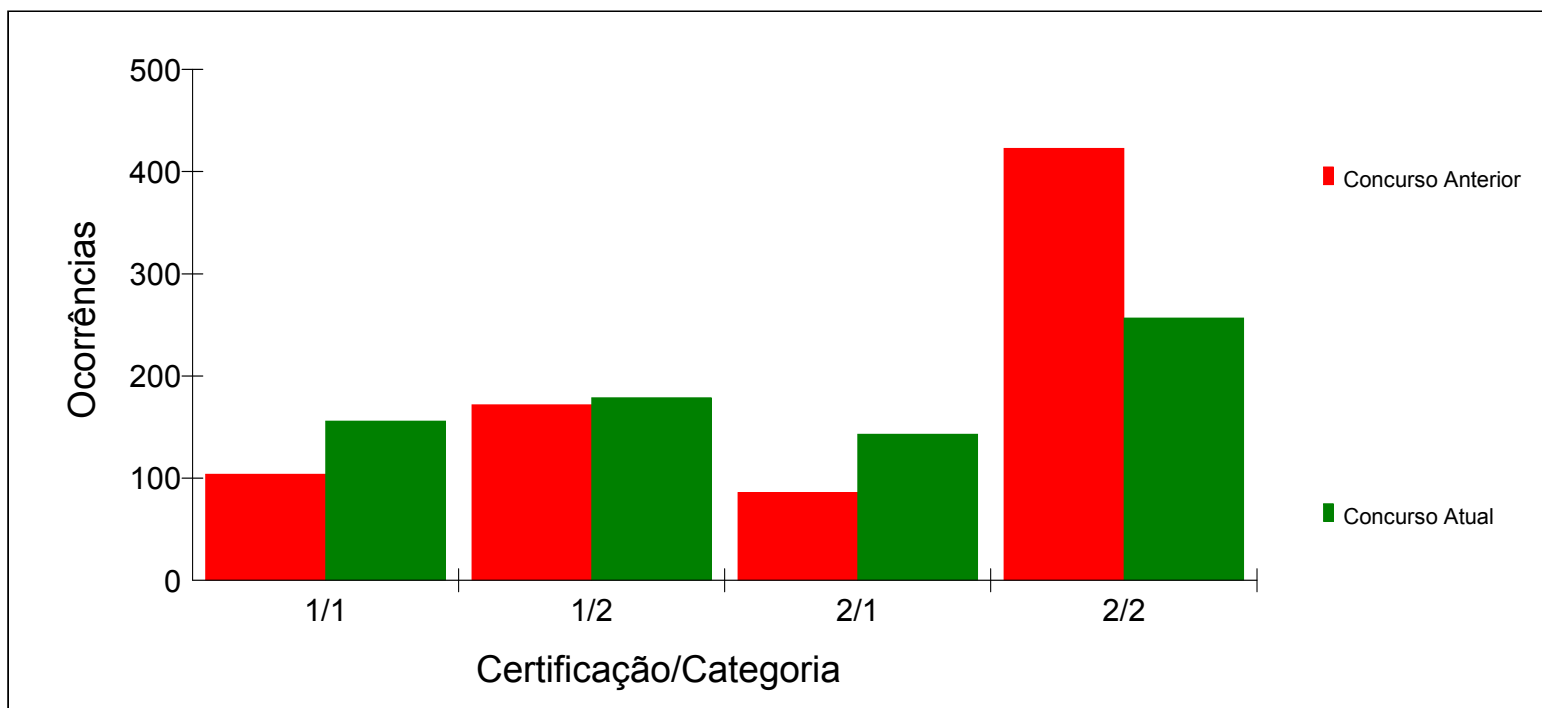
Certificação	Categoria	2006			2010			Diferença		
		Inscr.	Aprov.	%	Inscr.	Aprov.	%	Inscr.	Aprov.	%
1-Proficiência no Uso e no Ensino da LIBRAS	1-Fluentes em LIBRAS, com nível superior completo	339	110	32.45	313	112	35.78	-26	2	1.82
	2-Fluentes em LIBRAS, com nível médio completo	976	370	37.91	1046	93	8.89	70	-277	-74.86
2-Proficiência em Tradução e Interpretação da LIBRAS/Língua Portuguesa/LIBRA	1-Fluentes em LIBRAS, com nível superior completo	0	0	0.00	41	19	46.34	41	19	
	2-Fluentes em LIBRAS, com nível médio completo	0	0	0.00	84	14	16.67	84	14	
		1315	480	36.50	1484	238	16.04	169	-242	-50.42





Inscritos por certificação e categoria - Comparativo entre os concursos 2009 e 2010
Somente candidatos ouvintes

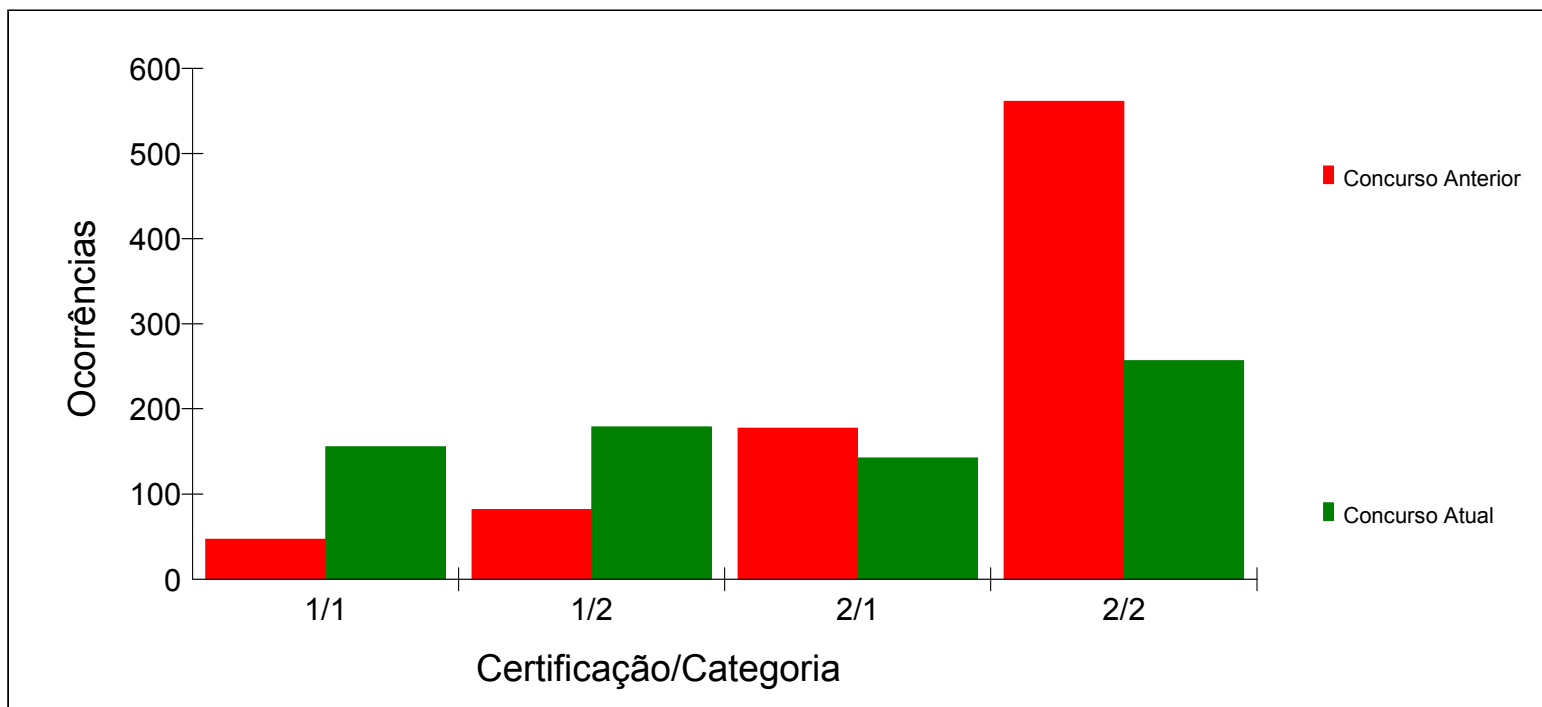
Certificação	Categoria	2009			2010			Diferença		
		Inscr.	Aprov.	%	Inscr.	Aprov.	%	Inscr.	Aprov.	%
1-Proficiência no Uso e no Ensino da LIBRAS	1-Fluentes em LIBRAS, com nível superior completo	764	104	13.61	1017	156	15.34	253	52	50.00
	2-Fluentes em LIBRAS, com nível médio completo	1008	172	17.06	1153	179	15.52	145	7	4.07
2-Proficiência em Tradução e Interpretação da LIBRAS/Língua Portuguesa/LIBRA	1-Fluentes em LIBRAS, com nível superior completo	564	86	15.25	788	143	18.15	224	57	66.28
	2-Fluentes em LIBRAS, com nível médio completo	2191	423	19.31	2503	257	10.27	312	-166	-39.24
		4527	785	17.34	5461	735	13.46	934	-50	-6.37





Inscritos por certificação e categoria - Comparativo entre os concursos 2006 e 2010
Somente candidatos ouvintes

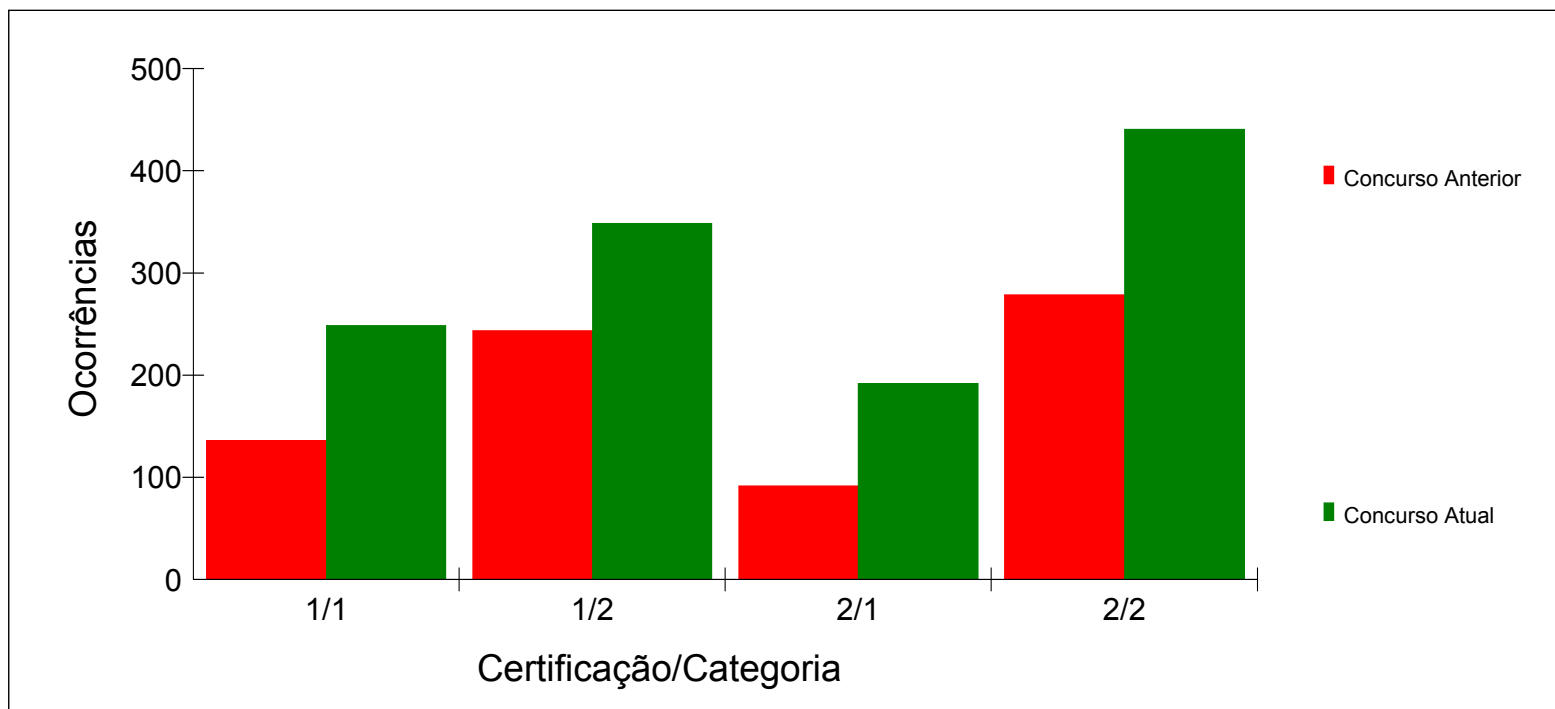
Certificação	Categoria	2006			2010			Diferença		
		Inscr.	Aprov.	%	Inscr.	Aprov.	%	Inscr.	Aprov.	%
1-Proficiência no Uso e no Ensino da LIBRAS	1-Fluentes em LIBRAS, com nível superior completo	698	47	6.73	1017	156	15.34	319	109	231.91
	2-Fluentes em LIBRAS, com nível médio completo	496	82	16.53	1153	179	15.52	657	97	118.29
2-Proficiência em Tradução e Interpretação da LIBRAS/Língua Portuguesa/LIBRA	1-Fluentes em LIBRAS, com nível superior completo	822	178	21.65	788	143	18.15	-34	-35	-19.66
	2-Fluentes em LIBRAS, com nível médio completo	1396	562	40.26	2503	257	10.27	1107	-305	-54.27
		3412	869	25.47	5461	735	13.46	2049	-134	-15.42





Índice de abstenção por certificação e categoria na 1ª etapa - Comparativo entre os concursos 2009 e 2010

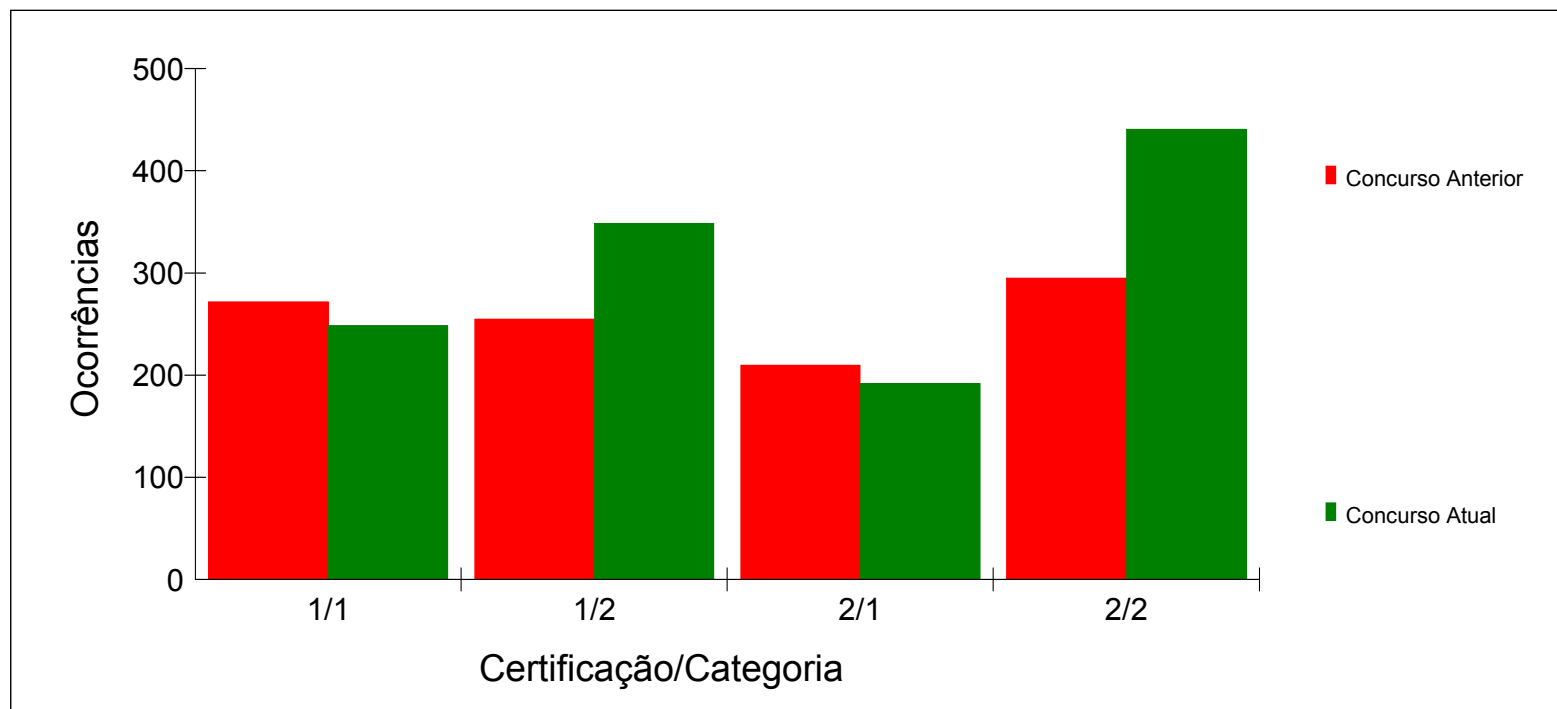
Certificação	Categoria	2009			2010		
		Inscr.	Falt.	%	Inscr.	Falt.	%
1-Proficiência no Uso e no Ensino da LIBRAS	1-Fluentes em LIBRAS, com nível superior completo	974	136	13.96	1330	249	18.72
	2-Fluentes em LIBRAS, com nível médio completo	1911	244	12.77	2199	349	15.87
2-Proficiência em Tradução e Interpretação da LIBRAS/Língua Portuguesa/LIBRA	1-Fluentes em LIBRAS, com nível superior completo	580	92	15.86	829	192	23.16
	2-Fluentes em LIBRAS, com nível médio completo	2244	279	12.43	2587	441	17.05
		5709	751	13.15	6945	1231	17.72





Índice de abstenção por certificação e categoria na 1ª etapa - Comparativo entre os concursos 2006 e 2010

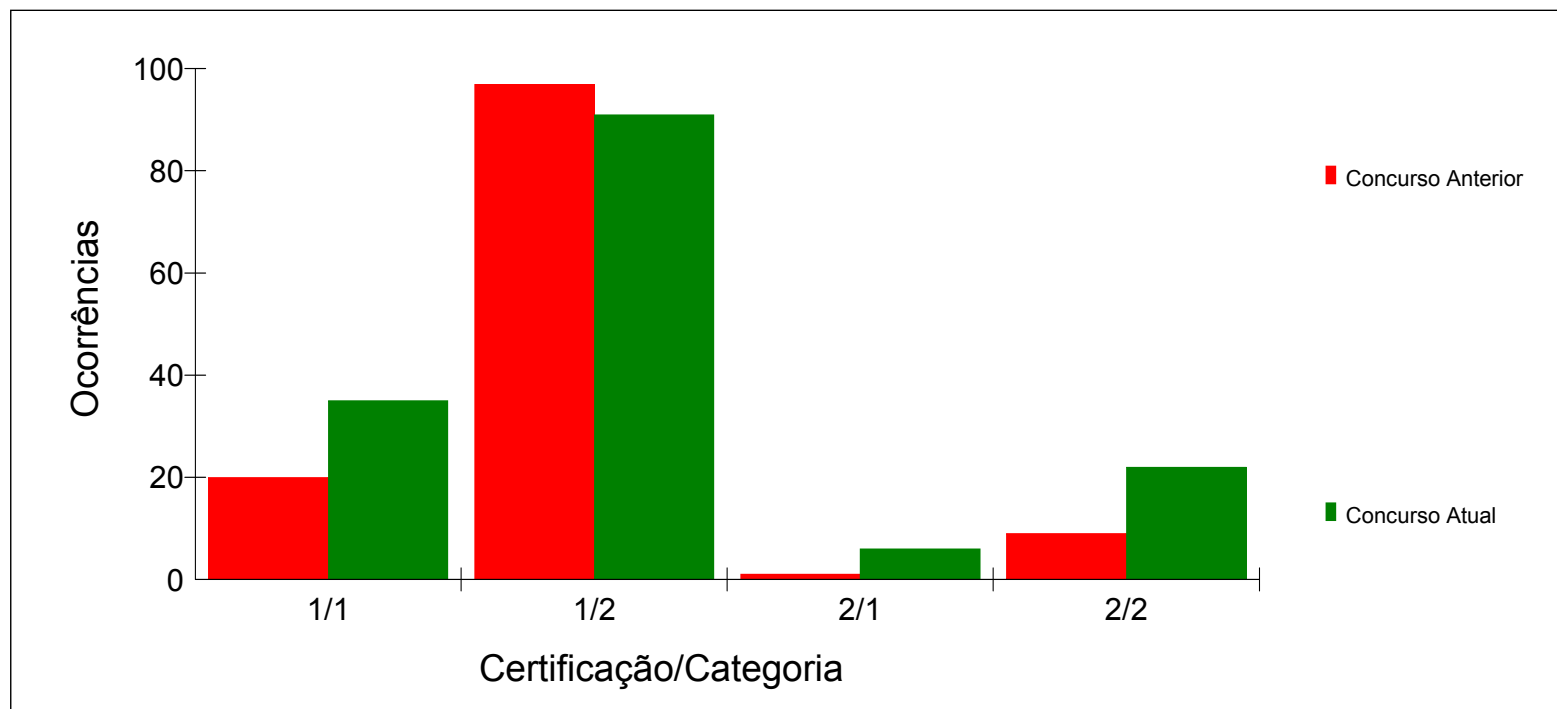
Certificação	Categoria	2006			2010		
		Inscr.	Falt.	%	Inscr.	Falt.	%
1-Proficiência no Uso e no Ensino da LIBRAS	1-Fluentes em LIBRAS, com nível superior completo	1037	272	26.23	1330	249	18.72
	2-Fluentes em LIBRAS, com nível médio completo	1472	255	17.32	2199	349	15.87
2-Proficiência em Tradução e Interpretação da LIBRAS/Língua Portuguesa/LIBRA	1-Fluentes em LIBRAS, com nível superior completo	822	210	25.55	829	192	23.16
	2-Fluentes em LIBRAS, com nível médio completo	1396	295	21.13	2587	441	17.05
		4727	1032	21.83	6945	1231	17.72





Índice de abstenção por certificação e categoria na 1ª etapa - Comparativo entre os concursos 2009 e 2010
Somente candidatos surdos

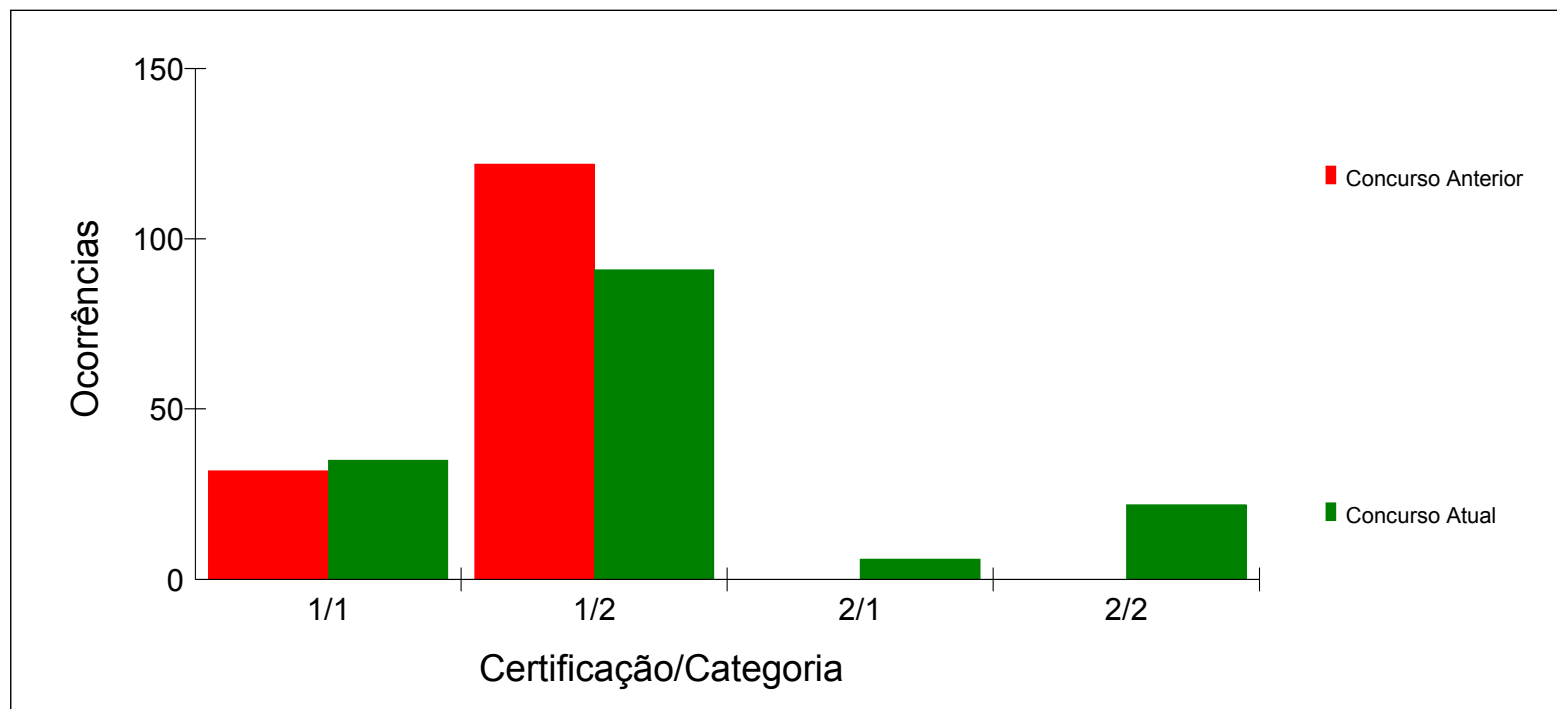
Certificação	Categoria	2009			2010		
		Inscr.	Falt.	%	Inscr.	Falt.	%
1-Proficiência no Uso e no Ensino da LIBRAS	1-Fluentes em LIBRAS, com nível superior completo	210	20	9.52	313	35	11.18
	2-Fluentes em LIBRAS, com nível médio completo	903	97	10.74	1046	91	8.70
2-Proficiência em Tradução e Interpretação da LIBRAS/Língua Portuguesa/LIBRA	1-Fluentes em LIBRAS, com nível superior completo	16	1	6.25	41	6	14.63
	2-Fluentes em LIBRAS, com nível médio completo	53	9	16.98	84	22	26.19
		1182	127	10.74	1484	154	10.38





Índice de abstenção por certificação e categoria na 1ª etapa - Comparativo entre os concursos 2006 e 2010
Somente candidatos surdos

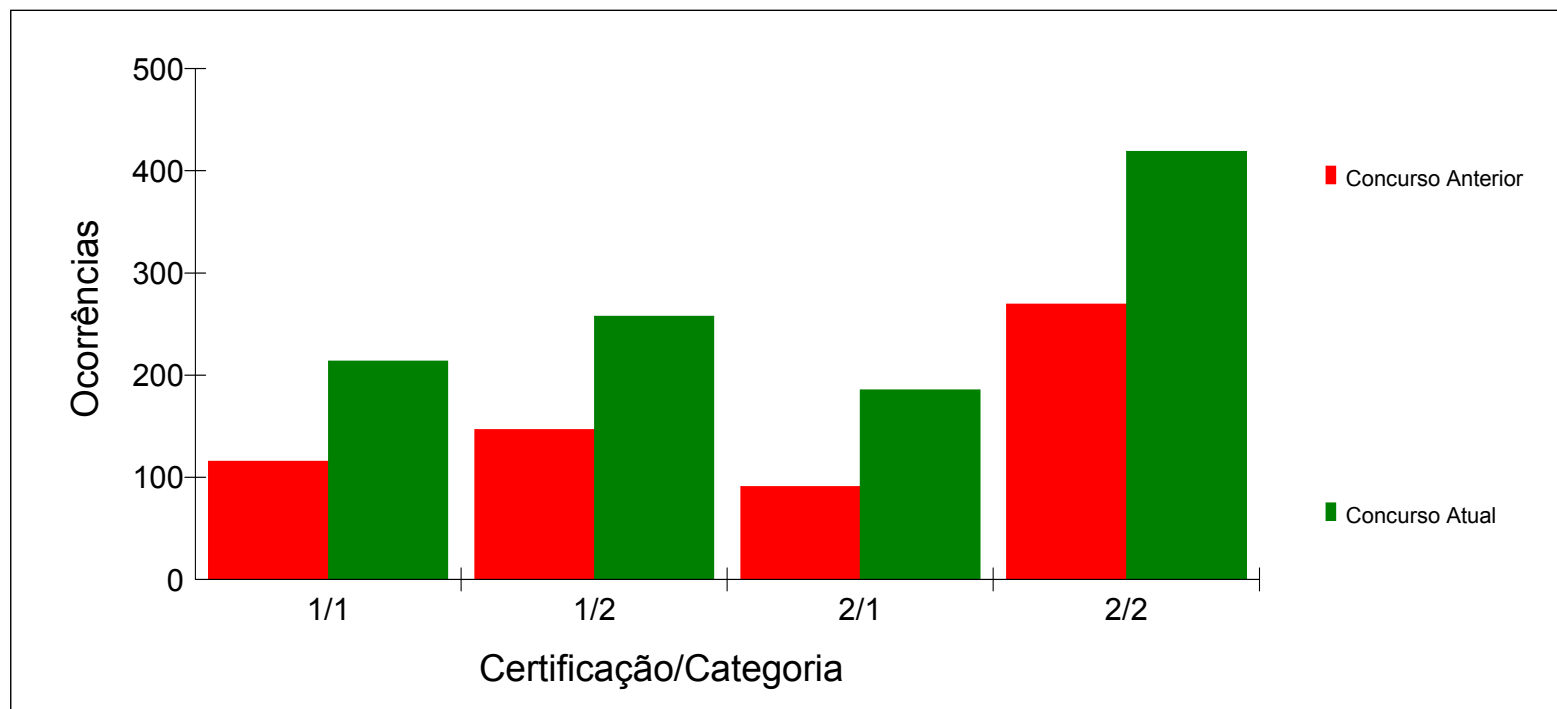
Certificação	Categoria	2006			2010		
		Inscr.	Falt.	%	Inscr.	Falt.	%
1-Proficiência no Uso e no Ensino da LIBRAS	1-Fluentes em LIBRAS, com nível superior completo	339	32	9.44	313	35	11.18
	2-Fluentes em LIBRAS, com nível médio completo	976	122	12.50	1046	91	8.70
2-Proficiência em Tradução e Interpretação da LIBRAS/Língua Portuguesa/LIBRA	1-Fluentes em LIBRAS, com nível superior completo	0	0	0.00	41	6	14.63
	2-Fluentes em LIBRAS, com nível médio completo	0	0	0.00	84	22	26.19
		1315	154	11.71	1484	154	10.38





Índice de abstenção por certificação e categoria na 1ª etapa - Comparativo entre os concursos 2009 e 2010
Somente candidatas ouvintes

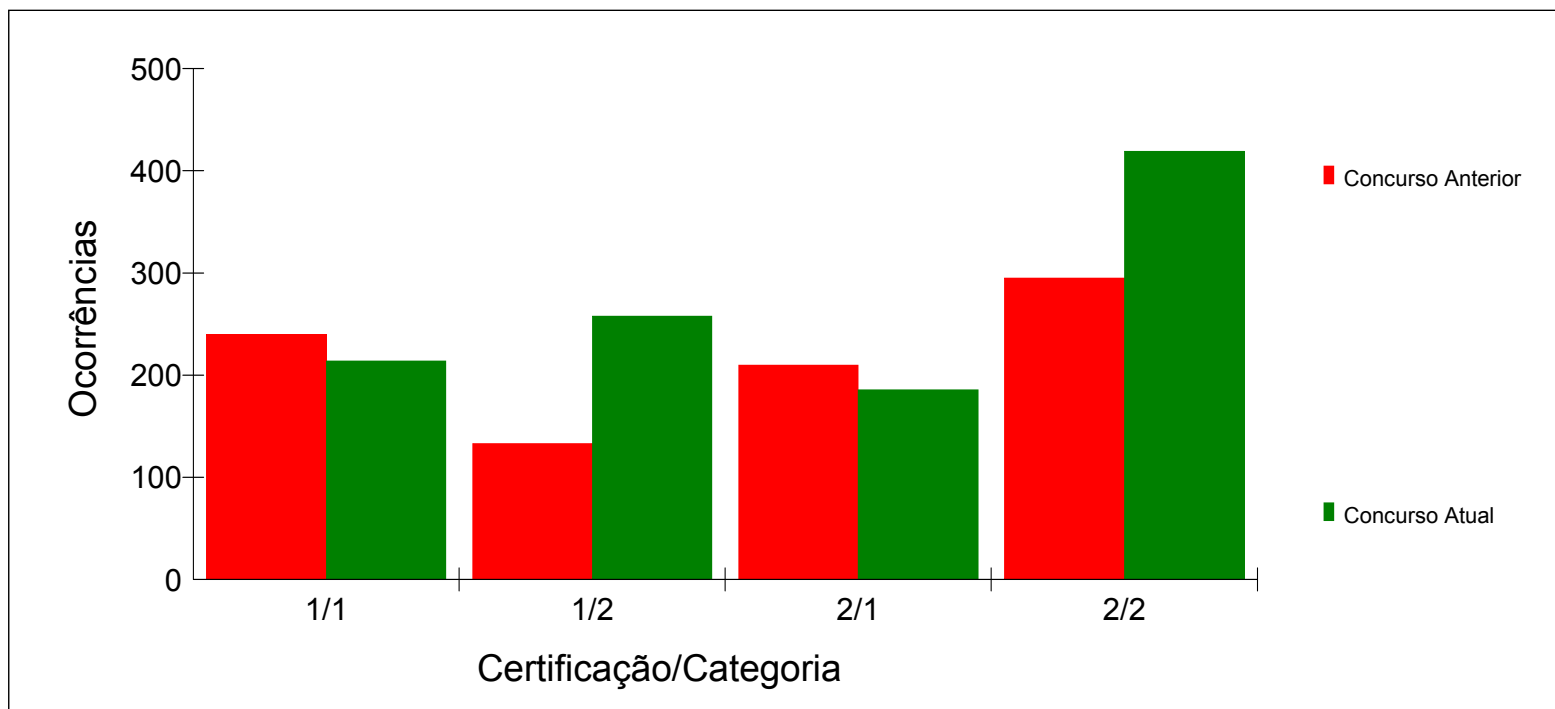
Certificação	Categoria	2009			2010		
		Inscr.	Falt.	%	Inscr.	Falt.	%
1-Proficiência no Uso e no Ensino da LIBRAS	1-Fluentes em LIBRAS, com nível superior completo	764	116	15.18	1017	214	21.04
	2-Fluentes em LIBRAS, com nível médio completo	1008	147	14.58	1153	258	22.38
2-Proficiência em Tradução e Interpretação da LIBRAS/Língua Portuguesa/LIBRA	1-Fluentes em LIBRAS, com nível superior completo	564	91	16.13	788	186	23.60
	2-Fluentes em LIBRAS, com nível médio completo	2191	270	12.32	2503	419	16.74
		4527	624	13.78	5461	1077	19.72





Índice de abstenção por certificação e categoria na 1ª etapa - Comparativo entre os concursos 2006 e 2010
Somente candidatas ouvintes

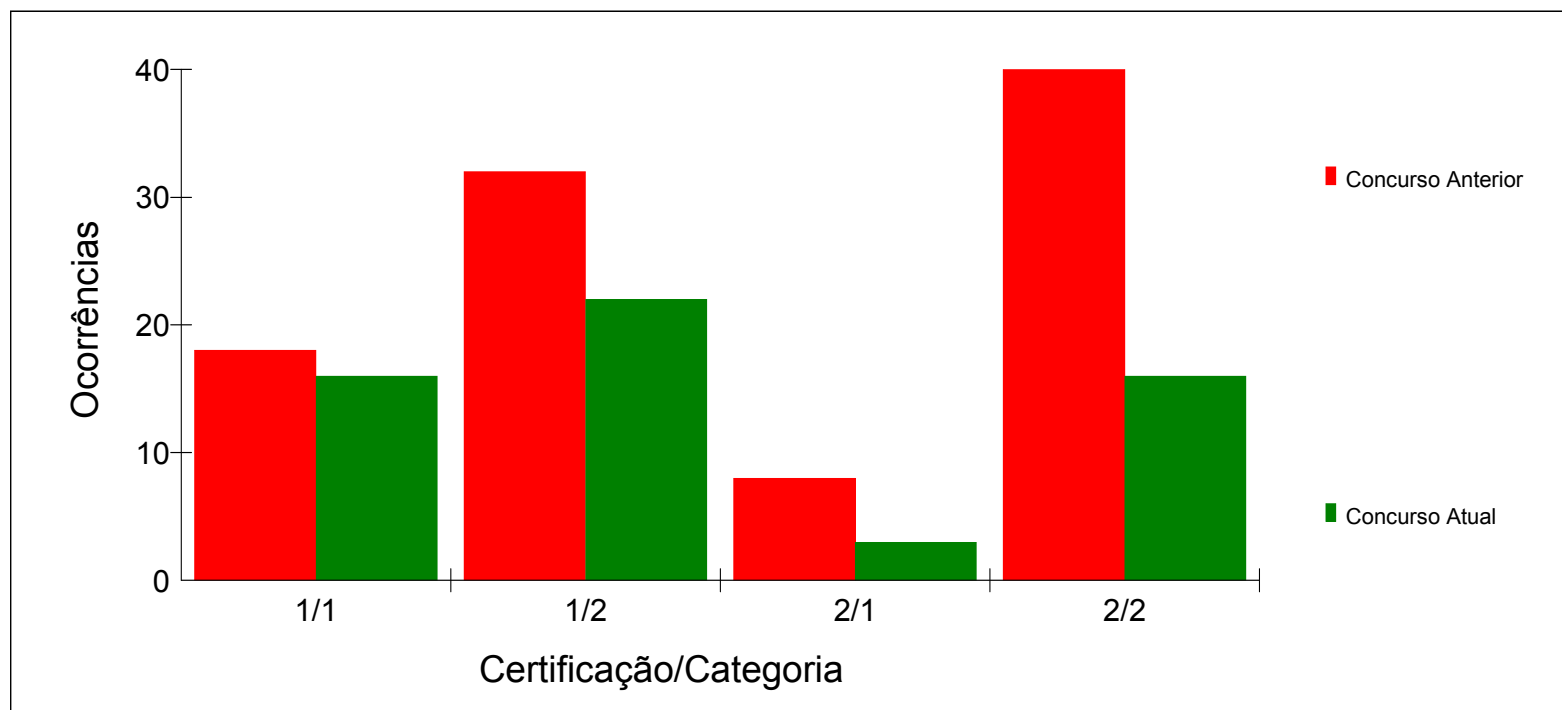
Certificação	Categoria	2006			2010		
		Inscr.	Falt.	%	Inscr.	Falt.	%
1-Proficiência no Uso e no Ensino da LIBRAS	1-Fluentes em LIBRAS, com nível superior completo	698	240	34.38	1017	214	21.04
	2-Fluentes em LIBRAS, com nível médio completo	496	133	26.81	1153	258	22.38
2-Proficiência em Tradução e Interpretação da LIBRAS/Língua Portuguesa/LIBRA	1-Fluentes em LIBRAS, com nível superior completo	822	210	25.55	788	186	23.60
	2-Fluentes em LIBRAS, com nível médio completo	1396	295	21.13	2503	419	16.74
		3412	878	25.73	5461	1077	19.72





Índice de abstenção por certificação e categoria na 2ª etapa - Comparativo entre os concursos 2009 e 2010

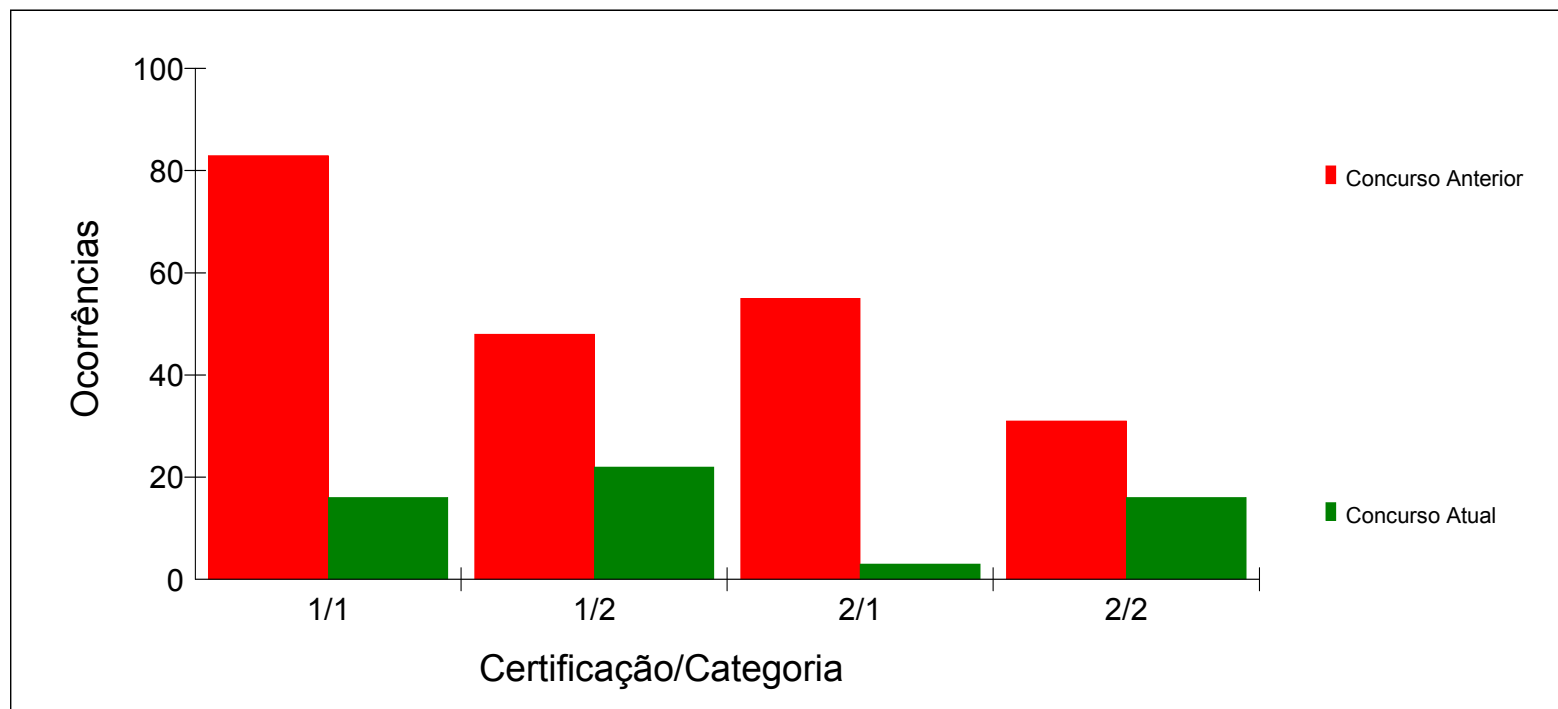
Certificação	Categoria	2009			2010		
		Habil.	Falt.	%	Habil.	Falt.	%
1-Proficiência no Uso e no Ensino da LIBRAS	1-Fluentes em LIBRAS, com nível superior completo	522	18	3.45	462	16	3.46
	2-Fluentes em LIBRAS, com nível médio completo	773	32	4.14	428	22	5.14
2-Proficiência em Tradução e Interpretação da LIBRAS/Língua Portuguesa/LIBRA	1-Fluentes em LIBRAS, com nível superior completo	294	8	2.72	253	3	1.19
	2-Fluentes em LIBRAS, com nível médio completo	1153	40	3.47	637	16	2.51
		2742	98	3.57	1780	57	3.20





Índice de abstenção por certificação e categoria na 2ª etapa - Comparativo entre os concursos 2006 e 2010

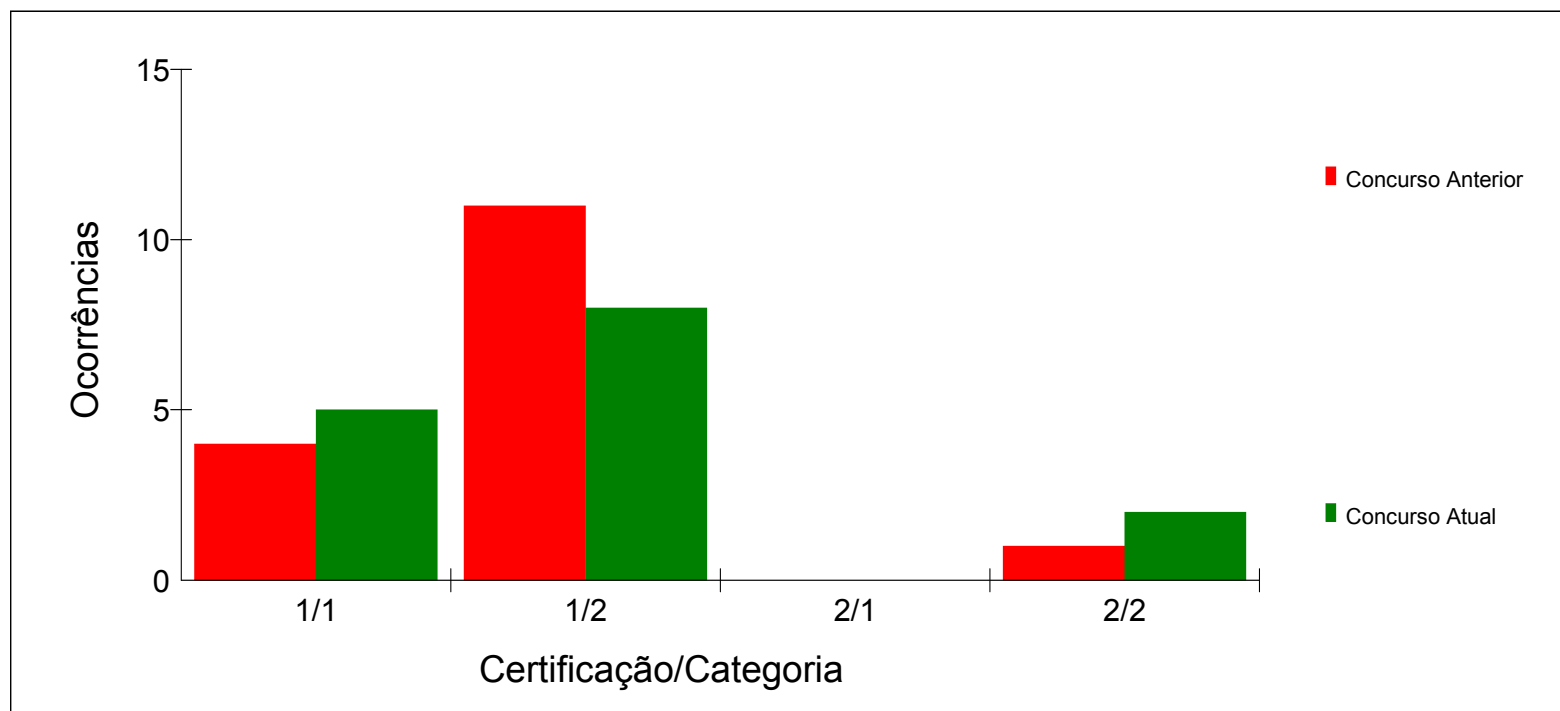
Certificação	Categoria	2006			2010		
		Habil.	Falt.	%	Habil.	Falt.	%
1-Proficiência no Uso e no Ensino da LIBRAS	1-Fluentes em LIBRAS, com nível superior completo	534	83	15.54	462	16	3.46
	2-Fluentes em LIBRAS, com nível médio completo	748	48	6.42	428	22	5.14
2-Proficiência em Tradução e Interpretação da LIBRAS/Língua Portuguesa/LIBRA	1-Fluentes em LIBRAS, com nível superior completo	458	55	12.01	253	3	1.19
	2-Fluentes em LIBRAS, com nível médio completo	785	31	3.95	637	16	2.51
		2525	217	8.59	1780	57	3.20





Índice de abstenção por certificação e categoria na 2ª etapa - Comparativo entre os concursos 2009 e 2010
Somente candidatos surdos

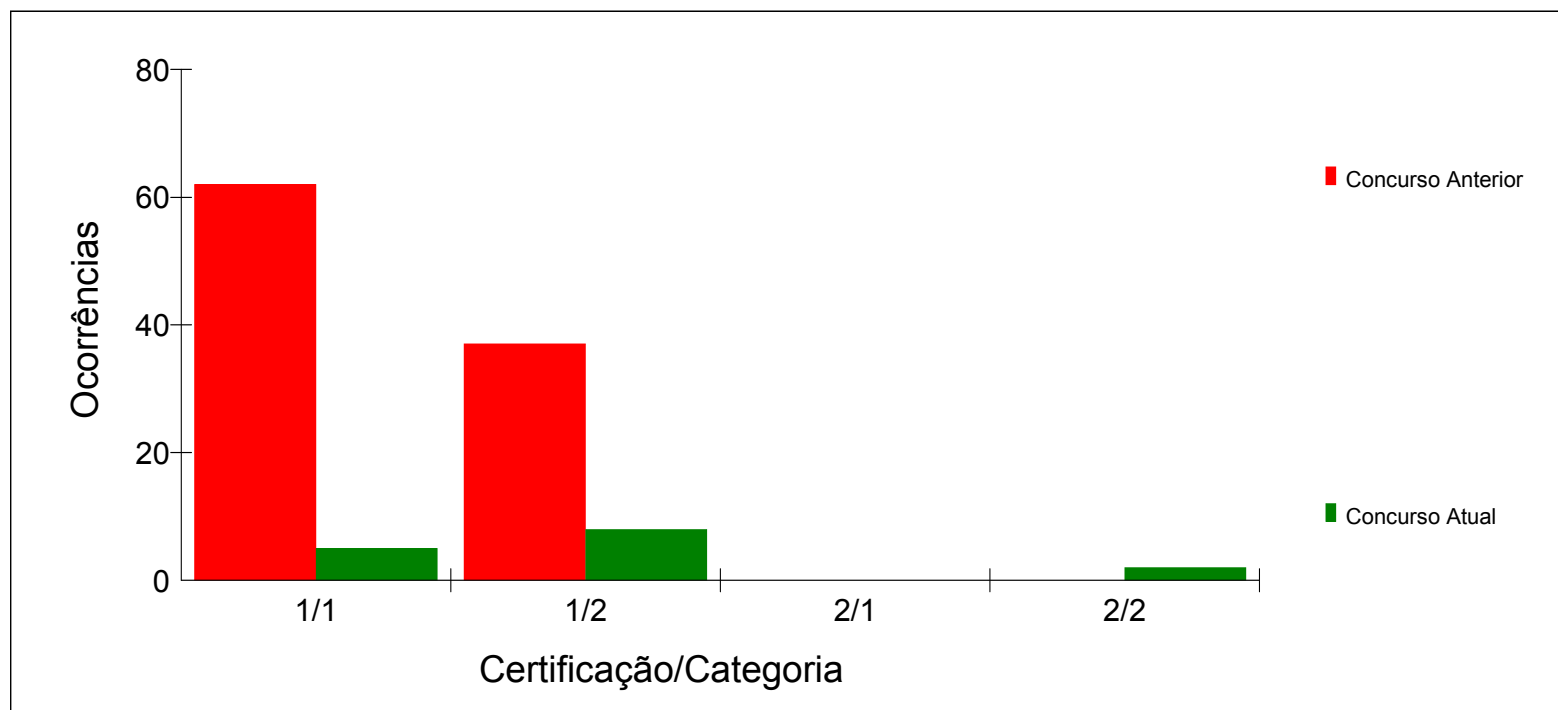
Certificação	Categoria	2009			2010		
		Habil.	Falt.	%	Habil.	Falt.	%
1-Proficiência no Uso e no Ensino da LIBRAS	1-Fluentes em LIBRAS, com nível superior completo	111	4	3.60	133	5	3.76
	2-Fluentes em LIBRAS, com nível médio completo	272	11	4.04	131	8	6.11
2-Proficiência em Tradução e Interpretação da LIBRAS/Língua Portuguesa/LIBRA	1-Fluentes em LIBRAS, com nível superior completo	8	0	0.00	22	0	0.00
	2-Fluentes em LIBRAS, com nível médio completo	21	1	4.76	22	2	9.09
		412	16	3.88	308	15	4.87





Índice de abstenção por certificação e categoria na 2ª etapa - Comparativo entre os concursos 2006 e 2010
Somente candidatos surdos

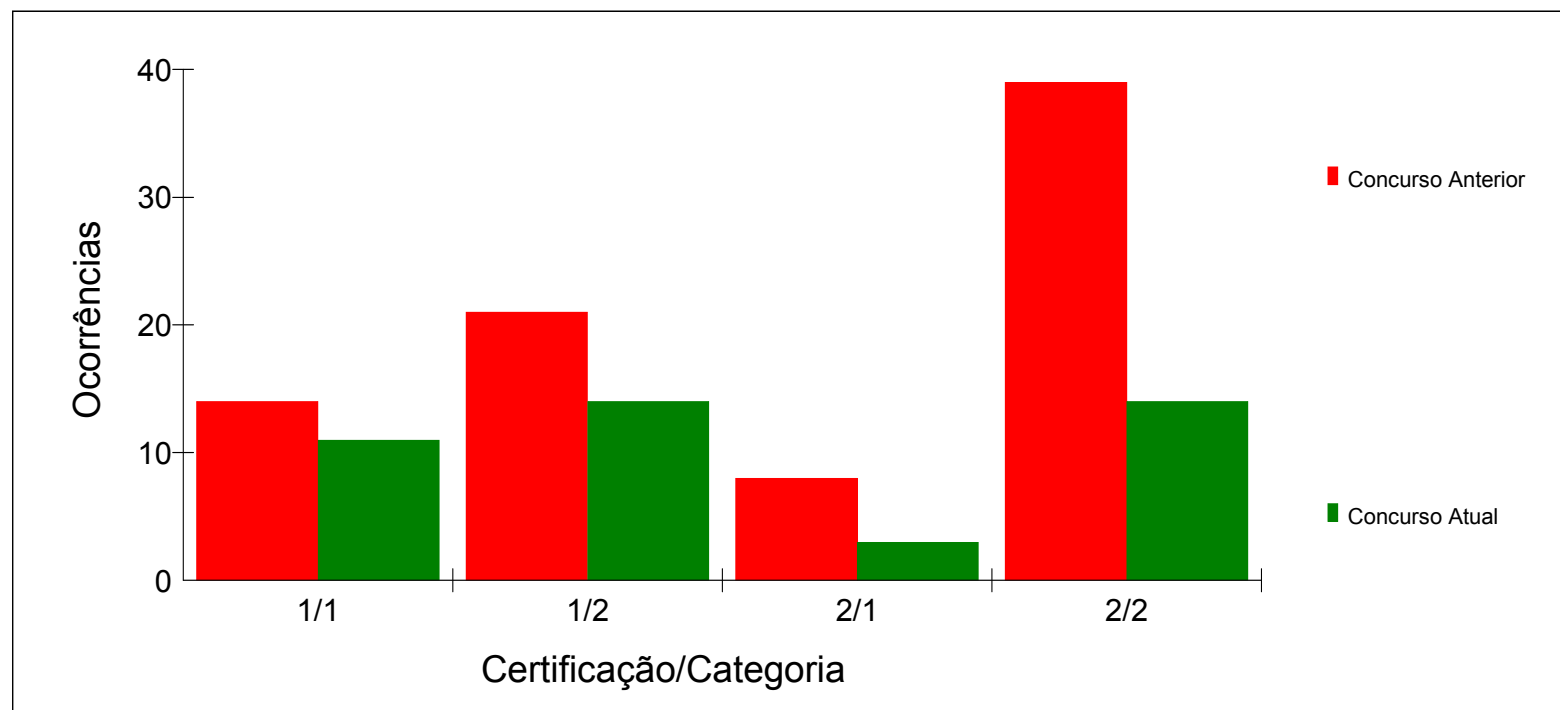
Certificação	Categoria	2006			2010		
		Habil.	Falt.	%	Habil.	Falt.	%
1-Proficiência no Uso e no Ensino da LIBRAS	1-Fluentes em LIBRAS, com nível superior completo	259	62	23.94	133	5	3.76
	2-Fluentes em LIBRAS, com nível médio completo	549	37	6.74	131	8	6.11
2-Proficiência em Tradução e Interpretação da LIBRAS/Língua Portuguesa/LIBRA	1-Fluentes em LIBRAS, com nível superior completo	0	0	0.00	22	0	0.00
	2-Fluentes em LIBRAS, com nível médio completo	0	0	0.00	22	2	9.09
		808	99	12.25	308	15	4.87





Índice de abstenção por certificação e categoria na 2ª etapa - Comparativo entre os concursos 2009 e 2010
Somente candidatos ouvintes

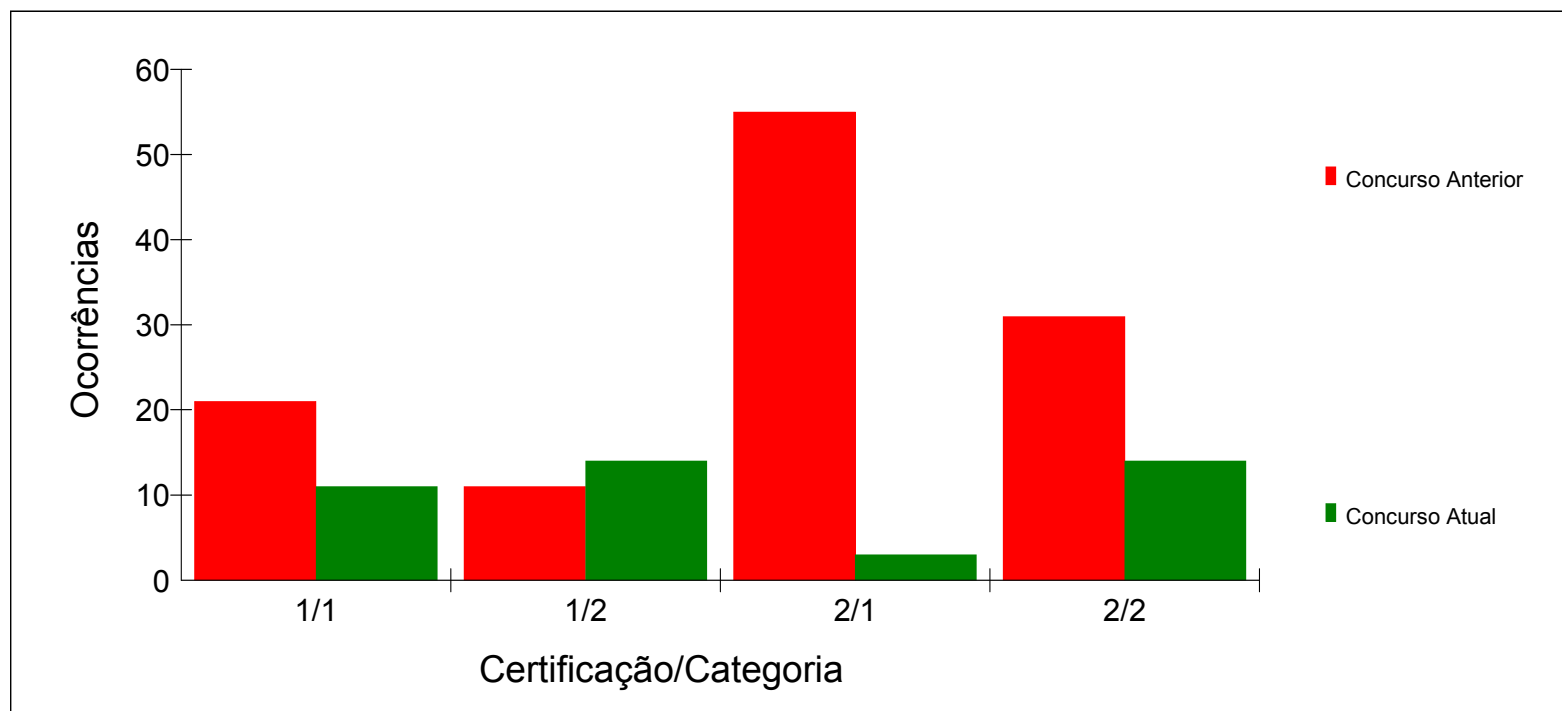
Certificação	Categoria	2009			2010		
		Habil.	Falt.	%	Habil.	Falt.	%
1-Proficiência no Uso e no Ensino da LIBRAS	1-Fluentes em LIBRAS, com nível superior completo	411	14	3.41	329	11	3.34
	2-Fluentes em LIBRAS, com nível médio completo	501	21	4.19	297	14	4.71
2-Proficiência em Tradução e Interpretação da LIBRAS/Língua Portuguesa/LIBRA	1-Fluentes em LIBRAS, com nível superior completo	286	8	2.80	231	3	1.30
	2-Fluentes em LIBRAS, com nível médio completo	1132	39	3.45	615	14	2.28
		2330	82	3.52	1472	42	2.85





Índice de abstenção por certificação e categoria na 2ª etapa - Comparativo entre os concursos 2006 e 2010
Somente candidatos ouvintes

Certificação	Categoria	2006			2010		
		Habil.	Falt.	%	Habil.	Falt.	%
1-Proficiência no Uso e no Ensino da LIBRAS	1-Fluentes em LIBRAS, com nível superior completo	275	21	7.64	329	11	3.34
	2-Fluentes em LIBRAS, com nível médio completo	199	11	5.53	297	14	4.71
2-Proficiência em Tradução e Interpretação da LIBRAS/Língua Portuguesa/LIBRA	1-Fluentes em LIBRAS, com nível superior completo	458	55	12.01	231	3	1.30
	2-Fluentes em LIBRAS, com nível médio completo	785	31	3.95	615	14	2.28
		1717	118	6.87	1472	42	2.85

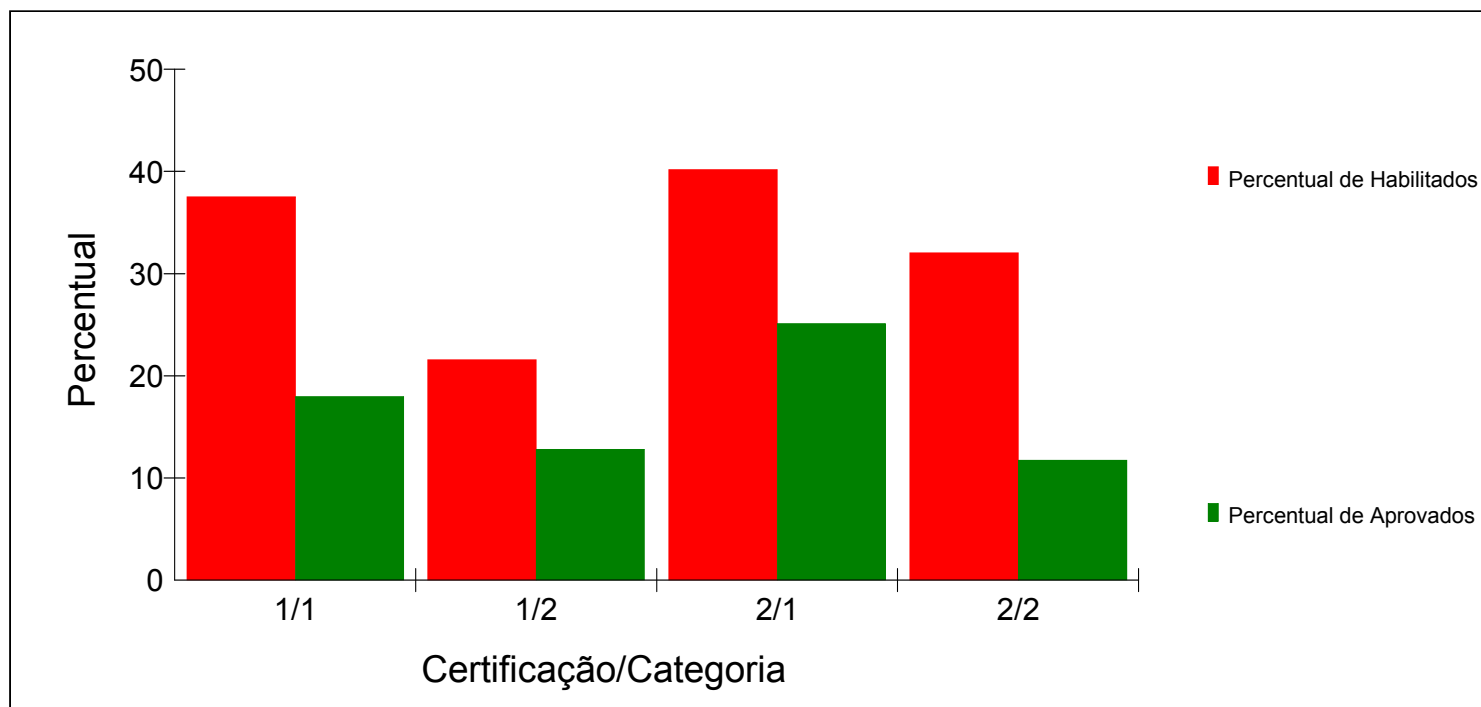


**Anexo X – Desempenho dos candidatos reprovados no
Prolibras/2009 e inscritos no Prolibras/2010**



Distribuição dos candidatos repetentes por certificação e categoria

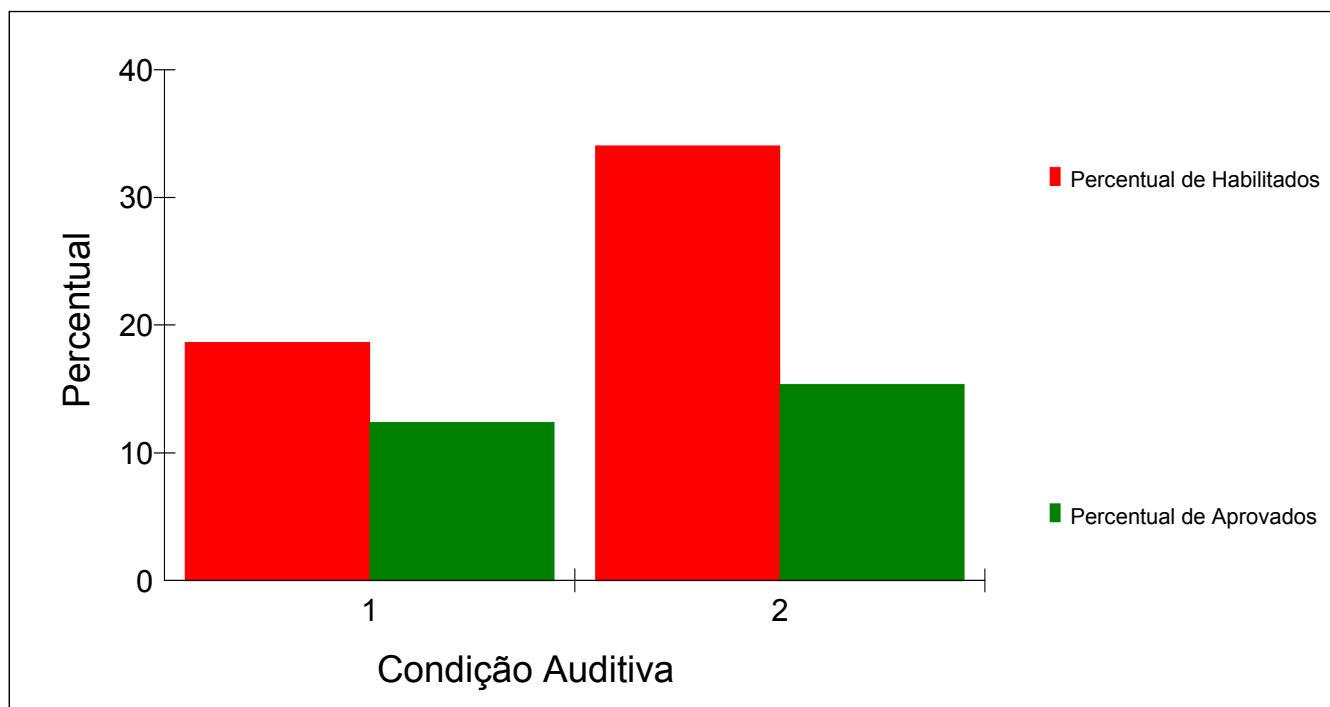
Certificação	Categoria	Repetentes		Habilitados		Aprovados	
		Total	%	Total	%	Total	%
1-Proficiência no Uso e no Ensino da LIBRAS	1-Fluentes em LIBRAS, com nível superior completo	445	21.80	167	37.53	80	17.98
	2-Fluentes em LIBRAS, com nível médio completo	727	35.62	157	21.60	93	12.79
2-Proficiência em Tradução e Interpretação da LIBRAS/Língua Portuguesa/LIBR	1-Fluentes em LIBRAS, com nível superior completo	179	8.77	72	40.22	45	25.14
	2-Fluentes em LIBRAS, com nível médio completo	690	33.81	221	32.03	81	11.74
		2041	100.00	617	30.23	299	14.65





Distribuição dos candidatos repetentes por condição auditiva

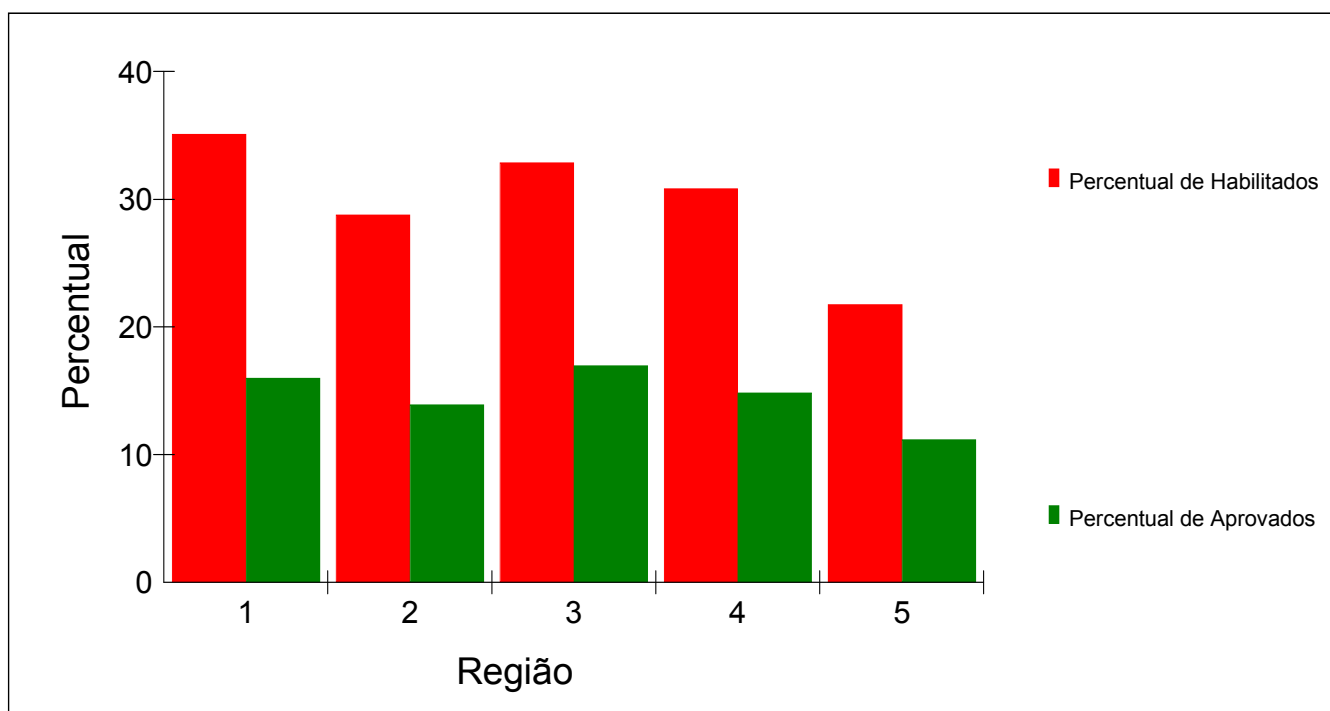
Condição Auditiva	Repetentes		Habilitados		Aprovados	
	Total	%	Total	%	Total	%
1-Surdo	508	24.89	95	18.70	63	12.40
2-Ouvinte	1533	75.11	522	34.05	236	15.39
	2041	100.00	617	30.23	299	14.65





Distribuição dos candidatos repetentes por região

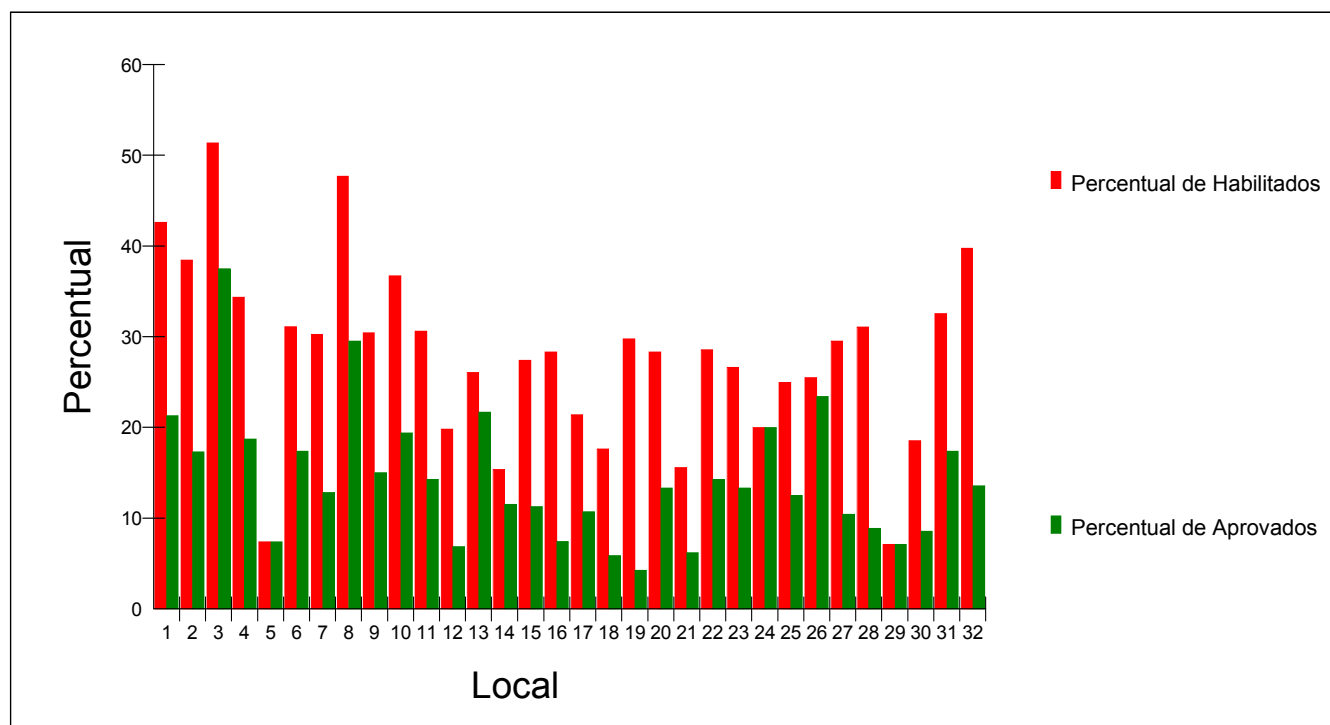
Região	Repetentes		Habilitados		Aprovados	
	Total	%	Total	%	Total	%
1-Sul	325	15.92	114	35.08	52	16.00
2-Sudeste	827	40.52	238	28.78	115	13.91
3-Centro-oeste	277	13.57	91	32.85	47	16.97
4-Nordeste	451	22.10	139	30.82	67	14.86
5-Norte	161	7.89	35	21.74	18	11.18
	2041	100.00	617	30.23	299	14.65





Distribuição dos candidatos repetentes por local

Local	Repetentes		Habilitados		Aprovados	
	Total	%	Total	%	Total	%
1-BRÁSILIA	61	2.99	26	42.62	13	21.31
2-FLORIANÓPOLIS	52	2.55	20	38.46	9	17.31
3-FORTALEZA	72	3.53	37	51.39	27	37.50
4-GOIÂNIA	64	3.14	22	34.38	12	18.75
5-MANAUS	27	1.32	2	7.41	2	7.41
6-RIO DE JANEIRO	138	6.76	43	31.16	24	17.39
7-SALVADOR	109	5.34	33	30.28	14	12.84
8-PORTO ALEGRE	44	2.16	21	47.73	13	29.55
9-SÃO PAULO	299	14.65	91	30.43	45	15.05
10-BELO HORIZONTE	98	4.80	36	36.73	19	19.39
11-CURITIBA	98	4.80	30	30.61	14	14.29
12-VITÓRIA	131	6.42	26	19.85	9	6.87
13-SÃO CRISTOVÃO-SE	23	1.13	6	26.09	5	21.74
14-MACEIÓ	26	1.27	4	15.38	3	11.54
15-RECIFE	62	3.04	17	27.42	7	11.29
16-JOÃO PESSOA	67	3.28	19	28.36	5	7.46
17-NATAL	28	1.37	6	21.43	3	10.71
18-TERESINA	17	0.83	3	17.65	1	5.88
19-SÃO LUÍS	47	2.30	14	29.79	2	4.26
20-BELÉM	60	2.94	17	28.33	8	13.33
21-MACAPÁ	32	1.57	5	15.63	2	6.25
22-RIO BRANCO	14	0.69	4	28.57	2	14.29
23-PORTO VELHO	15	0.73	4	26.67	2	13.33
24-BOA VISTA	5	0.24	1	20.00	1	20.00
25-PALMAS	8	0.39	2	25.00	1	12.50
26-CUIABÁ	47	2.30	12	25.53	11	23.40
27-CAMPO GRANDE	105	5.14	31	29.52	11	10.48
28-NITERÓI	45	2.20	14	31.11	4	8.89
29-SANTA MARIA	28	1.37	2	7.14	2	7.14
30-SÃO CARLOS	70	3.43	13	18.57	6	8.57
31-UBERLÂNDIA	46	2.25	15	32.61	8	17.39
32-MARINGÁ	103	5.05	41	39.81	14	13.59
Total	2041	100.00	617	30.23	299	14.65

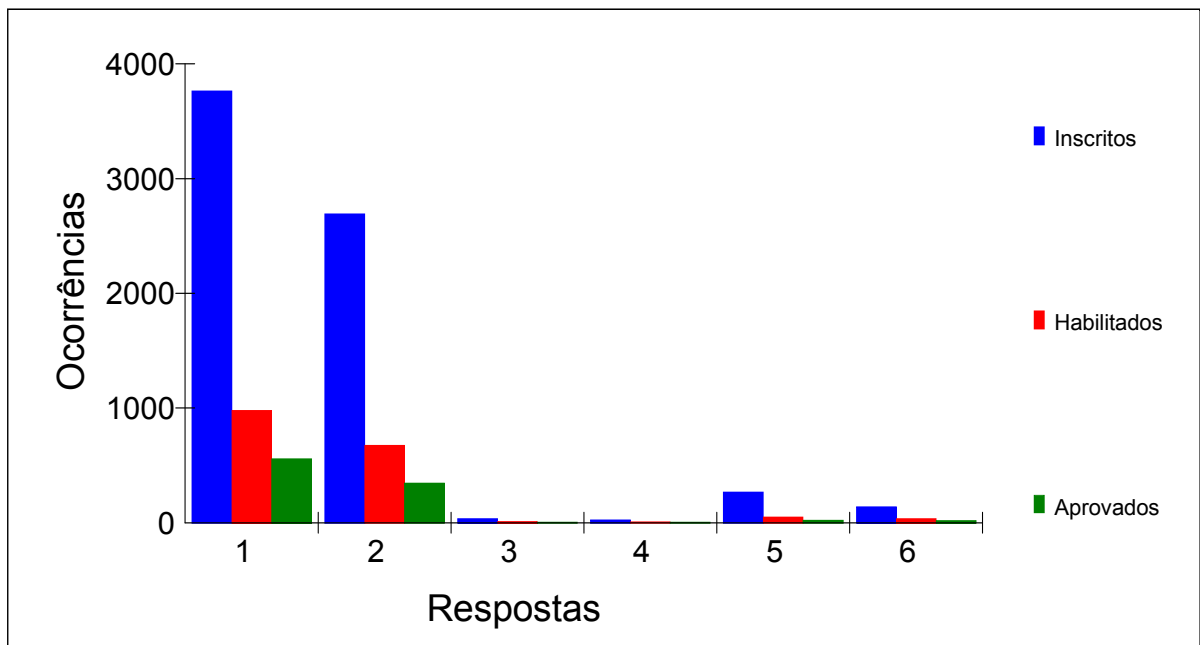


Anexo XI – Estatística do questionário sócioeconômico



Estatística do Questionário Sócioeconômico

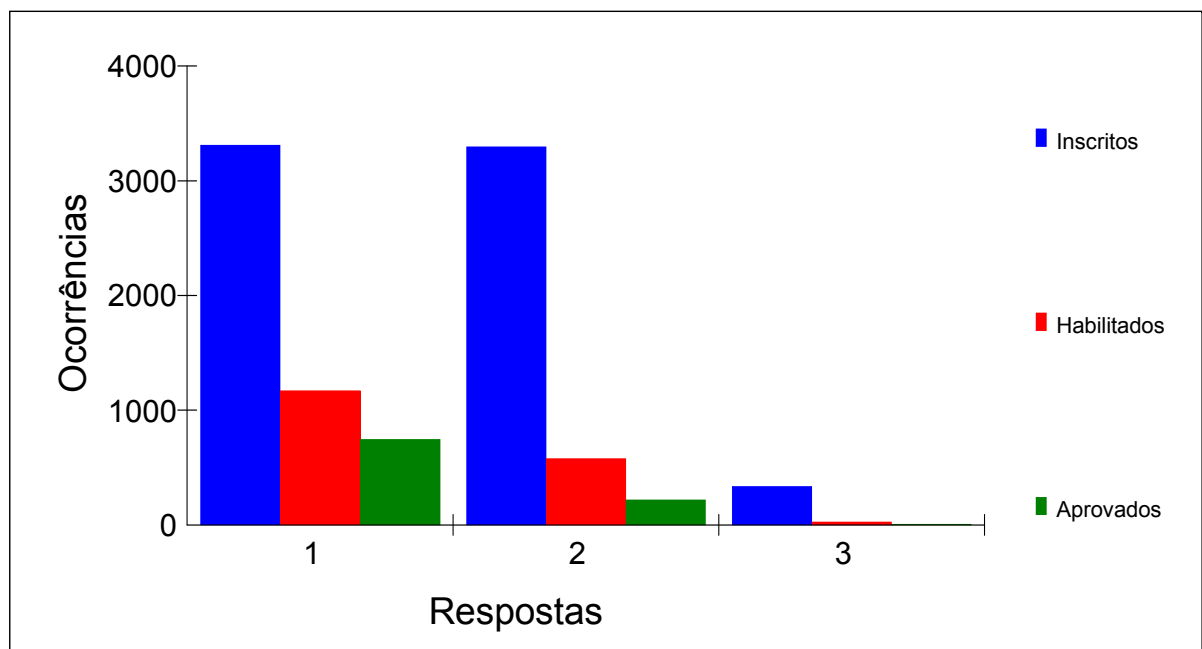
001. ESTADO CIVIL			
Inscritos	Habilitados	Aprovados	Respostas
3766	983	561	1 solteiro
2694	678	349	2 casado
40	14	6	3 viúvo
29	12	9	4 desquitado
272	54	25	5 divorciado
144	39	23	6 outros
6945	1780	973	





Estatística do Questionário Sócioeconômico

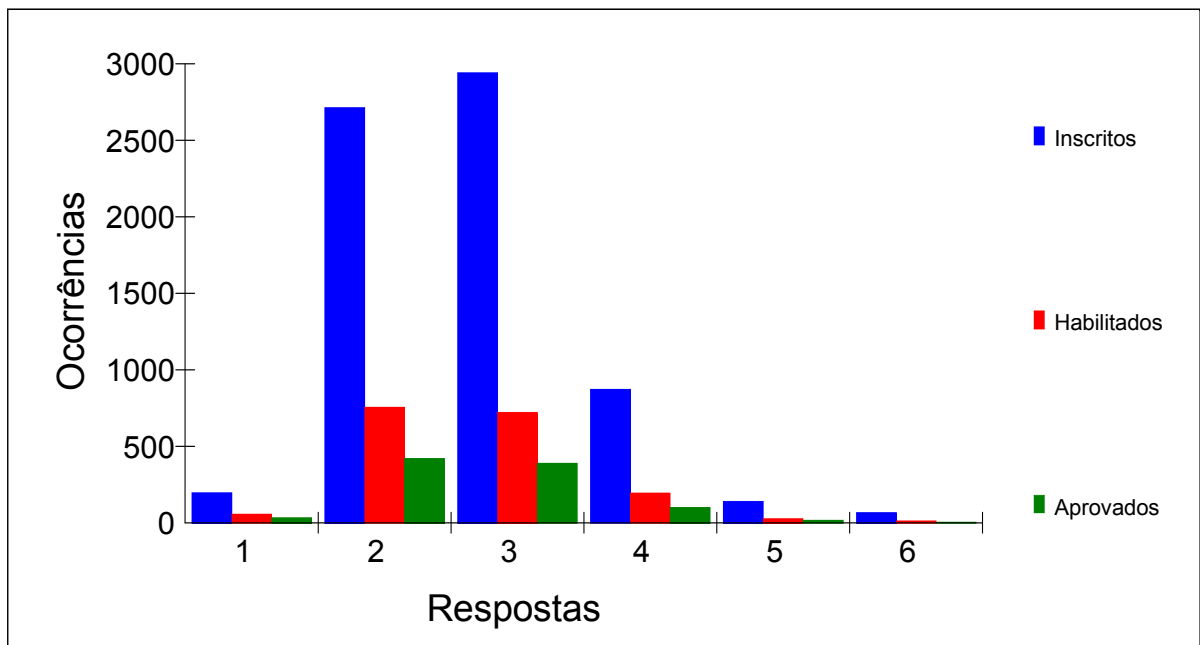
002. QUAL É O SEU CONHECIMENTO DA LIBRAS			
Inscritos	Habilitados	Aprovados	Respostas
3311	1171	747	1 fluente
3298	581	219	2 médio
336	28	7	3 pouco
6945	1780	973	





Estatística do Questionário Sócioeconômico

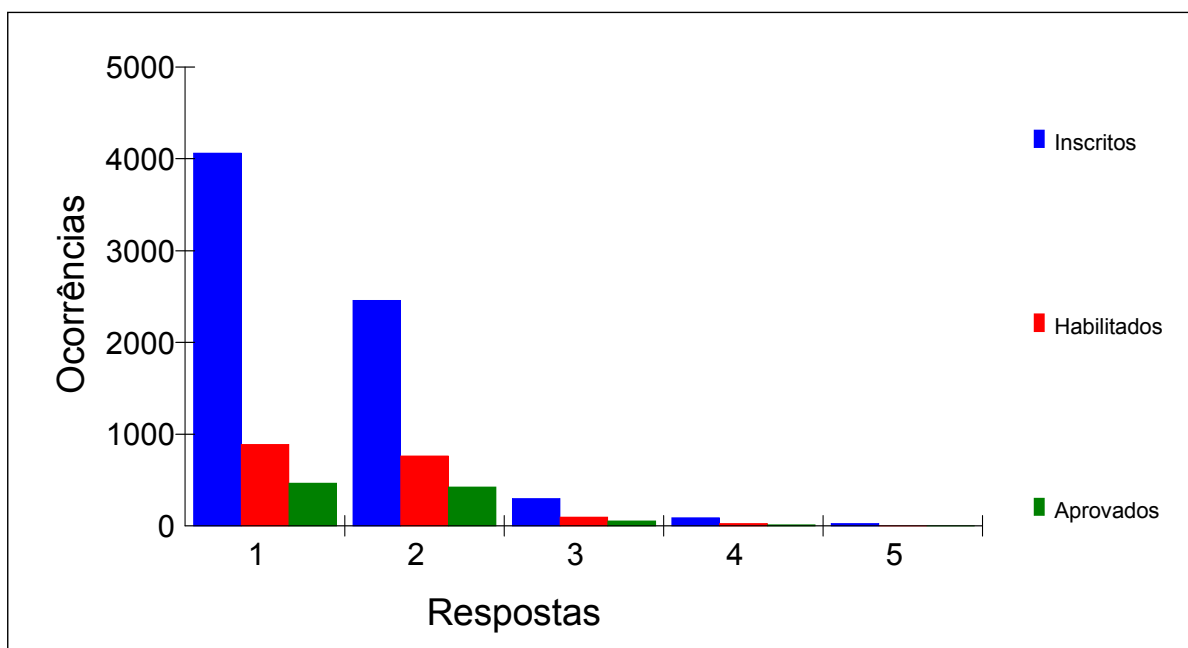
003. NÚMERO DE PESSOAS QUE RESIDEM COM VOCÊ			
Inscritos	Habilitados	Aprovados	Respostas
199	59	35	1 nenhum
2715	759	422	2 de 1 a 2 pessoas
2944	724	391	3 de 3 a 4 pessoas
876	196	102	4 de 5 a 6 pessoas
142	29	18	5 de 7 a 8 pessoas
69	13	5	6 acima de 9 pessoas
6945	1780	973	





Estatística do Questionário Sócioeconômico

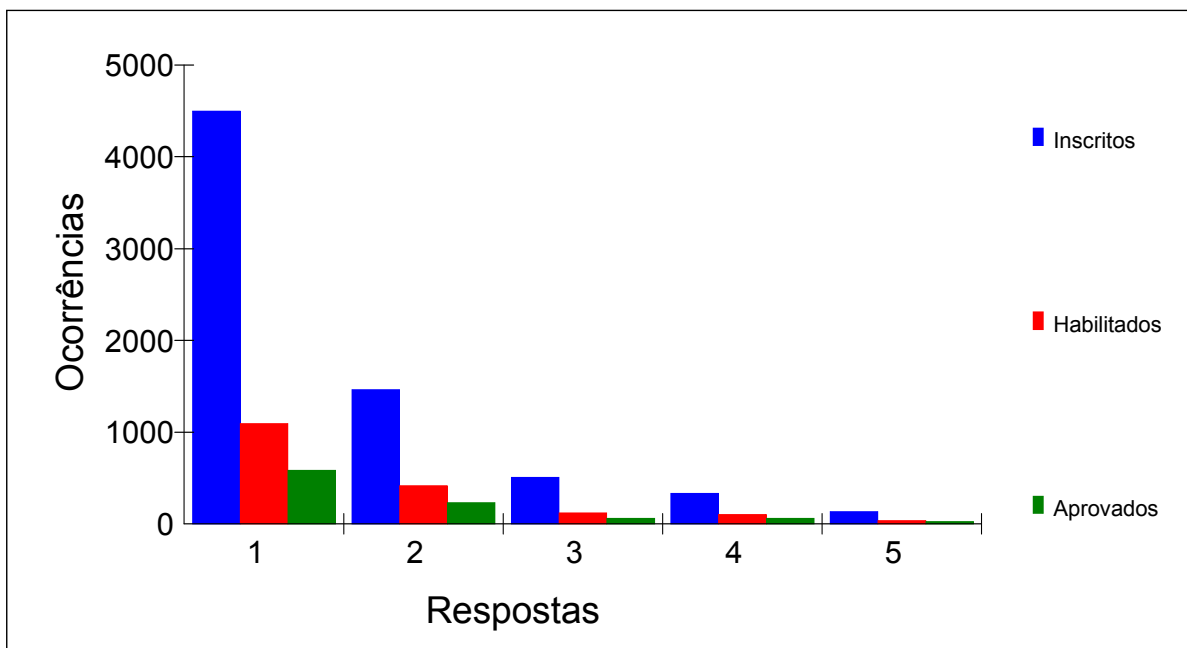
004. RENDA TOTAL MENSAL FAMILIAR (REFERÊNCIA - SALÁRIO MÍNIMO)			
Inscritos	Habilitados	Aprovados	Respostas
4067	888	470	1 até 3 salários
2462	764	428	2 de 4 a 8 salários
299	98	57	3 de 9 a 12 salários
91	25	15	4 de 13 a 20 salários
26	5	3	5 acima de 20 salários
6945	1780	973	





Estatística do Questionário Sócioeconômico

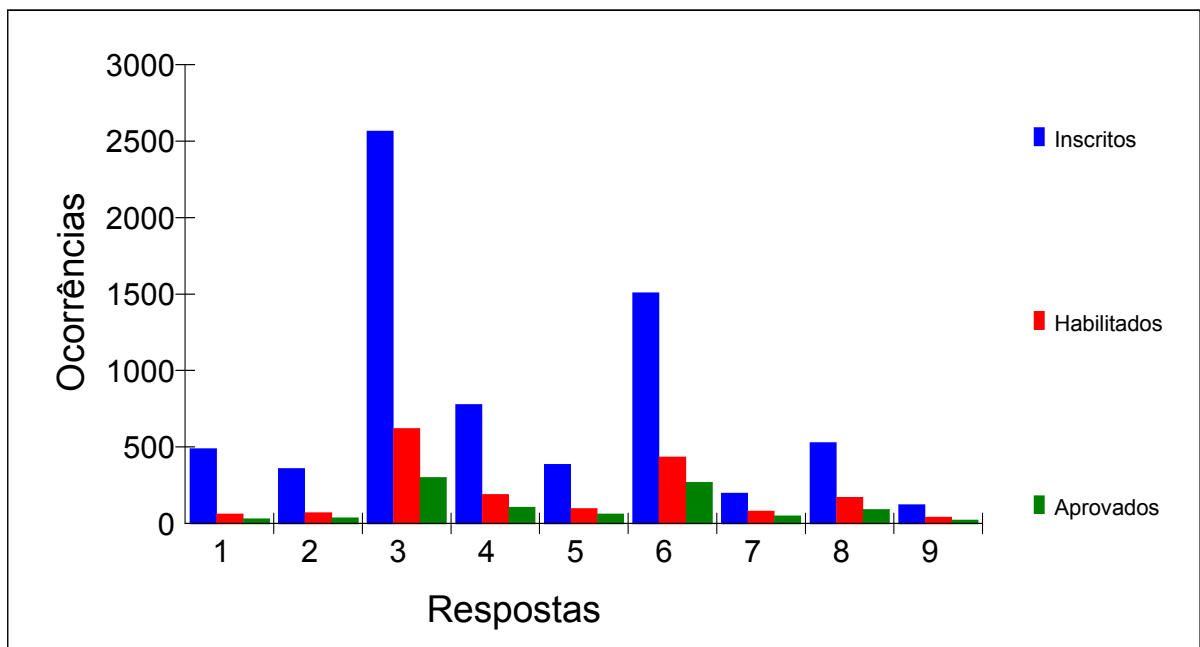
005. CONDIÇÃO DE MORADIA DA FAMÍLIA			
Inscritos	Habilitados	Aprovados	Respostas
4501	1096	585	1 própria
1465	417	237	2 alugada
510	124	63	3 cedida
333	103	63	4 financiada
136	40	25	5 outra
6945	1780	973	





Estatística do Questionário Sócioeconômico

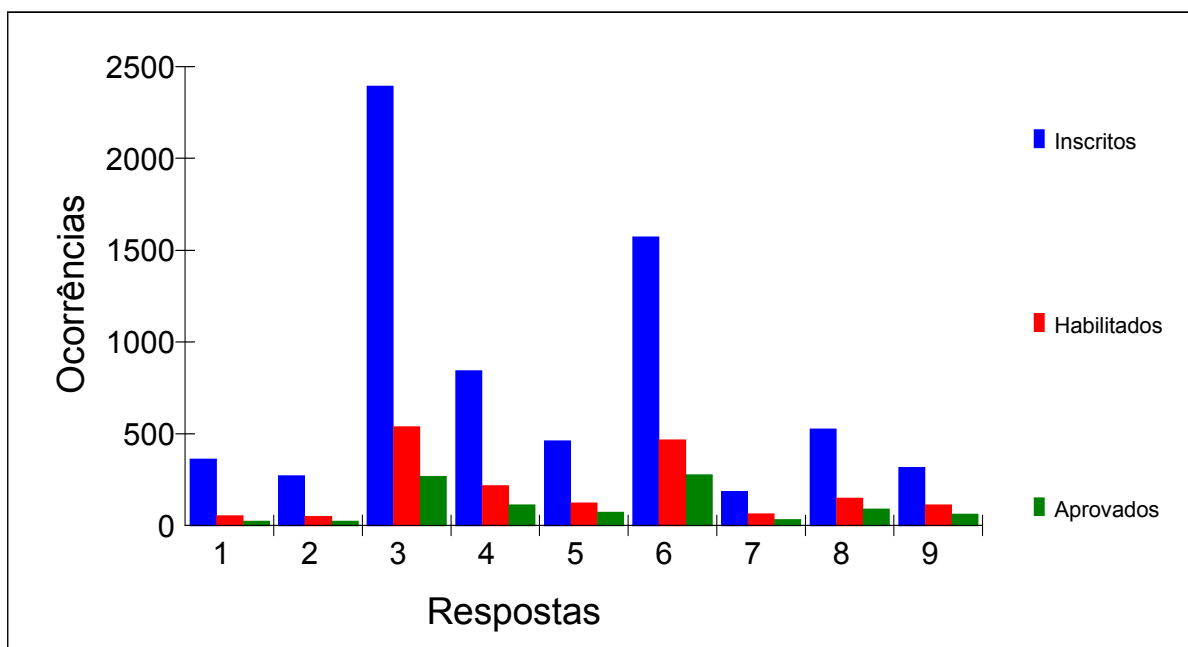
006. NÍVEL DE INSTRUÇÃO DE SEU PAI			
Inscritos	Habilitados	Aprovados	Respostas
491	64	31	1 não alfabetizado
359	71	38	2 lê e escreve, mas nunca esteve na escola
2567	622	302	3 fundamental incompleto
778	191	106	4 fundamental completo
389	99	62	5 médio incompleto
1511	435	270	6 médio completo
199	82	50	7 superior incompleto
529	173	91	8 superior completo
122	43	23	9 pós-graduação
6945	1780	973	





Estatística do Questionário Sócioeconômico

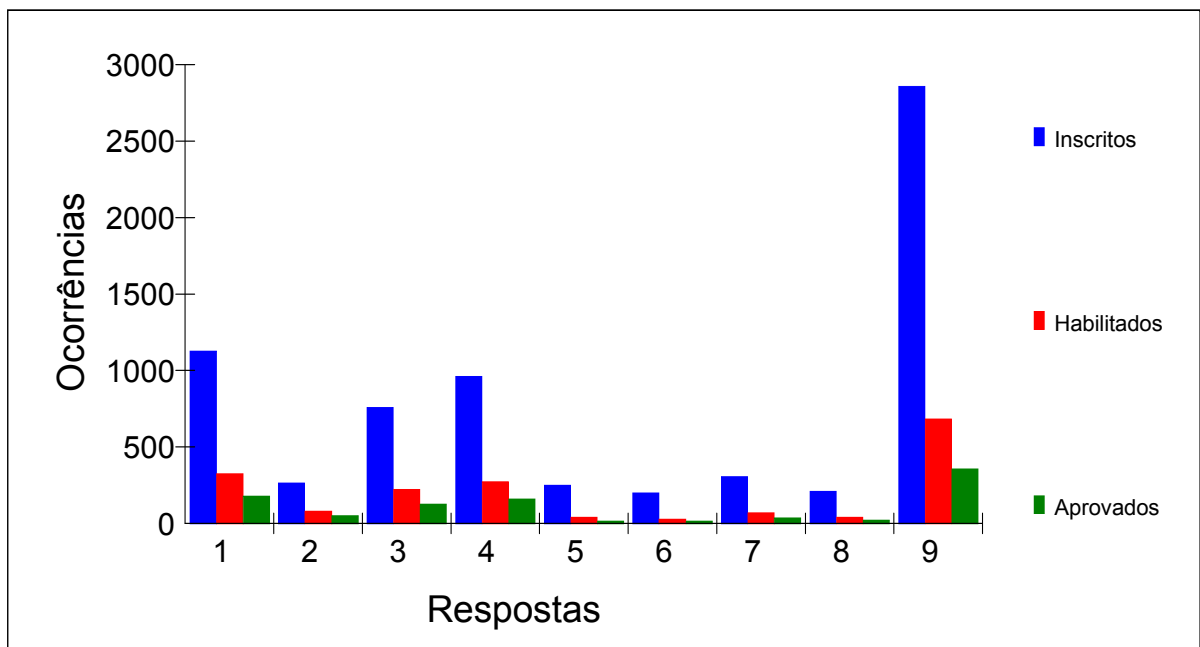
007. NÍVEL DE INSTRUÇÃO DE SUA MÃE			
Inscritos	Habilitados	Aprovados	Respostas
363	55	24	1 não alfabetizado
271	51	25	2 lê e escreve, mas nunca esteve na escola
2396	539	270	3 fundamental incompleto
846	217	114	4 fundamental completo
463	124	74	5 médio incompleto
1575	466	277	6 médio completo
186	65	34	7 superior incompleto
528	150	92	8 superior completo
317	113	63	9 pós-graduação
6945	1780	973	





Estatística do Questionário Sócioeconômico

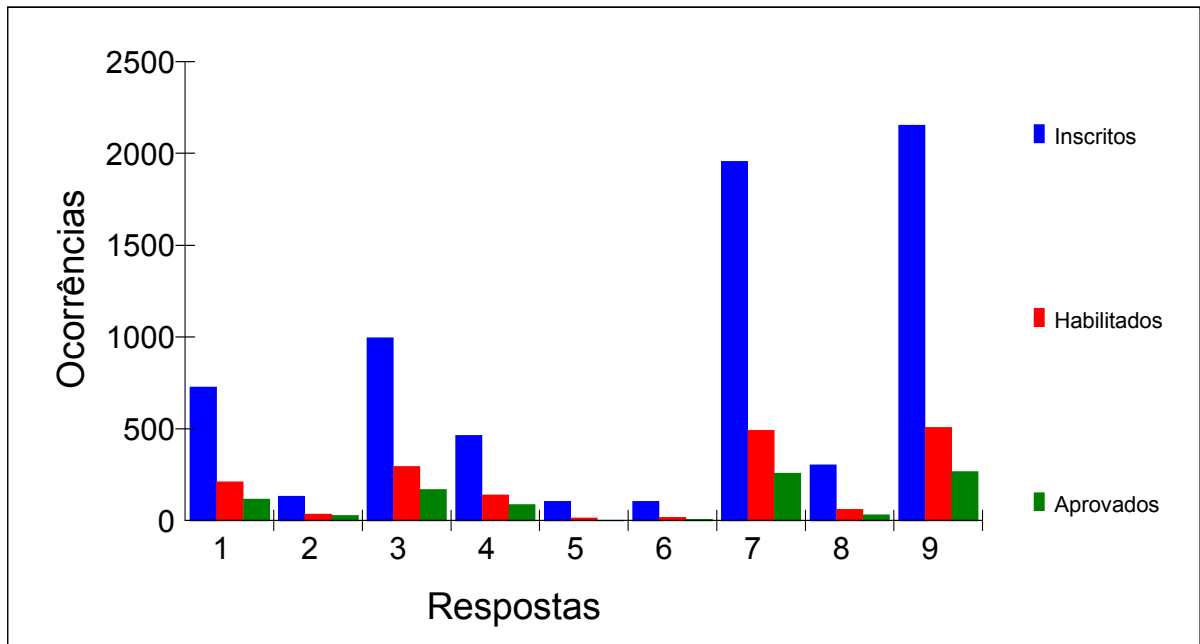
008. PRINCIPAL OCUPAÇÃO DE SEU PAI			
Inscritos	Habilitados	Aprovados	Respostas
1128	327	181	1 profissional liberal
267	81	53	2 empresário
760	225	127	3 servidor público
963	273	161	4 empregado em empresa privada
250	46	16	5 empregado rural/agricultor
200	28	16	6 proprietário rural
307	71	38	7 não trabalha
212	44	23	8 desempregado
2858	685	358	9 outro
6945	1780	973	





Estatística do Questionário Sócioeconômico

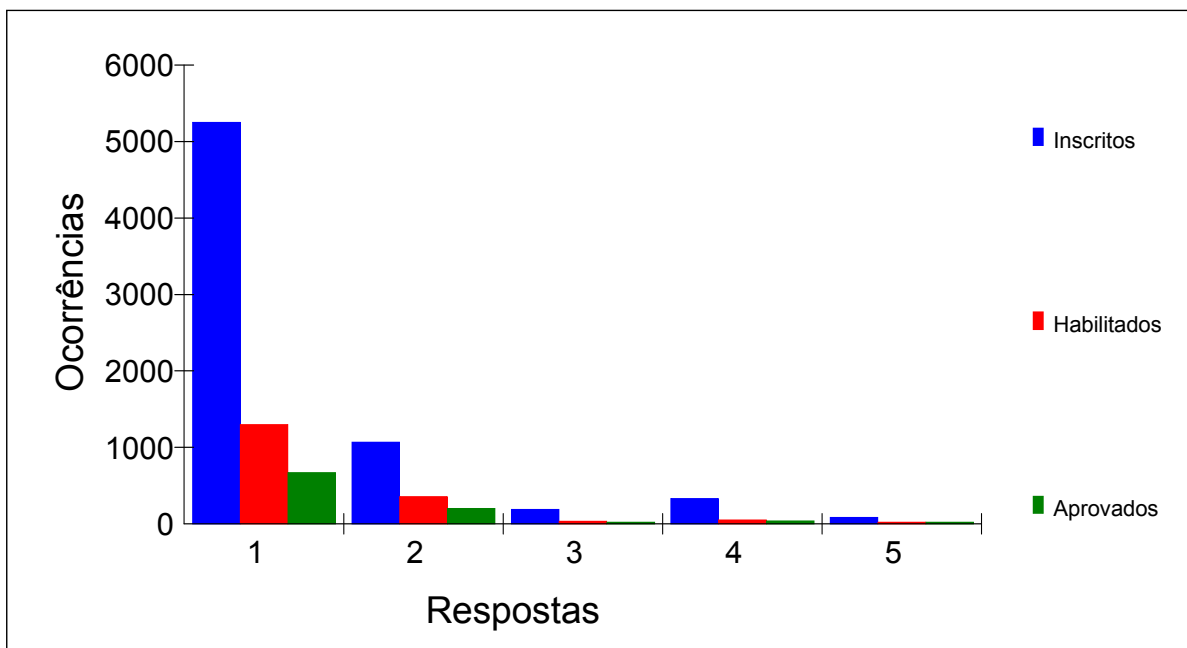
009. PRINCIPAL OCUPAÇÃO DE SUA MÃE			
Inscritos	Habilitados	Aprovados	Respostas
726	211	120	1 profissional liberal
133	38	29	2 empresário
996	296	170	3 servidor público
464	141	88	4 empregado em empresa privada
104	15	3	5 empregado rural/agricultor
104	17	6	6 proprietário rural
1957	494	259	7 não trabalha
307	61	31	8 desempregado
2154	507	267	9 outro
6945	1780	973	





Estatística do Questionário Sócioeconômico

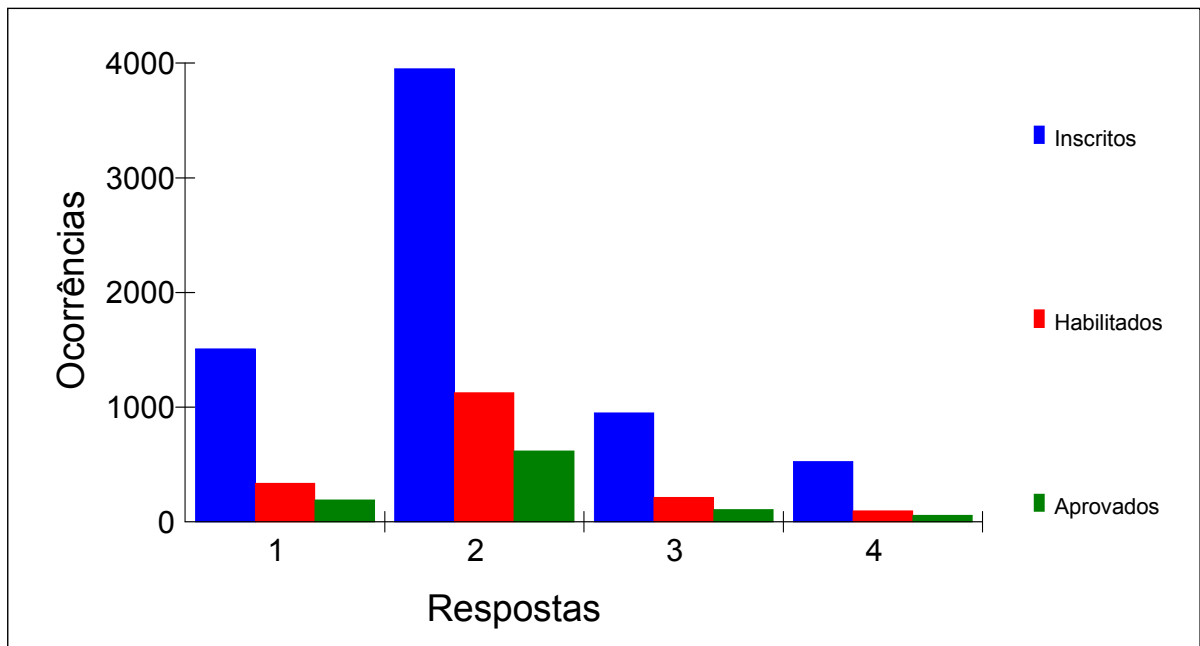
010. TIPO DE ESCOLA ONDE CURSOU A MAIOR PARTE DO ENSINO FUNDAMENTAL			
Inscritos	Habilitados	Aprovados	Respostas
5253	1300	673	1 escola pública de ouvintes
1071	360	206	2 escola particular de ouvintes
196	39	27	3 escola inclusão
334	52	42	4 escola pública de surdos
91	29	25	5 escola particular de surdos
6945	1780	973	





Estatística do Questionário Sócioeconômico

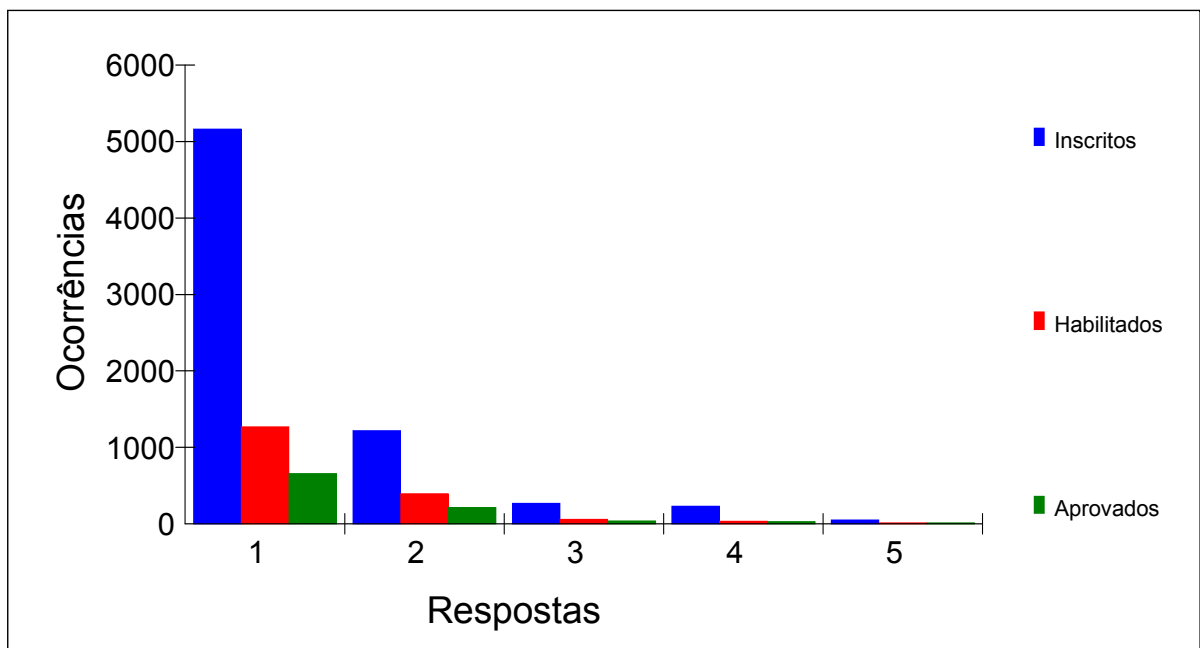
011. NÚMERO DE ANOS UTILIZADOS PARA CURSAR O ENSINO FUNDAMENTAL			
Inscritos	Habilitados	Aprovados	Respostas
1512	337	191	1 menos de 8 anos
3953	1128	617	2 8 anos
951	216	107	3 9 anos
529	99	58	4 mais de 9 anos
6945	1780	973	





Estatística do Questionário Sócioeconômico

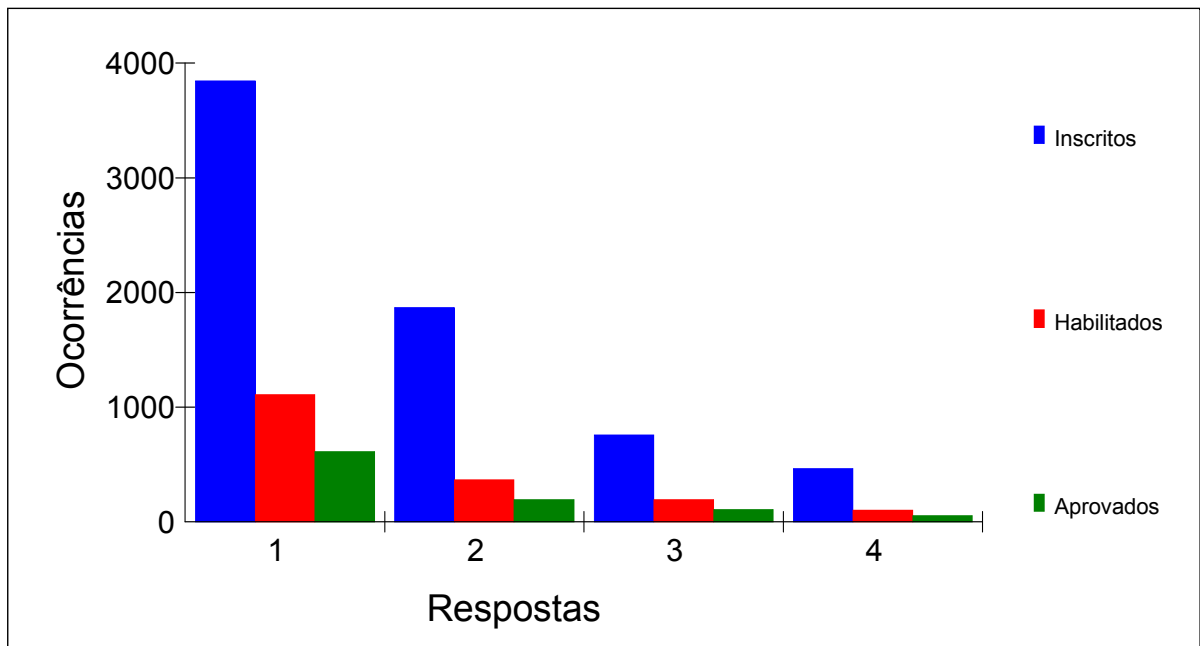
012. TIPO DE ESCOLA ONDE CURSOU A MAIOR PARTE DOS ESTUDOS DE ENSINO MÉDIO			
Inscritos	Habilitados	Aprovados	Respostas
5166	1269	664	1 escola pública de ouvintes
1223	394	219	2 escola particular de ouvintes
271	62	41	3 escola inclusão
234	38	33	4 escola pública de surdos
51	17	16	5 escola particular de surdos
6945	1780	973	





Estatística do Questionário Sócioeconômico

013. TURNO EM QUE VOCÊ CURSOU O ENSINO MÉDIO			
Inscritos	Habilitados	Aprovados	Respostas
3847	1112	614	1 todo diurno
1871	368	195	2 todo noturno
762	196	107	3 maior parte no diurno
465	104	57	4 maior parte no noturno
6945	1780	973	

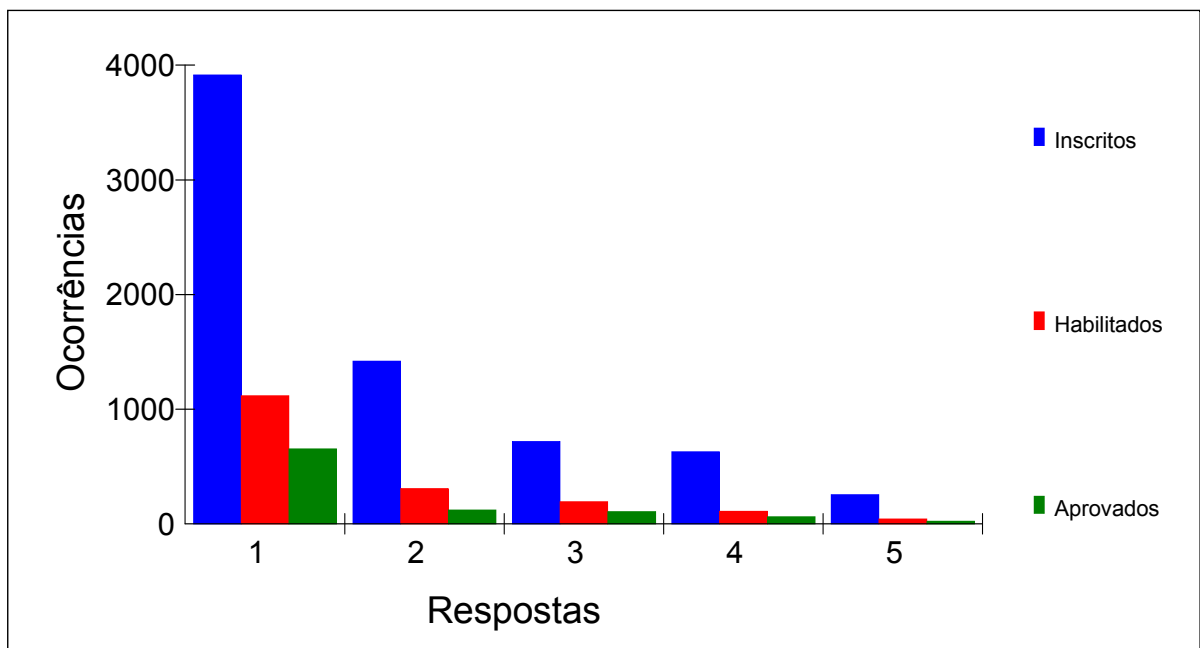




Estatística do Questionário Sócioeconômico

014. TIPO DO ENSINO MÉDIO CURSADO

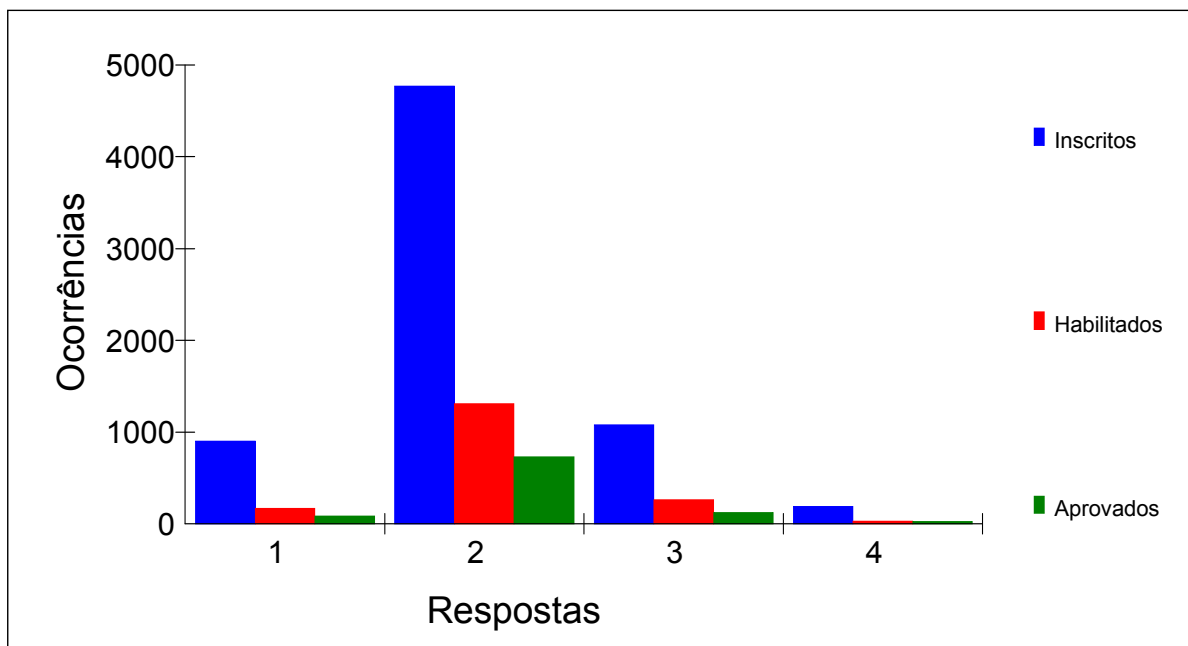
Inscritos	Habilitados	Aprovados	Respostas
3916	1119	657	1 regular
1419	308	121	2 magistério
719	195	107	3 técnico
633	112	63	4 supletivo
258	46	25	5 outro
6945	1780	973	





Estatística do Questionário Sócioeconômico

015. NÚMERO DE ANOS UTILIZADOS PARA CURSAR O ENSINO MÉDIO			
Inscritos	Habilitados	Aprovados	Respostas
903	172	89	1 menos de 3 anos
4771	1312	732	2 3 anos
1081	264	127	3 4 anos
190	32	25	4 mais de 4 anos
6945	1780	973	

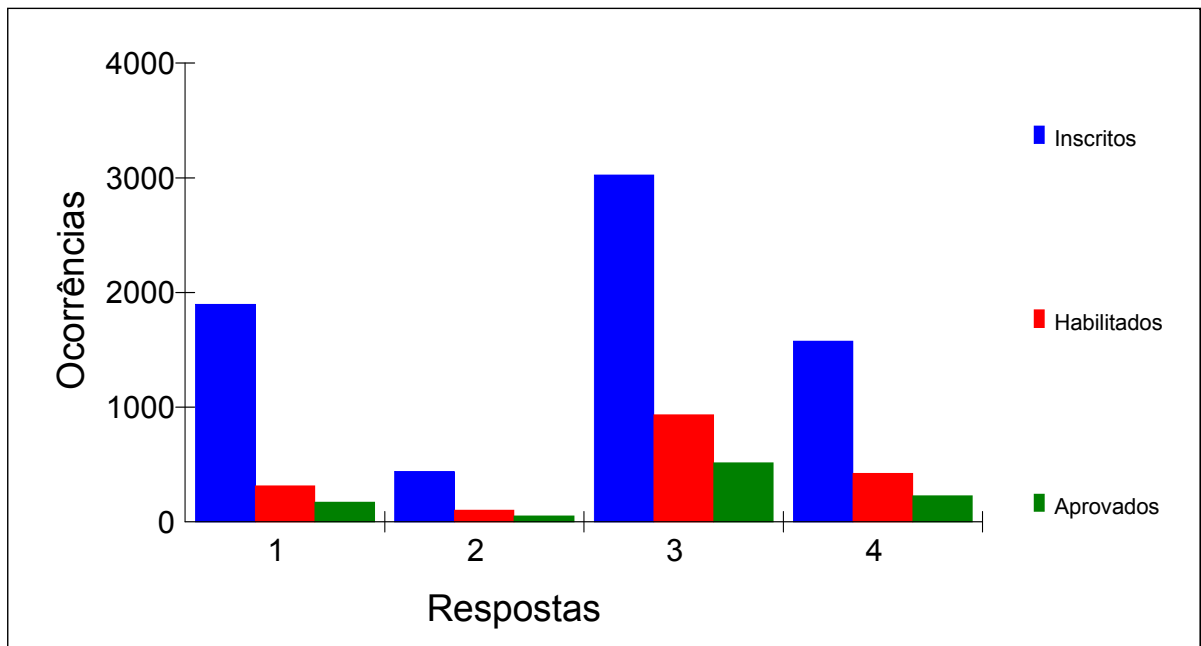




Estatística do Questionário Sócioeconômico

016. EM RELAÇÃO AO ENSINO SUPERIOR

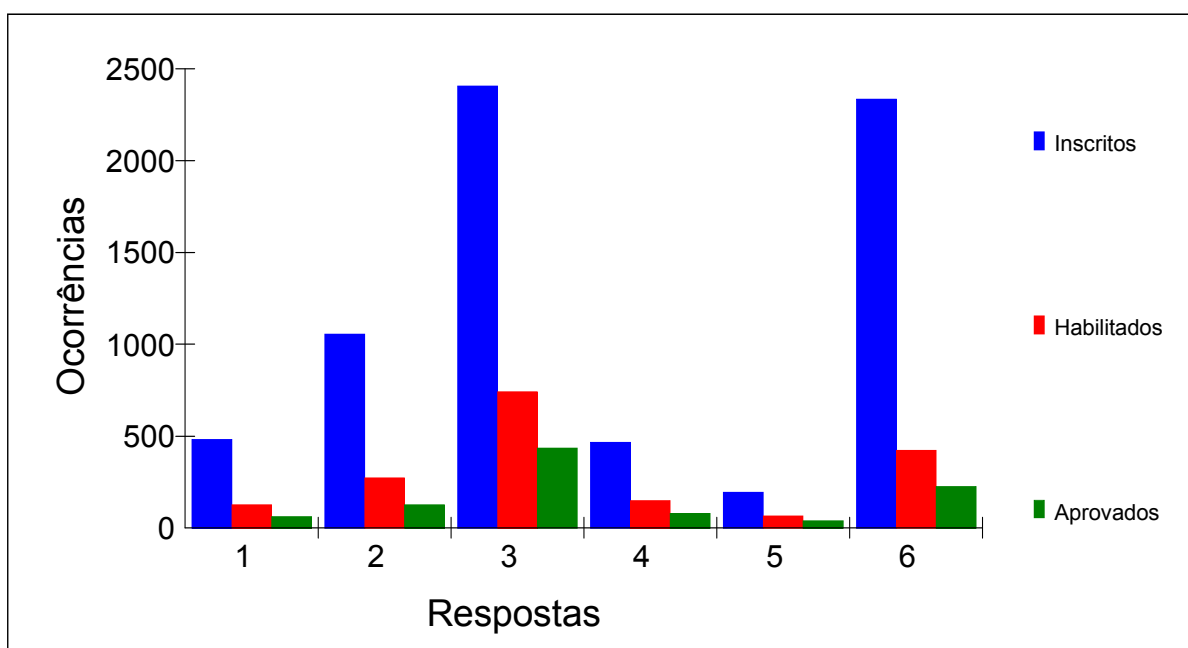
Inscritos	Habilitados	Aprovados	Respostas
1900	315	173	1 nunca ingressou
443	106	53	2 ingressou mas não concluiu
3026	935	517	3 já concluiu
1576	424	230	4 está cursando
6945	1780	973	





Estatística do Questionário Sócioeconômico

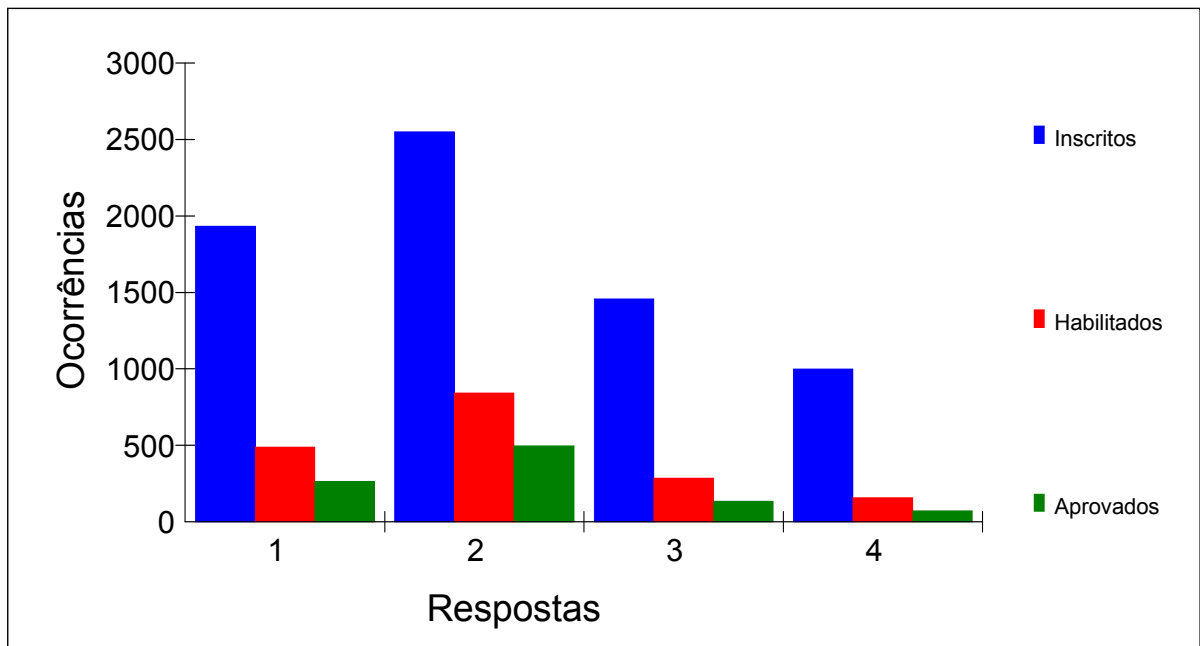
017. NÚMERO DE ANOS UTILIZADOS PARA CURSAR O ENSINO SUPERIOR			
Inscritos	Habilitados	Aprovados	Respostas
483	126	64	1 menos de 3 anos
1056	274	127	2 3 anos
2408	742	437	3 4 anos
467	149	80	4 5 anos
195	66	39	5 mais de 5 anos
2336	423	226	6 não cursou
6945	1780	973	





Estatística do Questionário Sócioeconômico

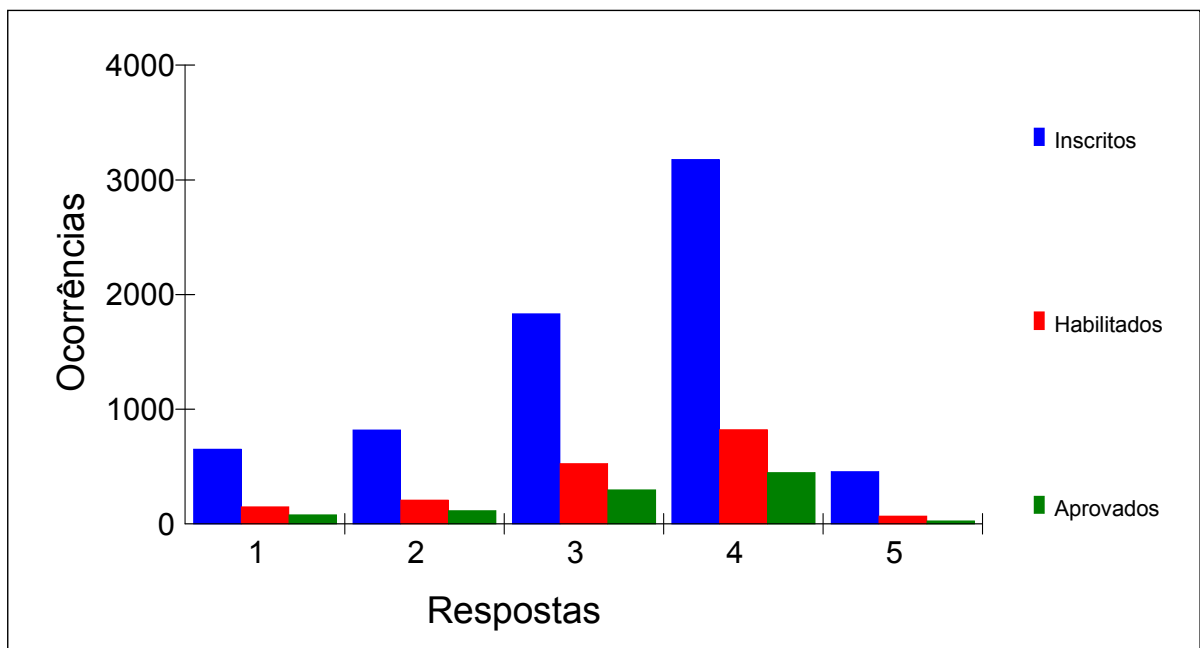
018. QUAL A PRINCIPAL ATIVIDADE PROFISSIONAL QUE VOCÊ EXERCE			
Inscritos	Habilitados	Aprovados	Respostas
1934	491	265	1 docência em sala de aula
2552	845	498	2 outras atividades na área de educação de surdos
1458	286	136	3 atividades fora da área de educação
1001	158	74	4 não exerce
6945	1780	973	





Estatística do Questionário Sócioeconômico

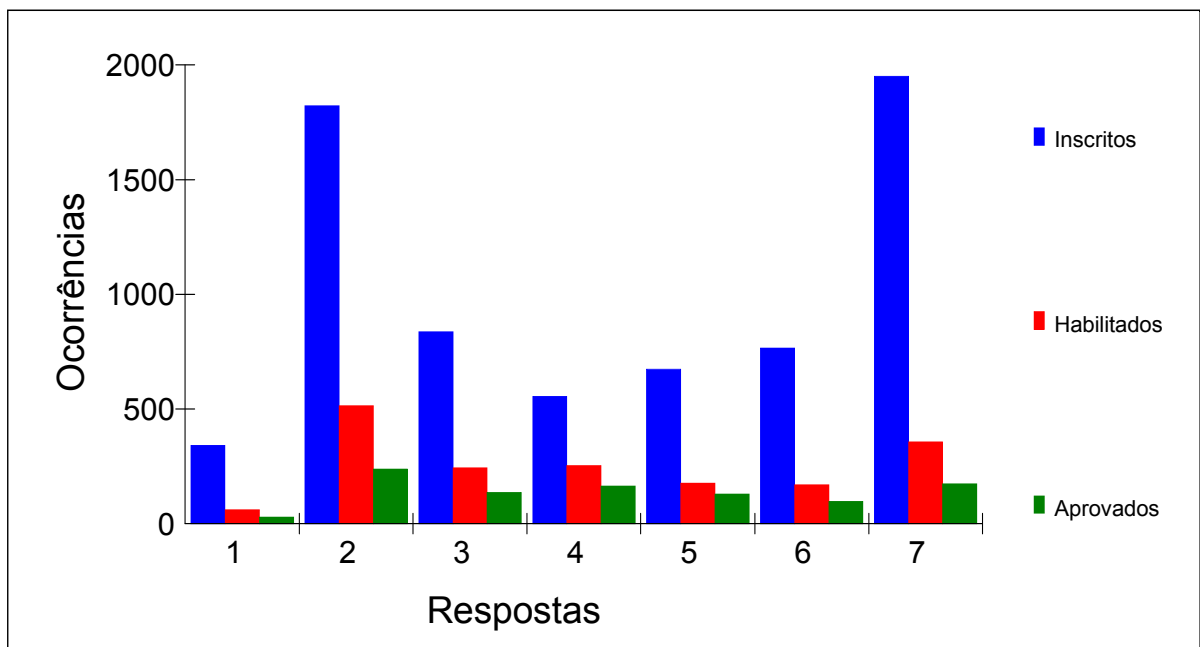
019. IDADE COM QUE COMEÇOU A EXERCER ATIVIDADE REMUNERADA			
Inscritos	Habilitados	Aprovados	Respostas
653	149	79	1 antes de 14 anos
820	209	117	2 entre 14 e 15 anos
1833	529	300	3 entre 16 e 18 anos
3181	824	448	4 após 18 anos
458	69	29	5 nunca trabalhou
6945	1780	973	





Estatística do Questionário Sócioeconômico

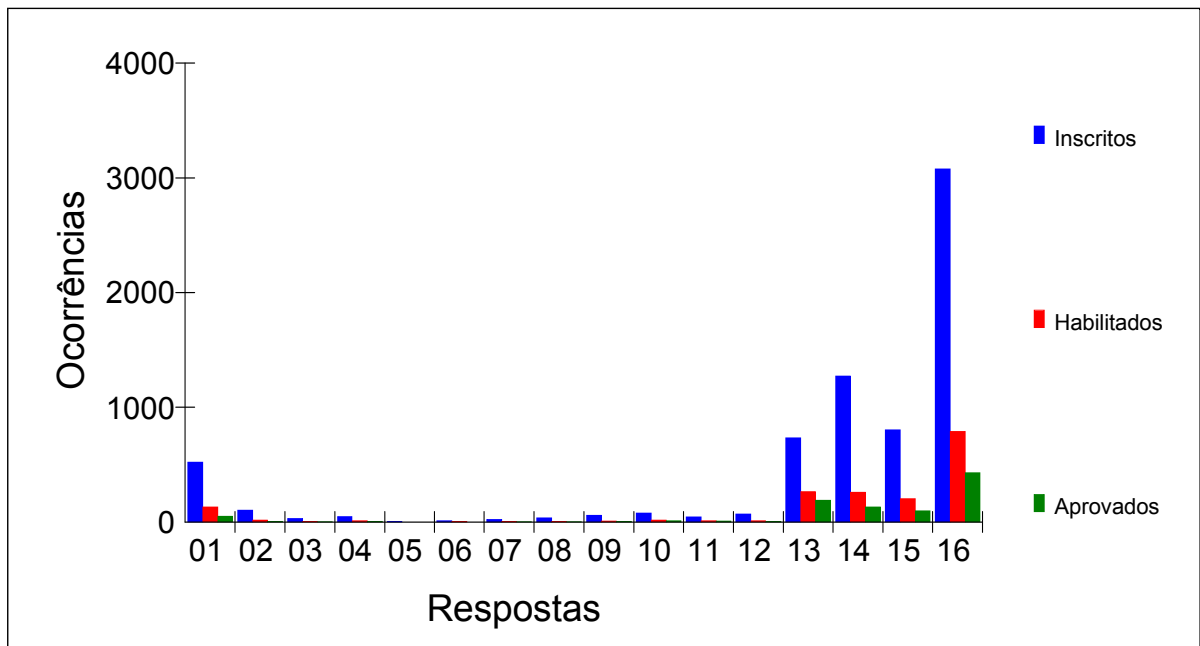
020. NÍVEL DE ENSINO EM QUE ATUA			
Inscritos	Habilitados	Aprovados	Respostas
342	61	30	1 educação infantil
1822	516	238	2 ensino fundamental
837	245	137	3 ensino médio
555	253	165	4 ensino superior
673	177	131	5 instrutor de libras
765	170	98	6 outro
1951	358	174	7 não atua
6945	1780	973	





Estatística do Questionário Sócioeconômico

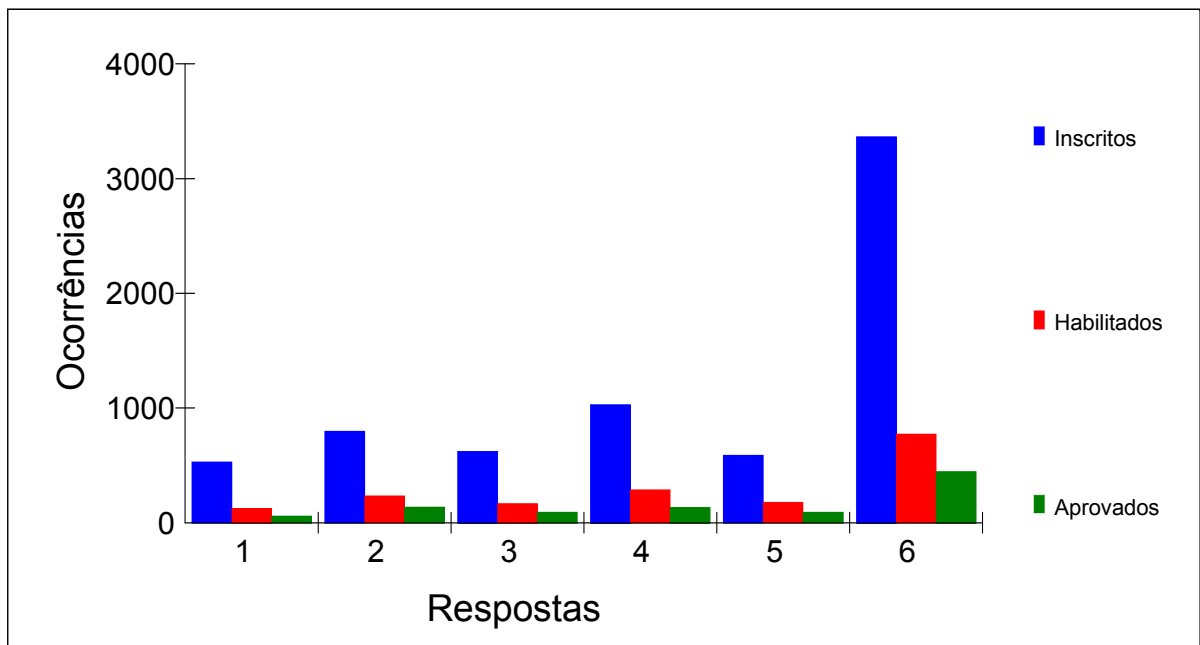
021. QUAL A PRINCIPAL DISCIPLINA QUE LECIONA			
Inscritos	Habilitados	Aprovados	Respostas
524	131	53	01 Português
105	17	9	02 Matemática
31	9	4	03 Ciências
48	16	7	04 Inglês
8	0	0	05 Física
14	7	2	06 Química
25	6	5	07 Biologia
38	6	4	08 Geografia
59	10	6	09 História
80	19	13	10 Religião
47	16	10	11 Artes
73	14	7	12 Educação Física
735	268	190	13 LIBRAS para ouvintes
1275	262	133	14 LIBRAS para surdos
805	207	100	15 outra disciplina
3078	792	430	16 não leciona
6945	1780	973	





Estatística do Questionário Sócioeconômico

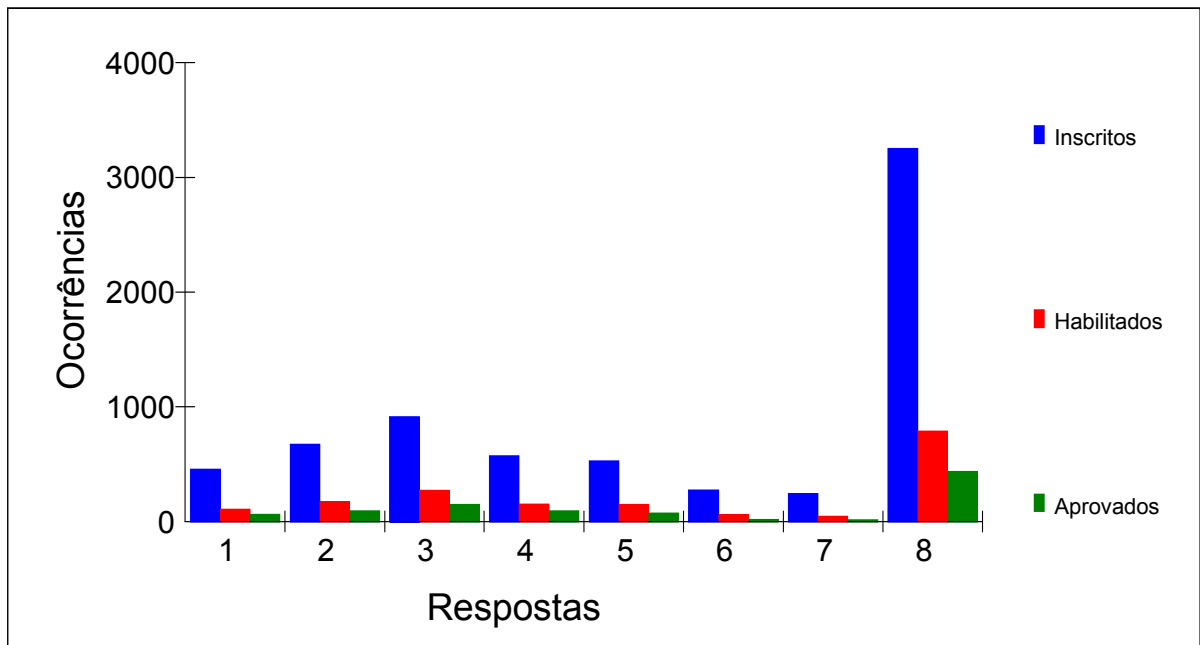
022. CARGA HORÁRIA SEMANAL DEDICADA AO TRABALHO NO MAGISTÉRIO			
Inscritos	Habilitados	Aprovados	Respostas
533	128	61	1 até 10 horas
798	236	139	2 entre 11 e 20 horas
625	172	94	3 entre 21 e 30 horas
1032	288	137	4 entre 31 e 40 horas
590	180	94	5 mais de 40 horas
3367	776	448	6 não trabalho no magistério
6945	1780	973	





Estatística do Questionário Sócioeconômico

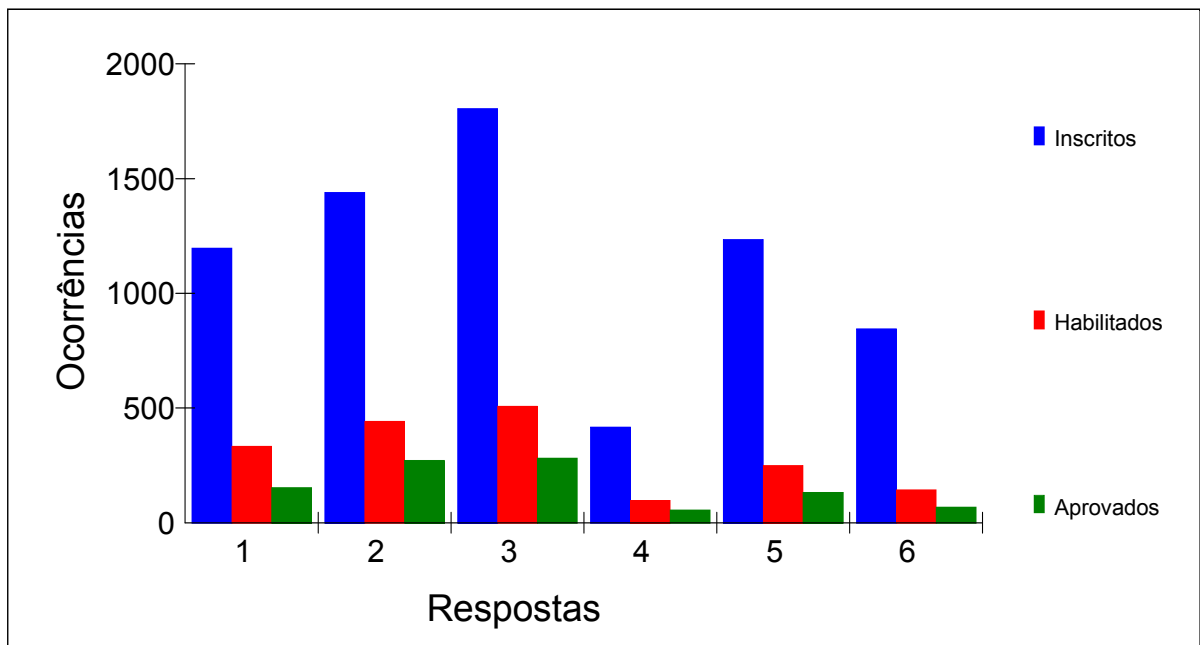
023. HÁ QUANTOS ANOS VOCÊ ESTÁ LECIONANDO			
Inscritos	Habilitados	Aprovados	Respostas
460	113	68	1 há menos de 1 ano
676	178	97	2 de 1 a 2 anos
918	275	152	3 de 3 a 5 anos
578	157	97	4 de 6 a 9 anos
533	152	77	5 de 10 a 15 anos
277	64	21	6 de 15 a 20 anos
247	48	19	7 há mais de 20 anos
3256	793	442	8 não leciono
6945	1780	973	





Estatística do Questionário Sócioeconômico

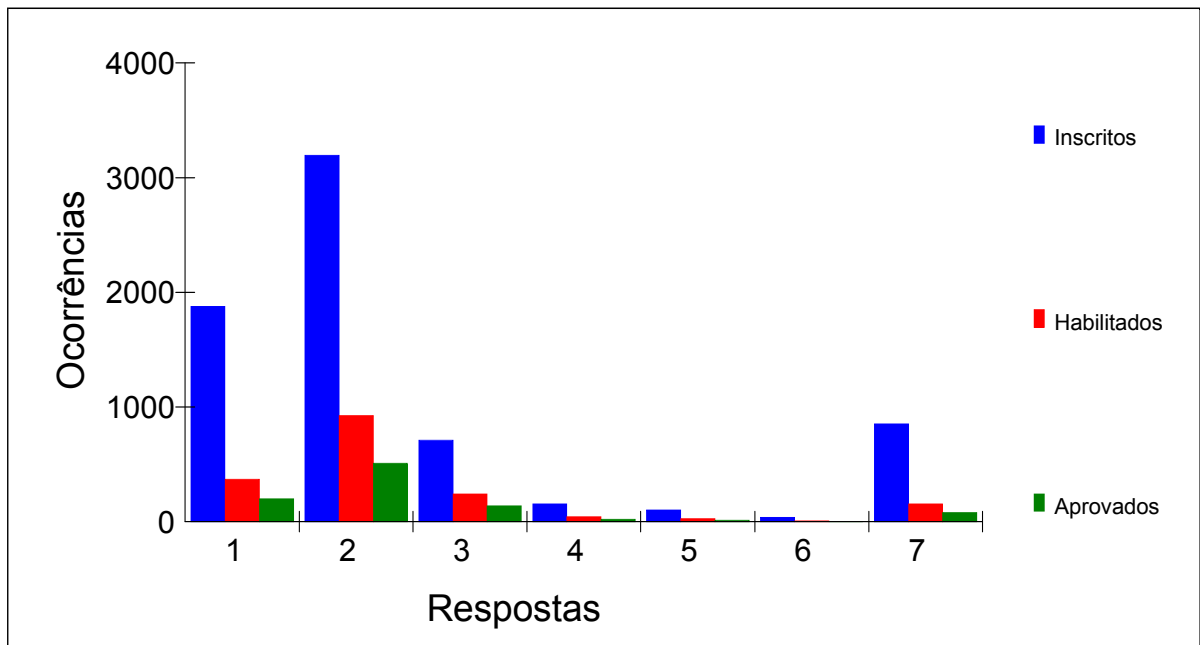
024. QUAL É A SUA SITUAÇÃO TRABALHISTA			
Inscritos	Habilitados	Aprovados	Respostas
1197	335	155	1 Estatutário
1441	443	273	2 CLT
1806	508	284	3 Prestador de serviço por contrato temporário
418	100	58	4 Prestador de serviço sem contrato
1235	250	134	5 outro
848	144	69	6 não trabalha
6945	1780	973	





Estatística do Questionário Sócioeconômico

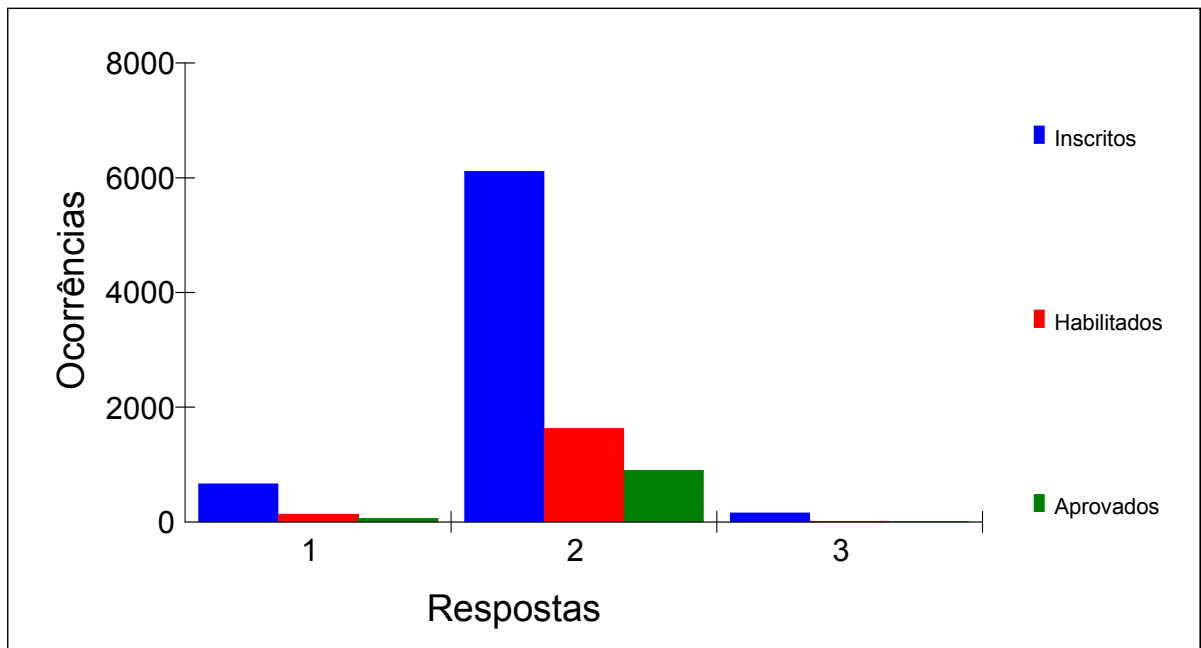
025. QUAL É A SUA REMUNERAÇÃO BRUTA MENSAL (REFERÊNCIA - SALÁRIO MÍNIMO)			
Inscritos	Habilitados	Aprovados	Respostas
1879	373	201	1 até 1 salário
3197	927	510	2 de 2 a 3 salários
713	242	141	3 de 4 a 5 salários
156	46	23	4 de 6 a 7 salários
105	27	15	5 de 8 a 10 salários
39	9	4	6 acima de 10 salários
856	156	79	7 não possui remuneração
6945	1780	973	





Estatística do Questionário Sócioeconômico

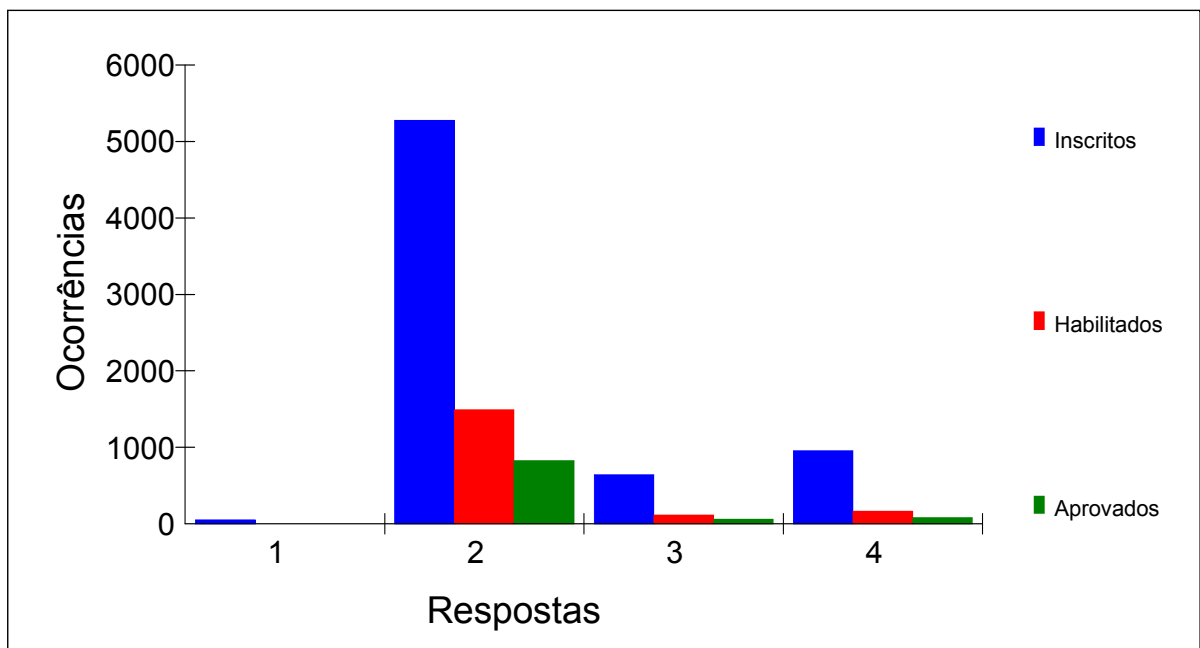
026. VOCÊ TEM ACESSO AO COMPUTADOR			
Inscritos	Habilitados	Aprovados	Respostas
668	138	64	1 sim, sem acesso a internet
6114	1630	903	2 sim, com acesso a internet
163	12	6	3 não
6945	1780	973	





Estatística do Questionário Sócioeconômico

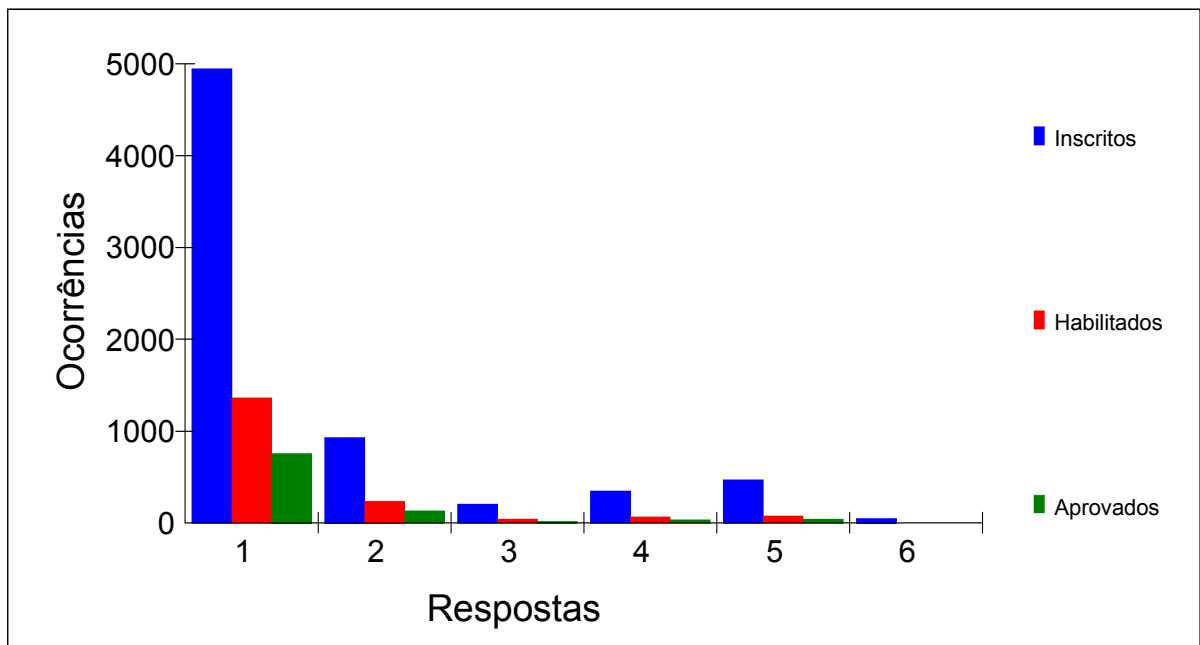
027. COM QUE FREQUÊNCIA VOCÊ UTILIZA O COMPUTADOR			
Inscritos	Habilitados	Aprovados	Respostas
54	2	0	1 não utiliza
5282	1494	828	2 todos os dias
649	114	62	3 raramente
960	170	83	4 uma vez por semana
6945	1780	973	





Estatística do Questionário Sócioeconômico

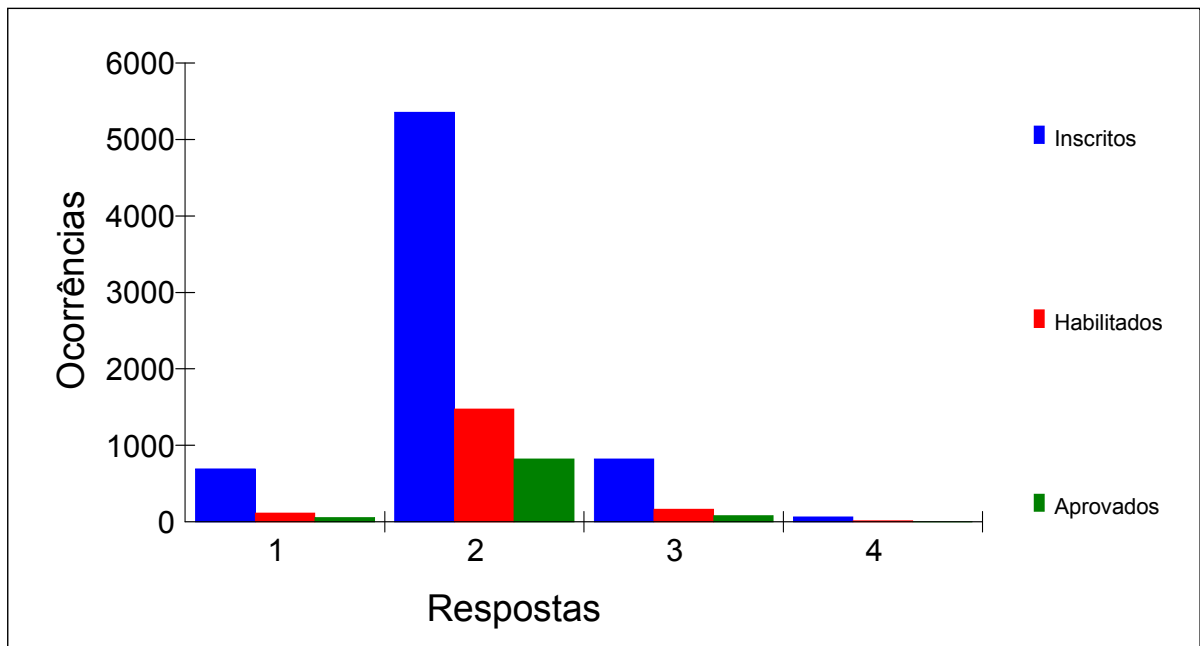
028. EM QUE LOCAL VOCÊ COSTUMA ACESSAR A INTERNET			
Inscritos	Habilitados	Aprovados	Respostas
4947	1361	754	1 em minha casa
927	235	129	2 no trabalho
204	41	16	3 na escola
349	67	35	4 na casa de amigo ou parente
471	74	39	5 outro local
47	2	0	6 não acesso
6945	1780	973	





Estatística do Questionário Sócioeconômico

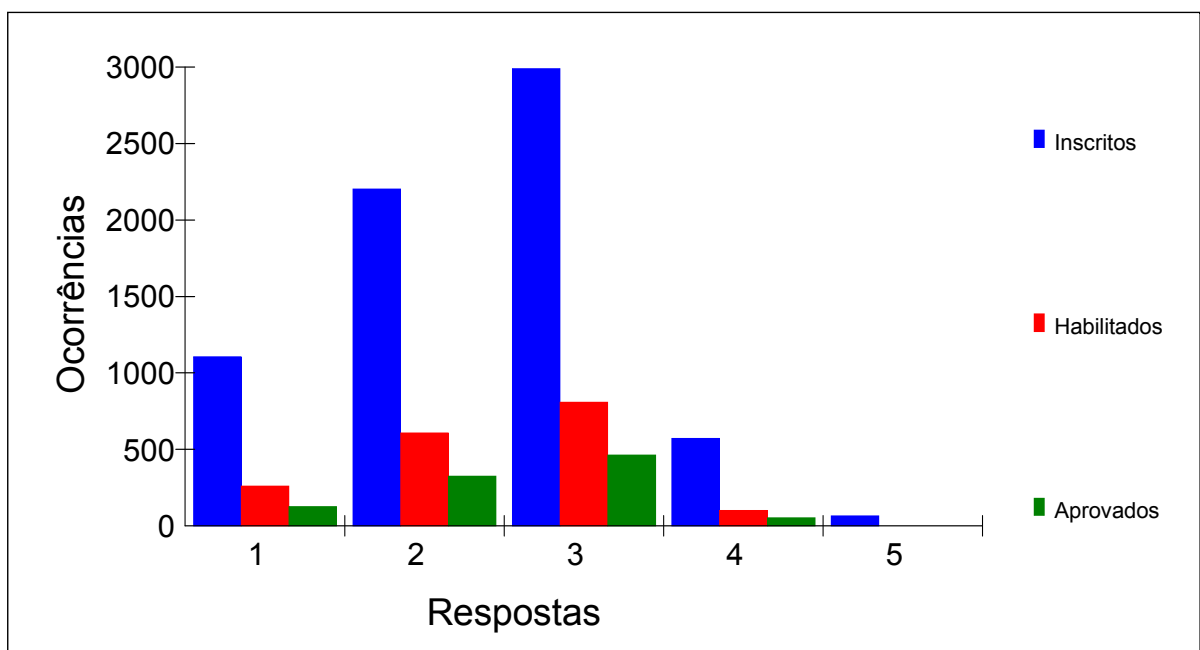
029. COMO É SUA CONEXÃO À INTERNET			
Inscritos	Habilitados	Aprovados	Respostas
691	117	57	1 não tenho
5360	1482	822	2 banda larga (ADSL, cabo)
825	166	86	3 discado local
69	15	8	4 discado interurbano
6945	1780	973	





Estatística do Questionário Sócioeconômico

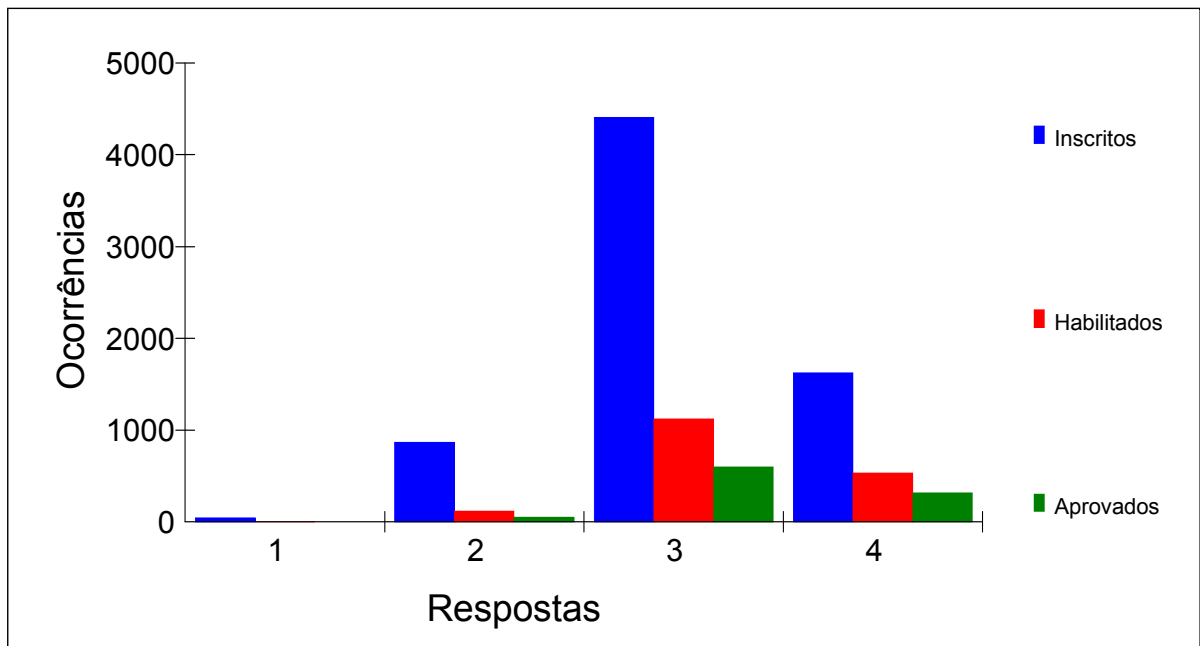
030. VOCÊ USA COMPUTADOR, PRINCIPALMENTE PARA			
Inscritos	Habilitados	Aprovados	Respostas
1108	260	128	1 trabalhos escolares
2204	609	326	2 trabalho profissional
2991	809	464	3 acessar internet (correio eletrônico, fóruns/chats, pesquisas, etc)
574	101	55	4 outras finalidades
68	1	0	5 não uso computador
6945	1780	973	





Estatística do Questionário Sócioeconômico

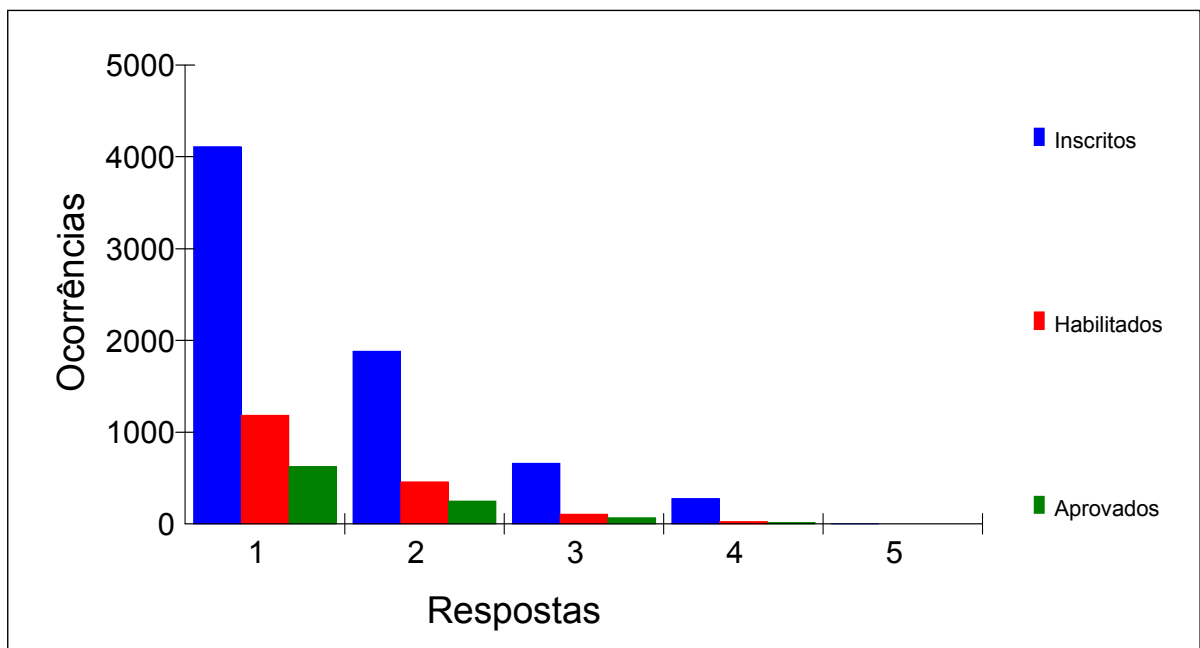
031. COMO É O SEU CONHECIMENTO SOBRE A UTILIZAÇÃO DO COMPUTADOR E DA INTERNET			
Inscritos	Habilitados	Aprovados	Respostas
43	3	2	1 nenhum
867	118	54	2 pouco
4407	1123	598	3 médio
1628	536	319	4 aprofundado
6945	1780	973	





Estatística do Questionário Sócioeconômico

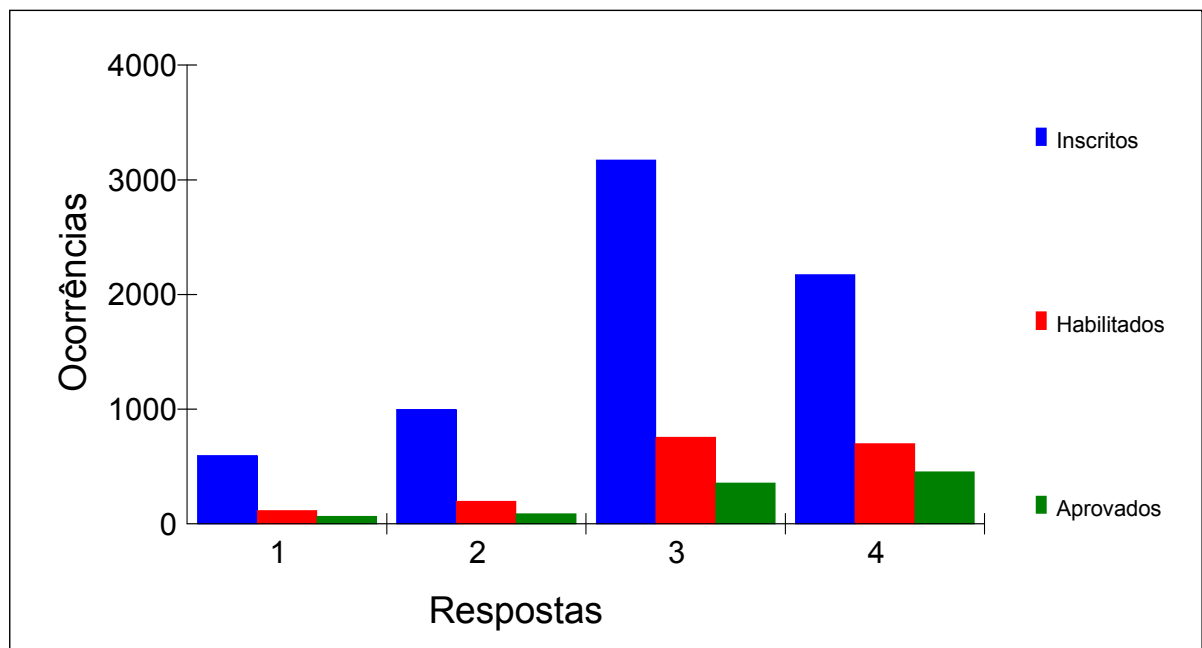
032. COMO VOCÊ SE RELACIONA COM A LÍNGUA PORTUGUESA			
Inscritos	Habilitados	Aprovados	Respostas
4113	1186	630	1 domino plenamente
1884	460	254	2 sei ler bem e escrevo razoavelmente
665	109	71	3 sei ler bem, mas escrevo pouco
280	25	18	4 tenho dificuldade para ler e escrever
3	0	0	5 não conheço
6945	1780	973	





Estatística do Questionário Sócioeconômico

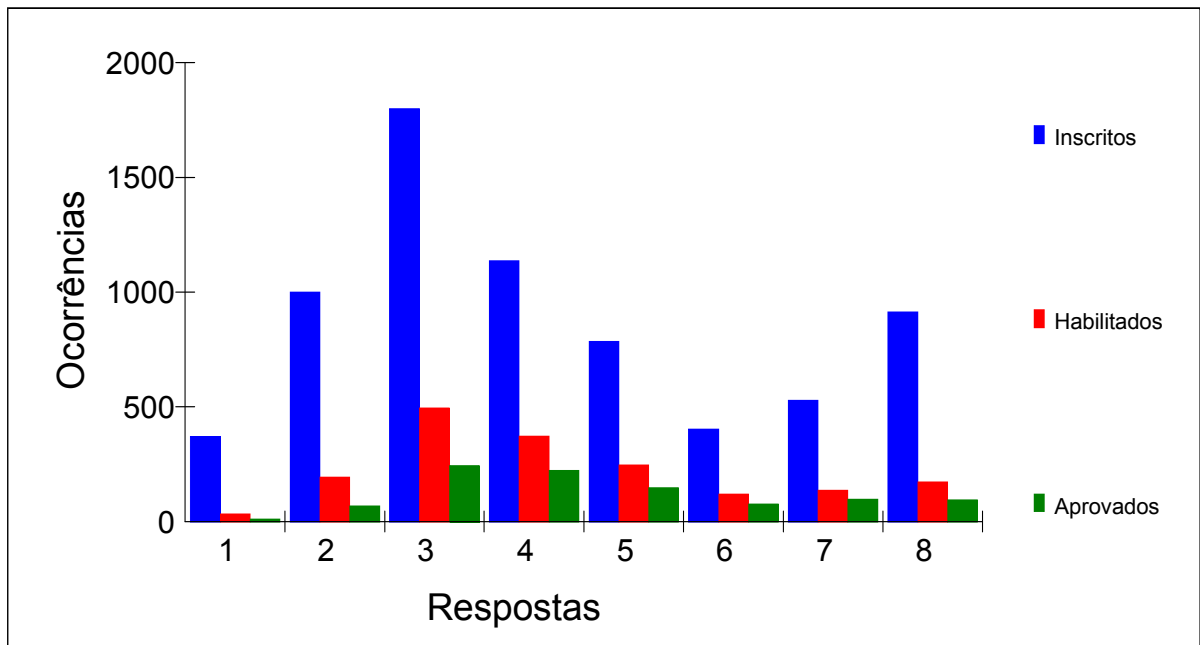
033. QUAL A SUA RELAÇÃO COM OS MOVIMENTOS SURDOS			
Inscritos	Habilitados	Aprovados	Respostas
598	119	68	1 nenhuma
999	200	92	2 pequena
3174	758	359	3 média
2174	703	454	4 aprofundada
6945	1780	973	





Estatística do Questionário Sócioeconômico

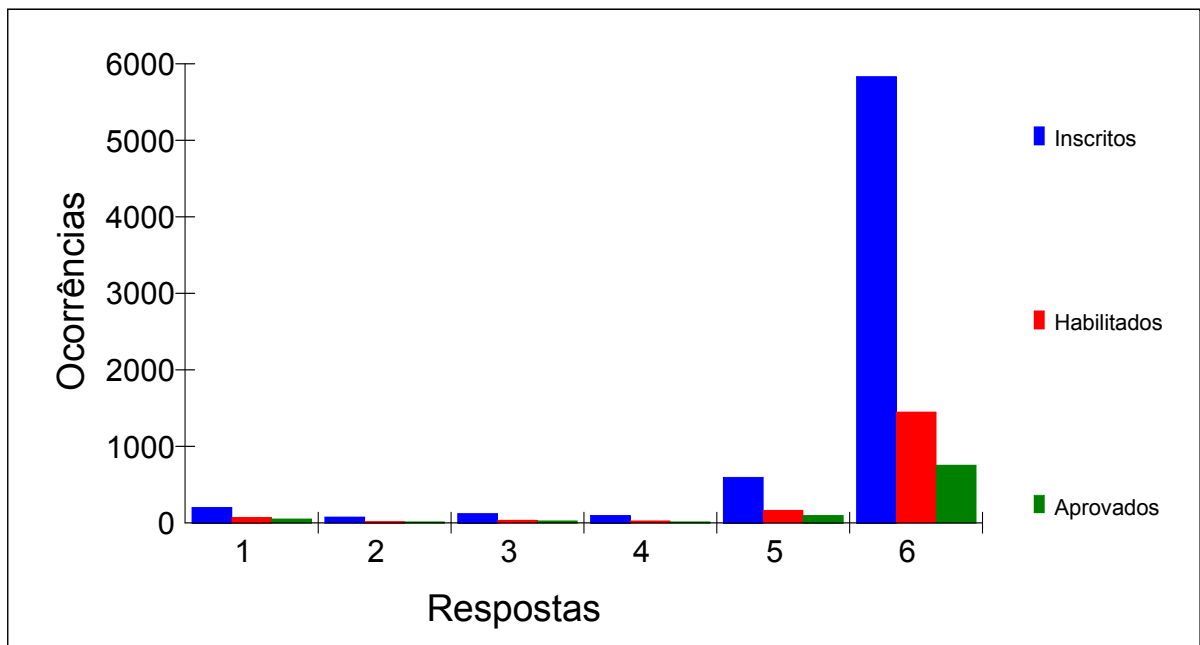
034. HÁ QUANTO TEMPO VOCÊ PARTICIPA DOS MOVIMENTOS SURDOS			
Inscritos	Habilitados	Aprovados	Respostas
372	35	12	1 há menos de 1 ano
1002	195	69	2 de 1 a 2 anos
1799	496	245	3 de 3 a 5 anos
1138	373	225	4 de 6 a 9 anos
786	249	150	5 de 10 a 15 anos
404	122	78	6 de 15 a 20 anos
529	137	99	7 há mais de 20 anos
915	173	95	8 não participo
6945	1780	973	





Estatística do Questionário Sócioeconômico

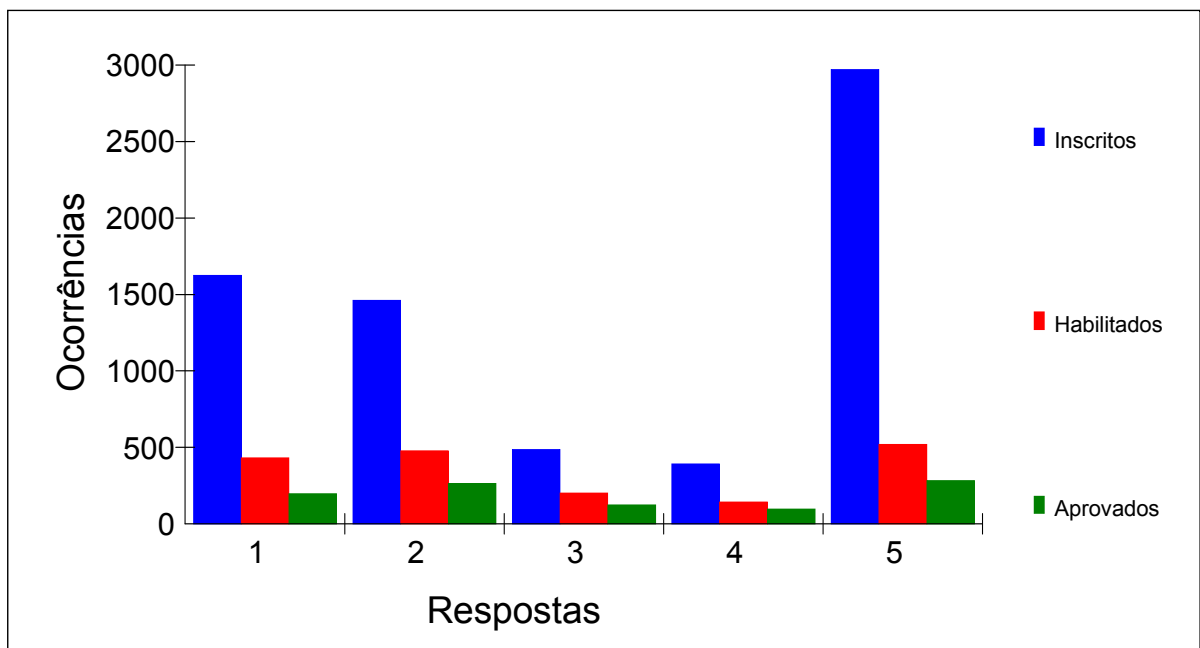
035. VOCÊ JÁ OCUPOU ALGUM CARGO NA ASSOCIAÇÃO DE SURDOS			
Inscritos	Habilitados	Aprovados	Respostas
204	73	55	1 secretário
79	23	18	2 tesoureiro
126	39	28	3 presidente
100	25	16	4 conselheiro
600	169	101	5 outro cargo
5836	1451	755	6 não ocupei nenhum cargo
6945	1780	973	





Estatística do Questionário Sócioeconômico

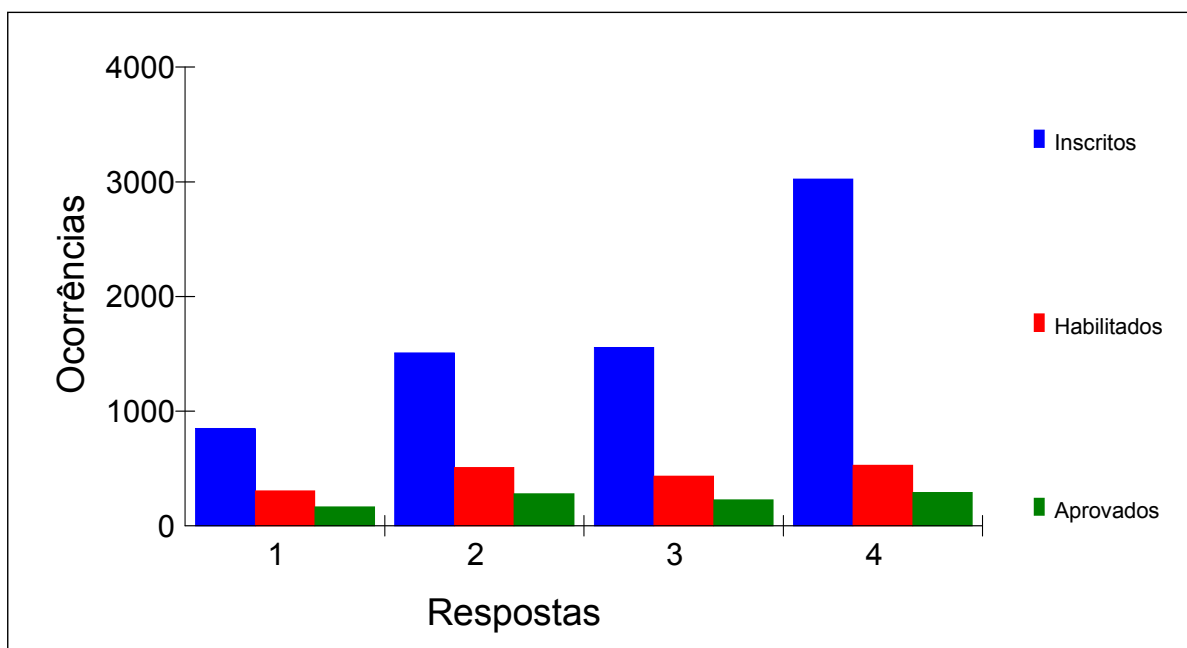
036. HÁ QUANTO TEMPO VOCÊ ATUA COMO INTÉRPRETE			
Inscritos	Habilitados	Aprovados	Respostas
1627	433	197	1 menos de 3 anos
1463	479	266	2 entre 3 e 6 anos
488	204	126	3 entre 7 e 10 anos
394	144	99	4 mais de 10 anos
2973	520	285	5 não atuo como intérprete
6945	1780	973	





Estatística do Questionário Sócioeconômico

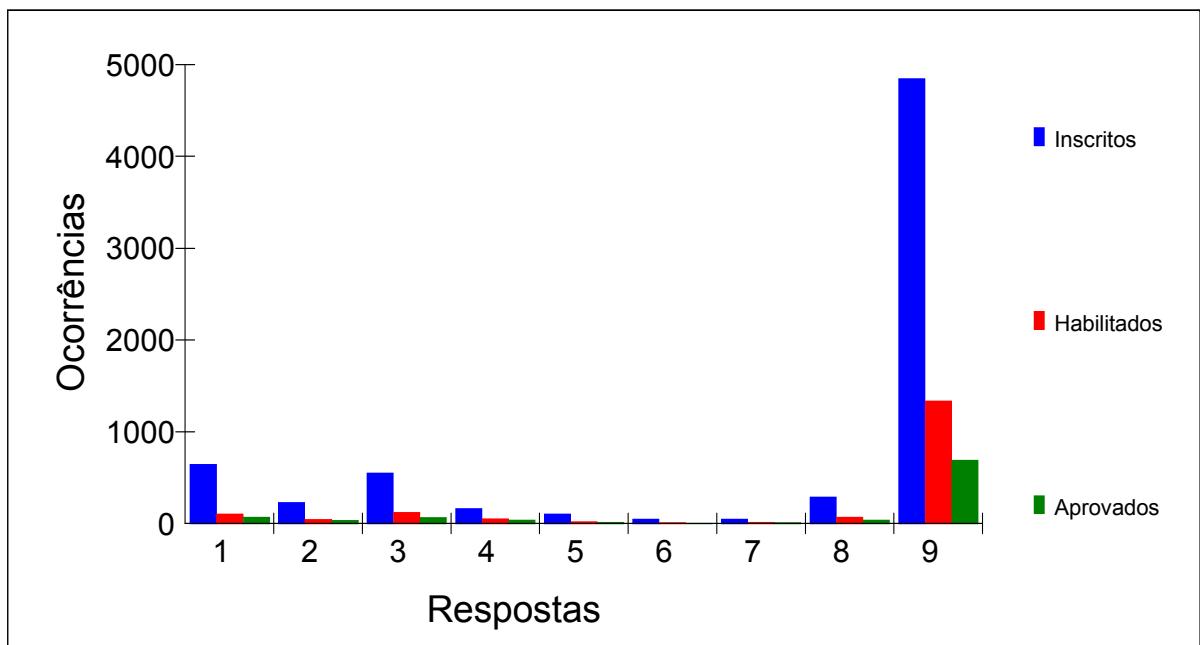
037. QUAL SEU NÍVEL DE ATUAÇÃO COMO INTÉRPRETE			
Inscritos	Habilitados	Aprovados	Respostas
851	305	168	1 contratado como intérprete em tempo integral
1509	512	283	2 contratado como intérprete em tempo parcial
1559	433	229	3 atuo esporadicamente como intérprete
3026	530	293	4 não atuo como intérprete
6945	1780	973	





Estatística do Questionário Sócioeconômico

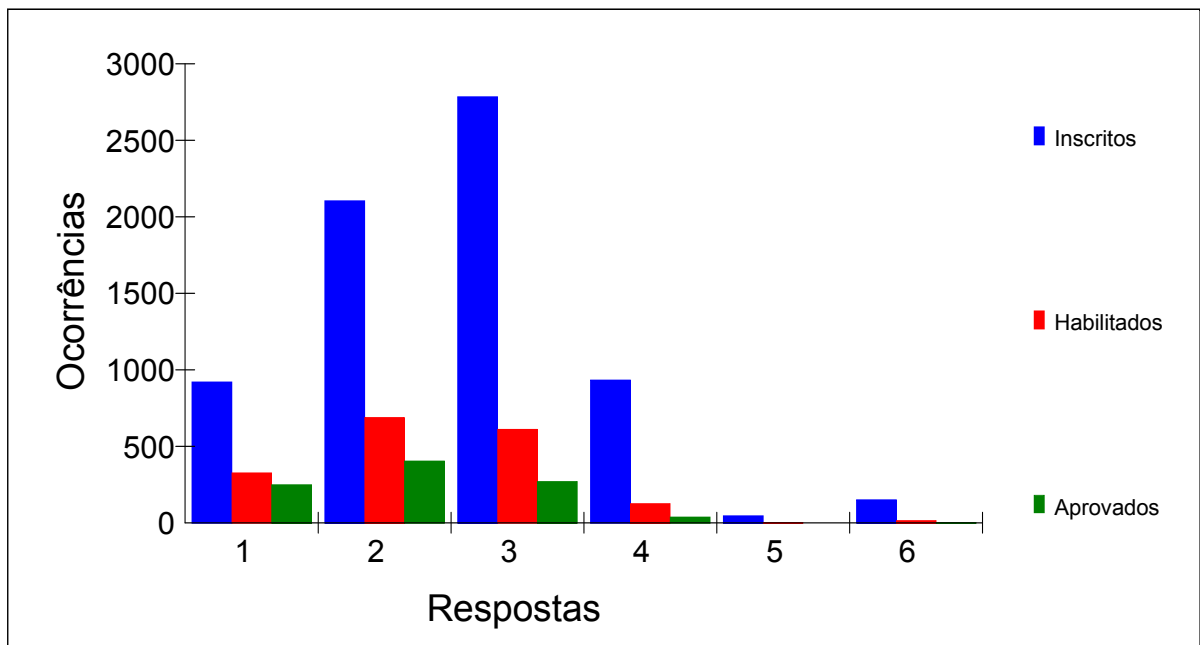
038. CONHECIMENTO EM LIBRAS			
Inscritos	Habilitados	Aprovados	Respostas
647	105	70	1 aprendeu na escola entre 6 e menos de 8 anos
232	46	35	2 aprendeu na escola entre 8 e menos de 10 anos
551	121	68	3 aprendeu na escola com 10 anos ou mais
167	53	39	4 aprendeu antes de entrar na escola com menos de 3 anos
103	23	15	5 aprendeu antes de entrar na escola entre 3 e menos de 6 anos
49	11	6	6 aprendeu antes de entrar na escola entre 6 e menos de 8 anos
48	13	8	7 aprendeu antes de entrar na escola com 8 anos ou mais
292	70	39	8 aprendeu fora da escola com surdos antes dos 12 anos
4856	1338	693	9 aprendeu fora da escola com surdos com 12 anos ou mais
6945	1780	973	





Estatística do Questionário Sócioeconômico

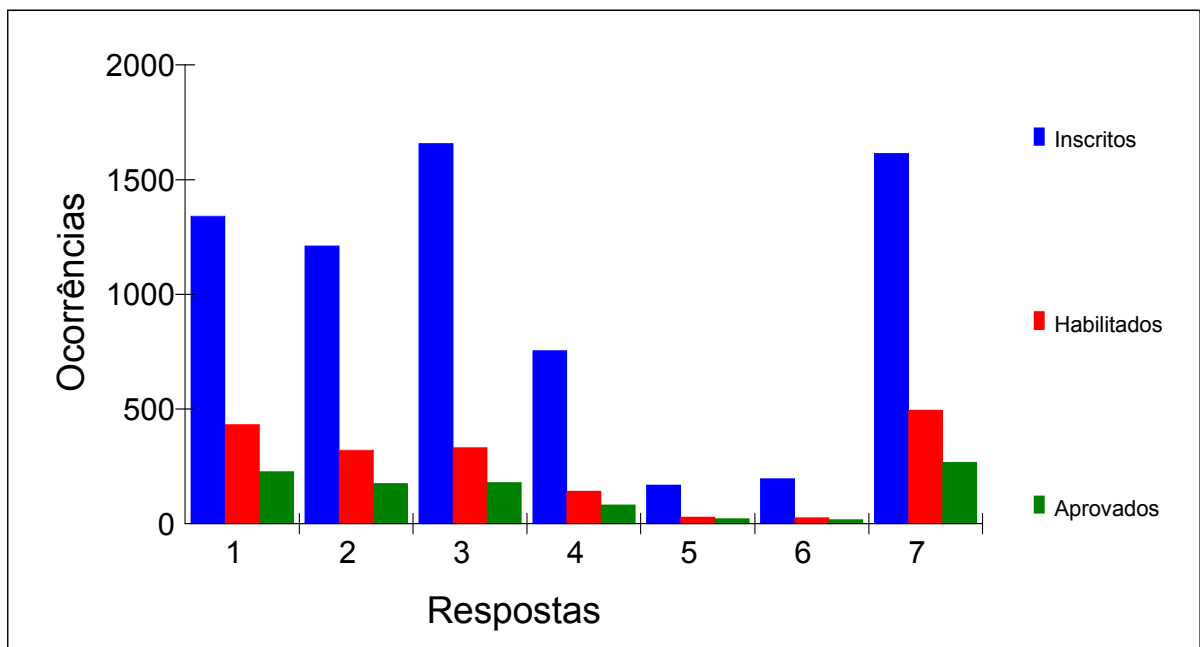
039. PROFICIÊNCIA EM LIBRAS			
Inscritos	Habilitados	Aprovados	Respostas
921	329	251	1 excelente
2106	691	406	2 muito boa
2785	613	272	3 boa
934	128	39	4 regular
47	2	1	5 insuficiente
152	17	4	6 nenhuma
6945	1780	973	





Estatística do Questionário Sócioeconômico

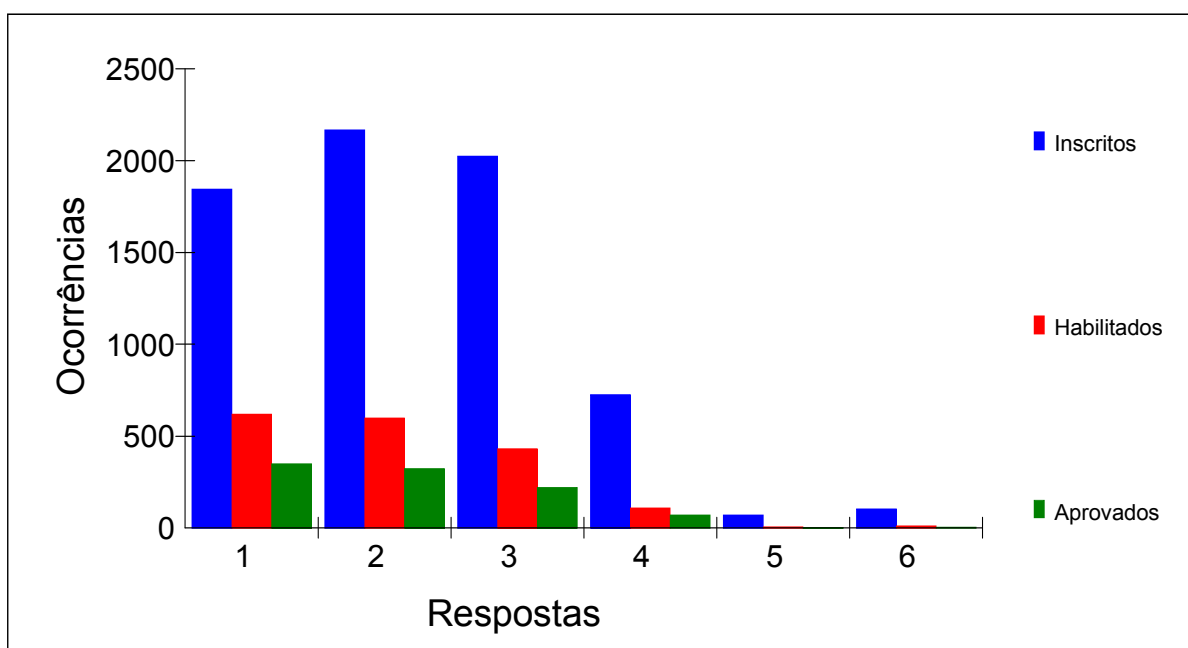
040. ORALIZAÇÃO			
Inscritos	Habilitados	Aprovados	Respostas
1342	432	227	1 excelente
1211	321	175	2 muito boa
1658	332	181	3 boa
755	143	82	4 regular
168	30	23	5 insuficiente
196	27	17	6 nenhuma
1615	495	268	7 sou ouvinte
6945	1780	973	





Estatística do Questionário Sócioeconômico

041. PROFICIÊNCIA EM PORTUGUÊS			
Inscritos	Habilitados	Aprovados	Respostas
1847	621	350	1 excelente
2169	600	323	2 muito boa
2027	432	222	3 boa
726	109	71	4 regular
72	6	3	5 insuficiente
104	12	4	6 nenhuma
6945	1780	973	

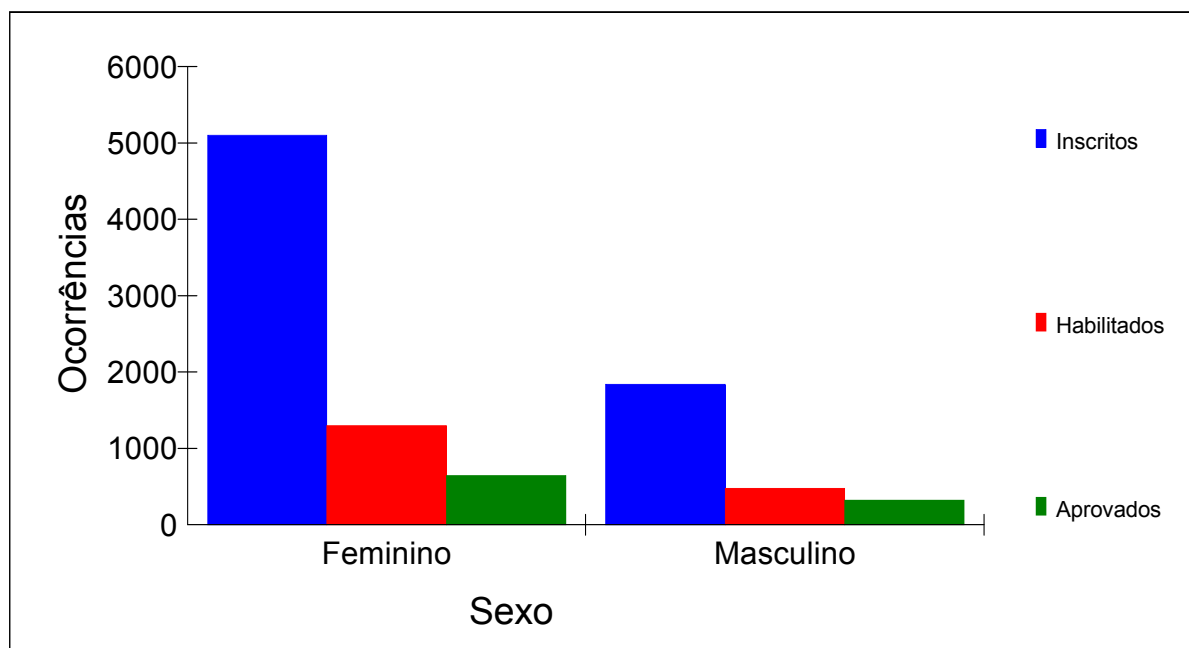


Anexo XII – Distribuição de Inscritos, Habilitados e Aprovados, por Certificação e Categoria e por Sexo



Estadística dos candidatos inscritos, habilitados e aprovados por sexo

Sexo	Inscritos	Habilitados	Aprovados
Feminino	5104	1302	647
Masculino	1841	478	326
	6945	1780	973

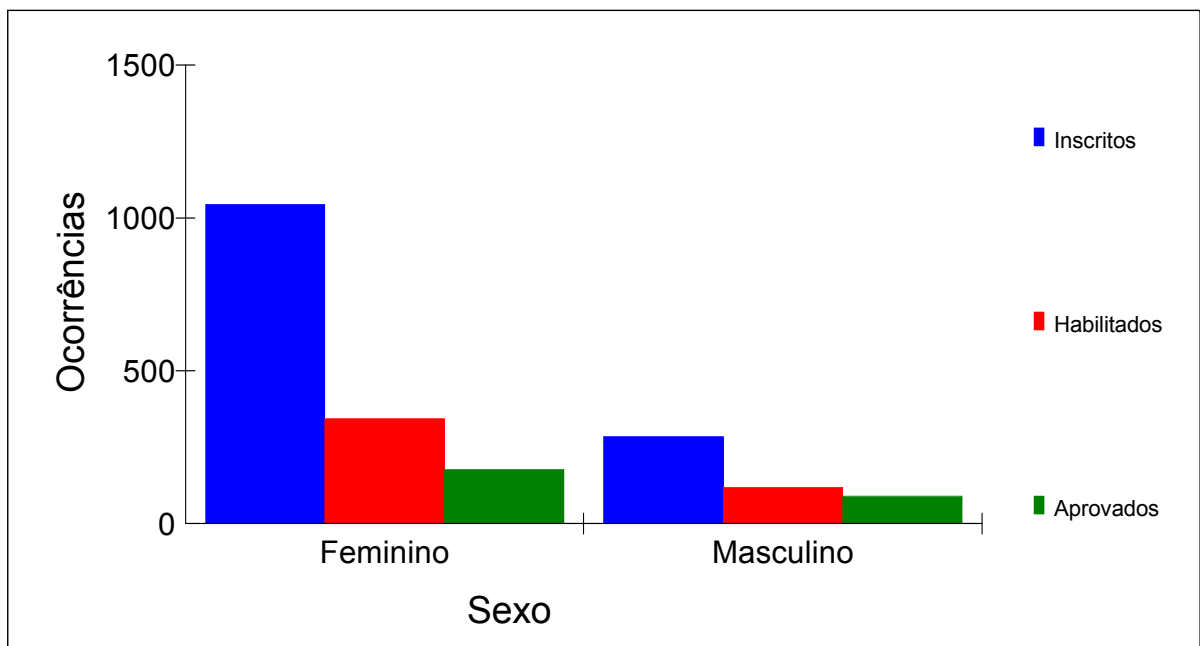




Estatística dos candidatos inscritos, habilitados e aprovados por certificação, categoria e sexo

Certificação - Proficiência no Uso e no Ensino da LIBRAS
Categoria - Fluente em LIBRAS, com nível superior completo

Sexo	Inscritos	Habilitados	Aprovados
Feminino	1045	344	177
Masculino	285	118	91
	1330	462	268

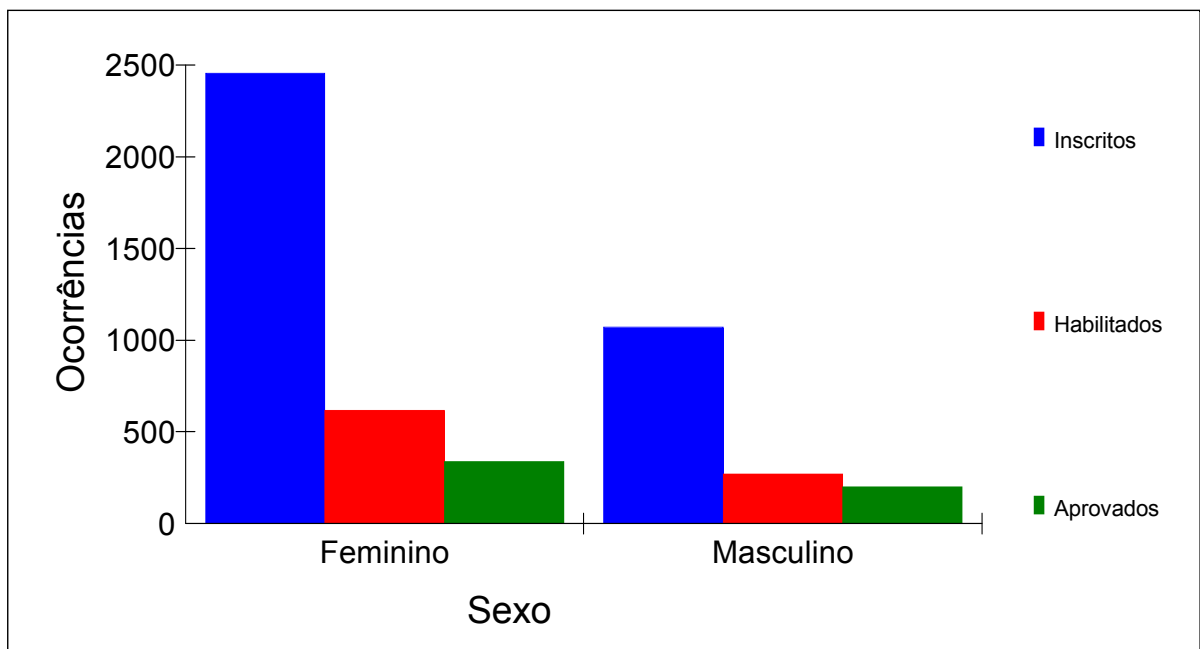




Estatística dos candidatos inscritos, habilitados e aprovados por certificação, categoria e sexo

Certificação - Proficiência no Uso e no Ensino da LIBRAS
Categoria - Fluente em LIBRAS, com nível médio completo

Sexo	Inscritos	Habilitados	Aprovados
Feminino	1412	275	162
Masculino	787	153	110
	2199	428	272

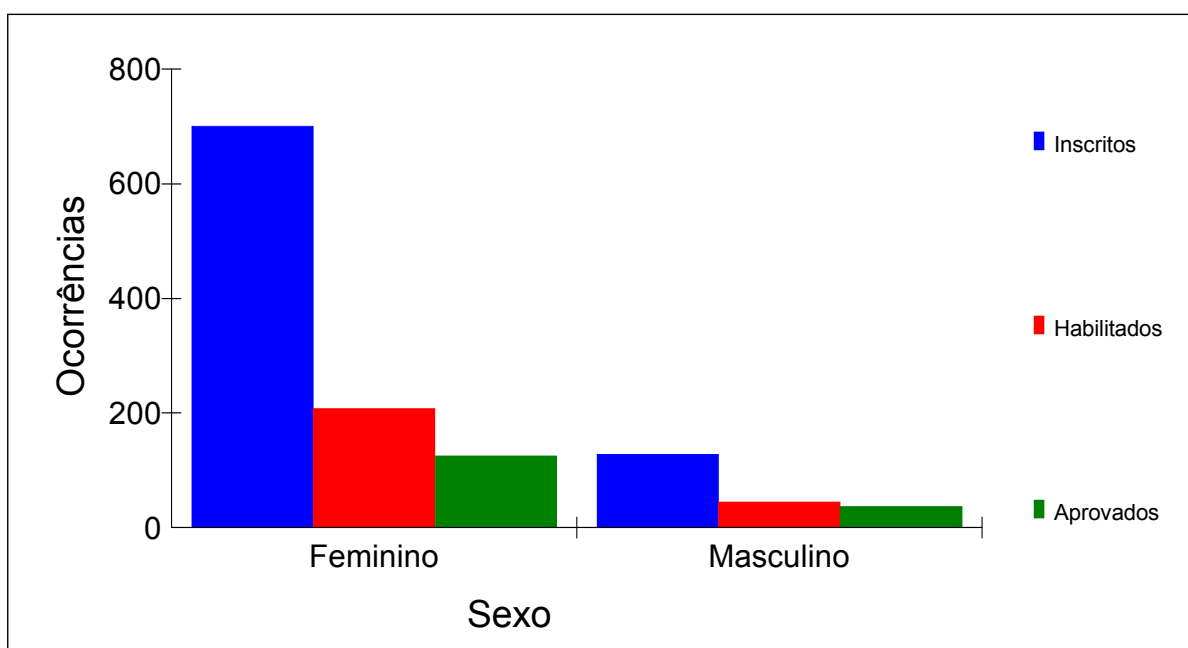




Estatística dos candidatos inscritos, habilitados e aprovados por certificação, categoria e sexo

Certificação - Proficiência em Tradução e Interpretação da LIBRAS/Língua Portuguesa/LIBRAS
Categoria - Fluente em LIBRAS, com nível superior completo

Sexo	Inscritos	Habilitados	Aprovados
Feminino	701	208	125
Masculino	128	45	37
	829	253	162

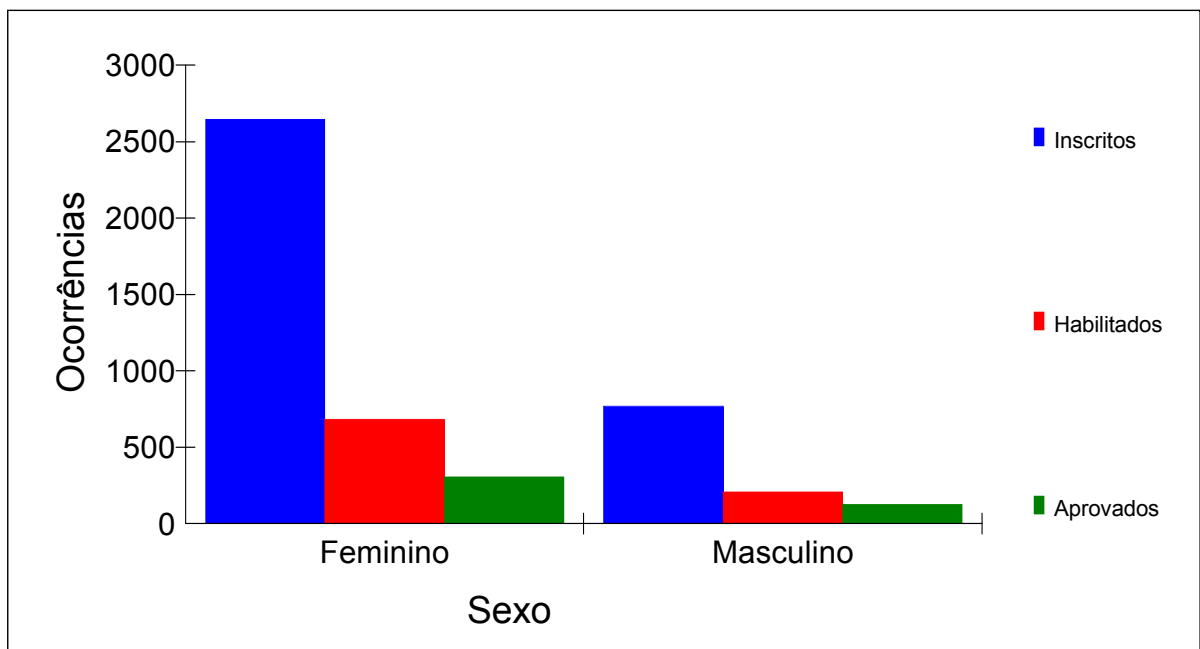




Estatística dos candidatos inscritos, habilitados e aprovados por certificação, categoria e sexo

Certificação - Proficiência em Tradução e Interpretação da LIBRAS/Língua Portuguesa/LIBRAS
Categoria - Fluente em LIBRAS, com nível médio completo

Sexo	Inscritos	Habilitados	Aprovados
Feminino	1946	475	183
Masculino	641	162	88
	2587	637	271

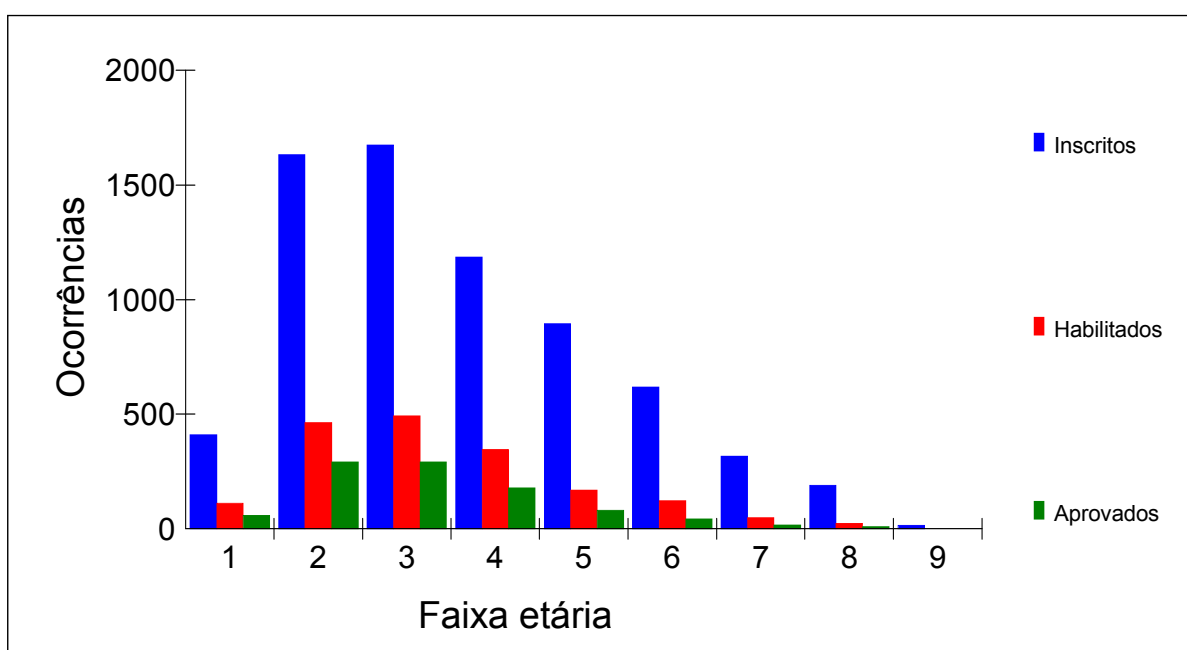


Anexo XIII – Distribuição de Inscritos, Habilitados e Aprovados, por Certificação e Categoria e por Faixa Etária



Estatística dos candidatos inscritos, habilitados e aprovados por faixa etária

Faixa etária	Inscritos	Habilitados	Aprovados
1 - Até 20 anos	412	112	59
2 - Entre 21 e 25 anos	1632	463	292
3 - Entre 26 e 30 anos	1675	493	292
4 - Entre 31 e 35 anos	1187	346	179
5 - Entre 36 e 40 anos	896	169	80
6 - Entre 41 e 45 anos	620	123	43
7 - Entre 46 e 50 anos	316	49	18
8 - Entre 51 e 60 anos	191	25	10
9 - Acima de 60 anos	16	0	0
	6945	1780	973

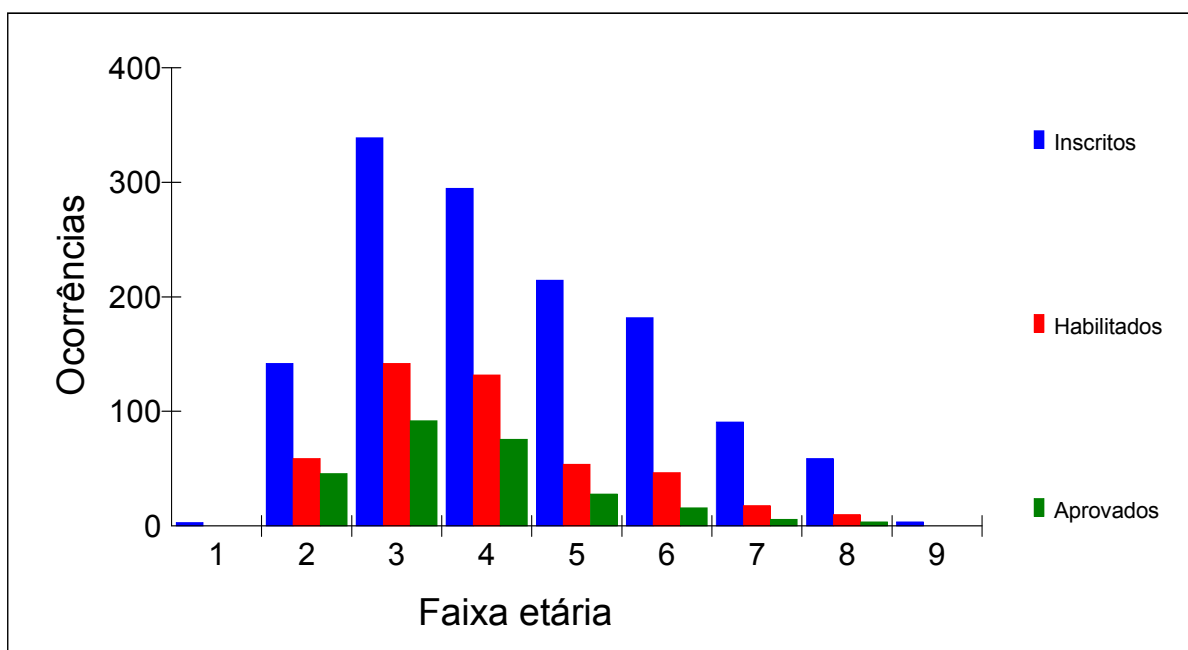




**Estatística dos candidatos inscritos, habilitados e aprovados
por certificação, categoria e faixa etária**

Certificação - Proficiência no Uso e no Ensino da LIBRAS
Categoria - Fluente em LIBRAS, com nível superior completo

Faixa etária	Inscritos	Habilitados	Aprovados
1 - Até 20 anos	3	0	0
2 - Entre 21 e 25 anos	142	59	46
3 - Entre 26 e 30 anos	339	142	92
4 - Entre 31 e 35 anos	295	132	76
5 - Entre 36 e 40 anos	215	54	28
6 - Entre 41 e 45 anos	182	47	16
7 - Entre 46 e 50 anos	91	18	6
8 - Entre 51 e 60 anos	59	10	4
9 - Acima de 60 anos	4	0	0
	1330	462	268

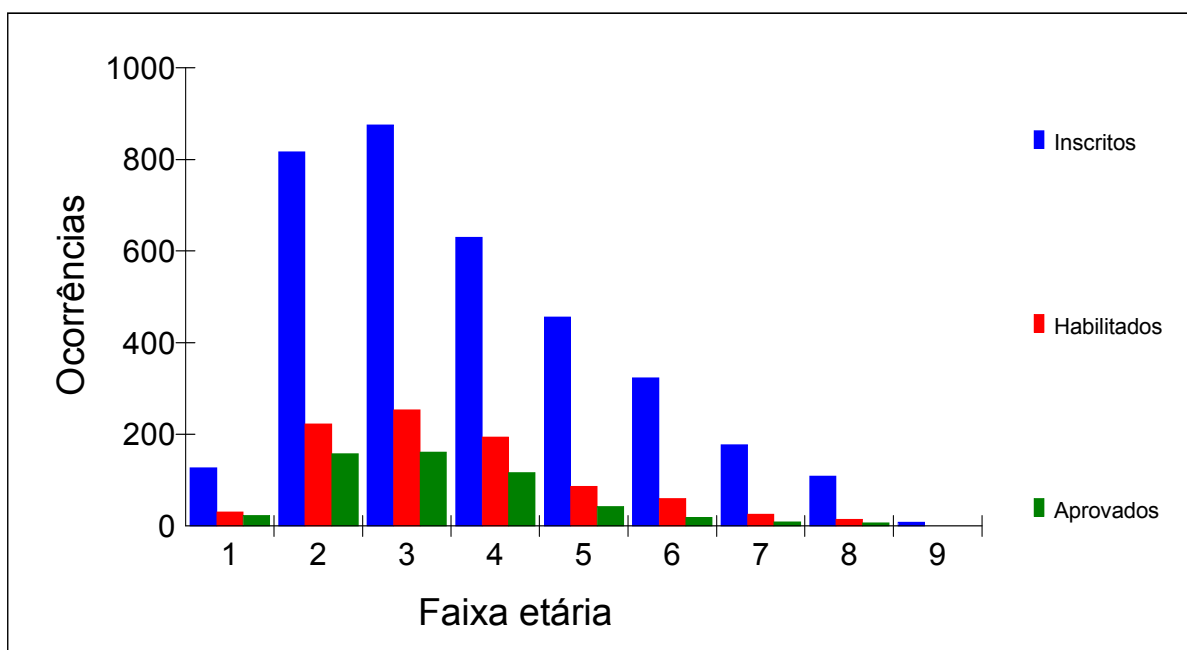




**Estatística dos candidatos inscritos, habilitados e aprovados
por certificação, categoria e faixa etária**

Certificação - Proficiência no Uso e no Ensino da LIBRAS
Categoria - Fluente em LIBRAS, com nível médio completo

Faixa etária	Inscritos	Habilitados	Aprovados
1 - Até 20 anos	125	31	24
2 - Entre 21 e 25 anos	675	164	112
3 - Entre 26 e 30 anos	537	112	70
4 - Entre 31 e 35 anos	336	62	41
5 - Entre 36 e 40 anos	242	33	15
6 - Entre 41 e 45 anos	142	13	3
7 - Entre 46 e 50 anos	87	8	4
8 - Entre 51 e 60 anos	50	5	3
9 - Acima de 60 anos	5	0	0
	2199	428	272

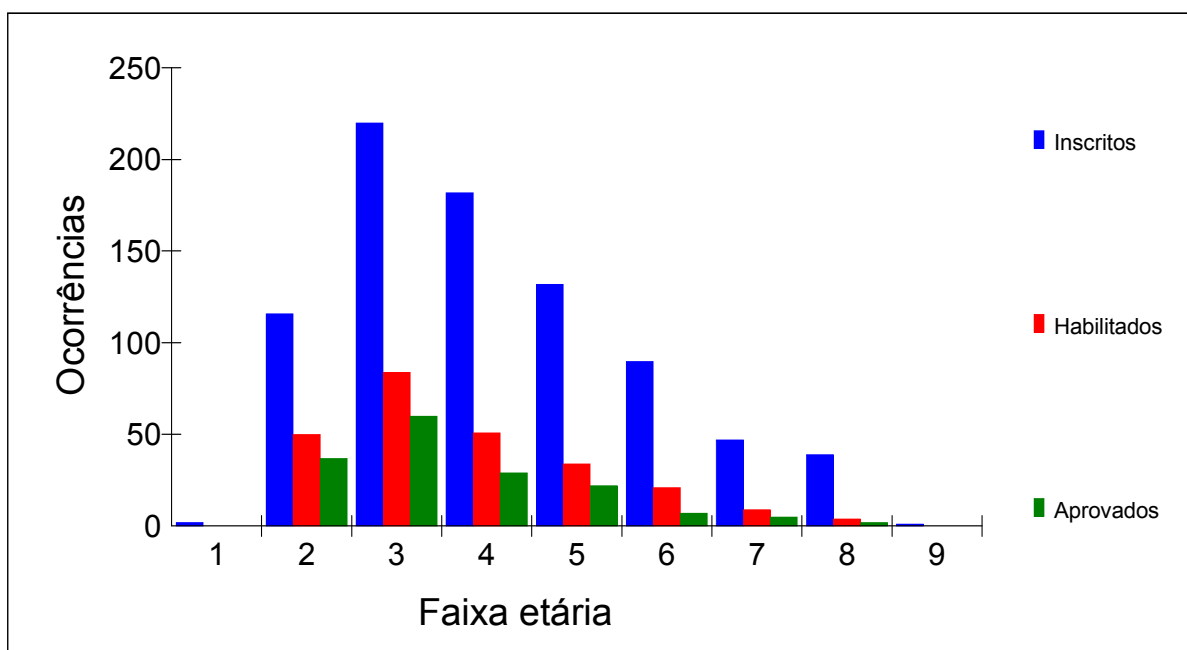




**Estatística dos candidatos inscritos, habilitados e aprovados
por certificação, categoria e faixa etária**

Certificação - Proficiência em Tradução e Interpretação da LIBRAS/Língua Portuguesa/LIBRAS
Categoria - Fluente em LIBRAS, com nível superior completo

Faixa etária	Inscritos	Habilitados	Aprovados
1 - Até 20 anos	2	0	0
2 - Entre 21 e 25 anos	116	50	37
3 - Entre 26 e 30 anos	220	84	60
4 - Entre 31 e 35 anos	182	51	29
5 - Entre 36 e 40 anos	132	34	22
6 - Entre 41 e 45 anos	90	21	7
7 - Entre 46 e 50 anos	47	9	5
8 - Entre 51 e 60 anos	39	4	2
9 - Acima de 60 anos	1	0	0
	829	253	162

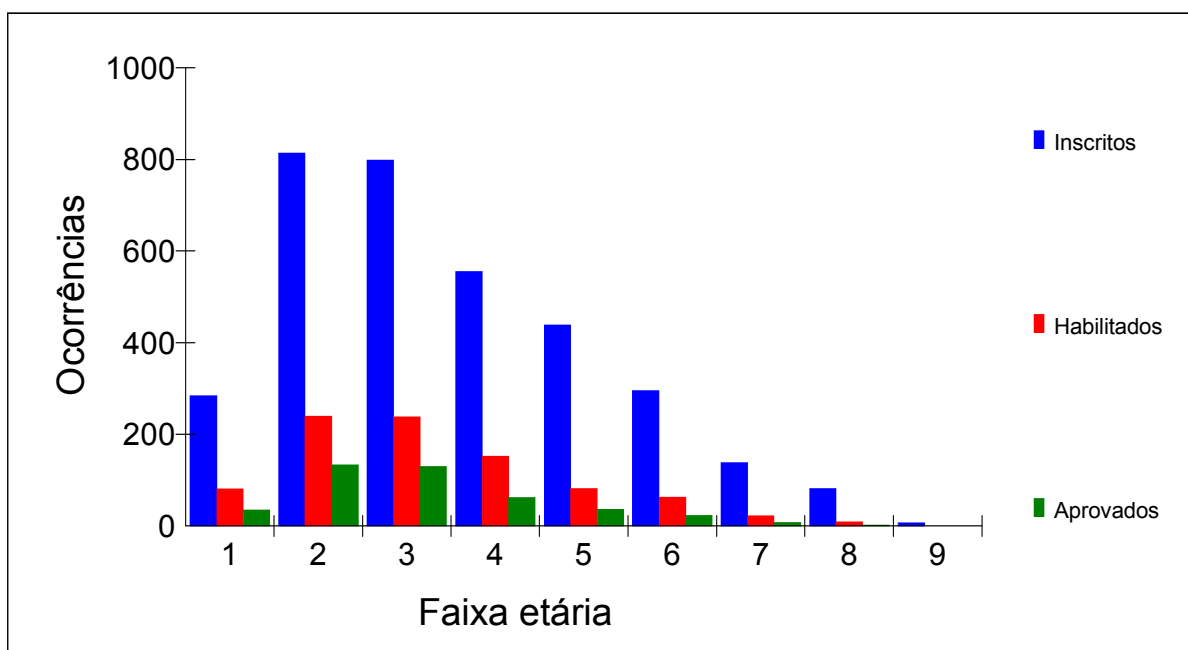




**Estatística dos candidatos inscritos, habilitados e aprovados
por certificação, categoria e faixa etária**

Certificação - Proficiência em Tradução e Interpretação da LIBRAS/Língua Portuguesa/LIBRAS
Categoria - Fluente em LIBRAS, com nível médio completo

Faixa etária	Inscritos	Habilitados	Aprovados
1 - Até 20 anos	282	81	35
2 - Entre 21 e 25 anos	699	190	97
3 - Entre 26 e 30 anos	579	155	70
4 - Entre 31 e 35 anos	374	101	33
5 - Entre 36 e 40 anos	307	48	15
6 - Entre 41 e 45 anos	206	42	17
7 - Entre 46 e 50 anos	91	14	3
8 - Entre 51 e 60 anos	43	6	1
9 - Acima de 60 anos	6	0	0
	2587	637	271

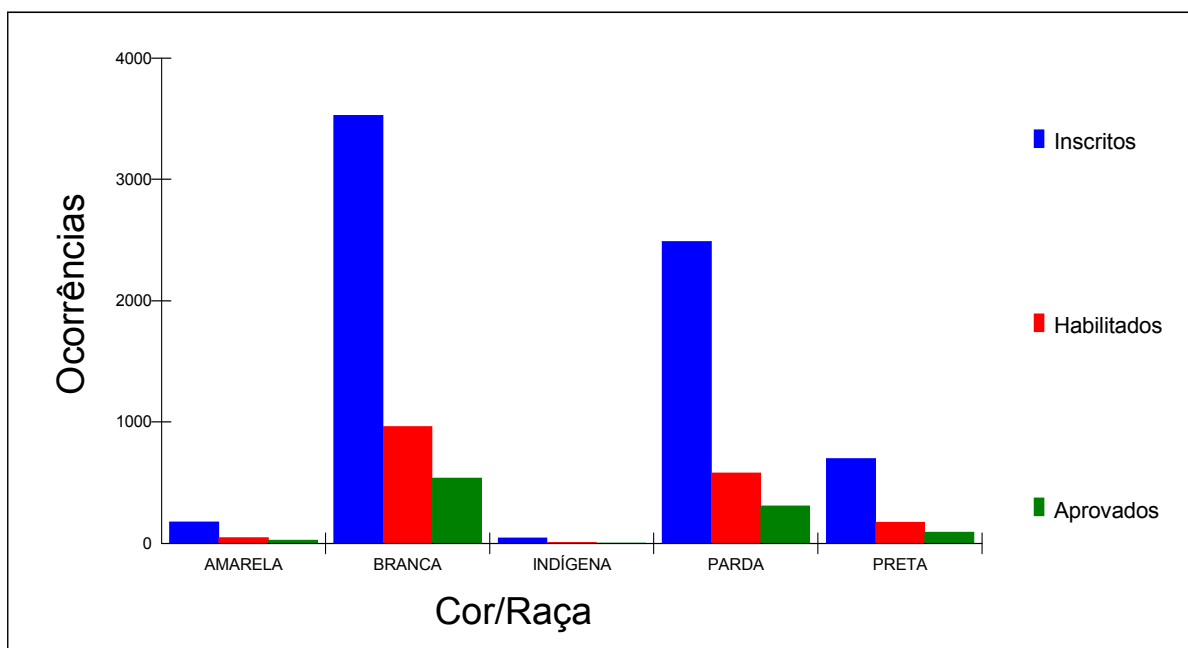


Anexo XIV – Distribuição de Inscritos, Habilitados e Aprovados, por Certificação e Categoria e por Cor/Raça



Estatística dos candidatos inscritos, habilitados e aprovados por cor/raça

Cor/Raça	Inscritos	Habilitados	Aprovados
AMARELA	177	51	28
BRANCA	3531	966	539
INDÍGENA	48	7	5
PARDA	2487	582	310
PRETA	702	174	91
	6945	1780	973

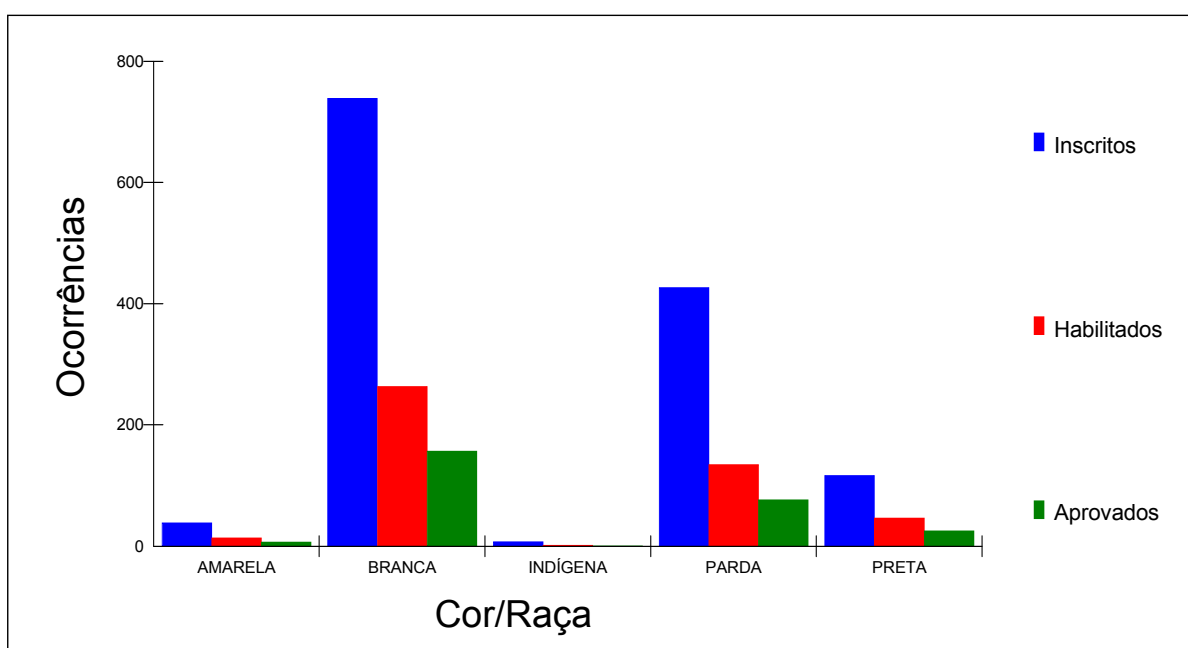




Estatística dos candidatos inscritos, habilitados e aprovados por certificação, categoria e cor/raça

Certificação - Proficiência no Uso e no Ensino da LIBRAS
Categoria - Fluente em LIBRAS, com nível superior completo

Cor/Raça	Inscritos	Habilitados	Aprovados
AMARELA	39	14	7
BRANCA	739	264	157
INDÍGENA	8	2	1
PARDA	427	135	77
PRETA	117	47	26
	1330	462	268

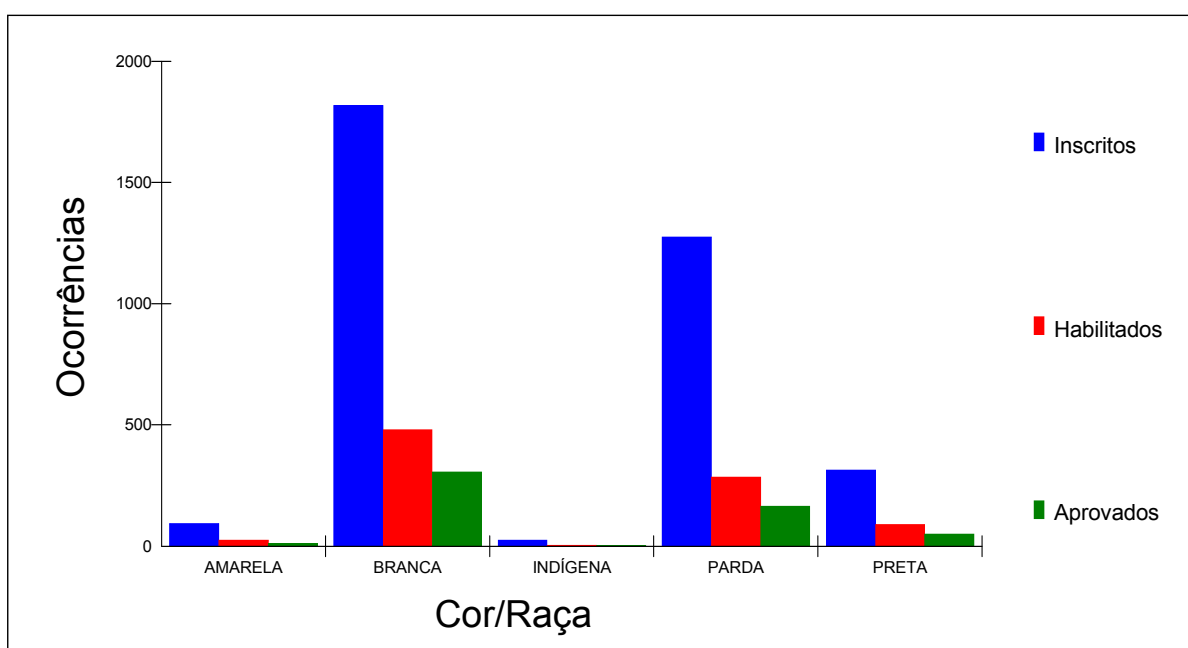




Estatística dos candidatos inscritos, habilitados e aprovados por certificação, categoria e cor/raça

Certificação - Proficiência no Uso e no Ensino da LIBRAS
Categoria - Fluente em LIBRAS, com nível médio completo

Cor/Raça	Inscritos	Habilitados	Aprovados
AMARELA	55	13	6
BRANCA	1078	217	151
INDÍGENA	18	3	2
PARDA	849	151	88
PRETA	199	44	25
	2199	428	272

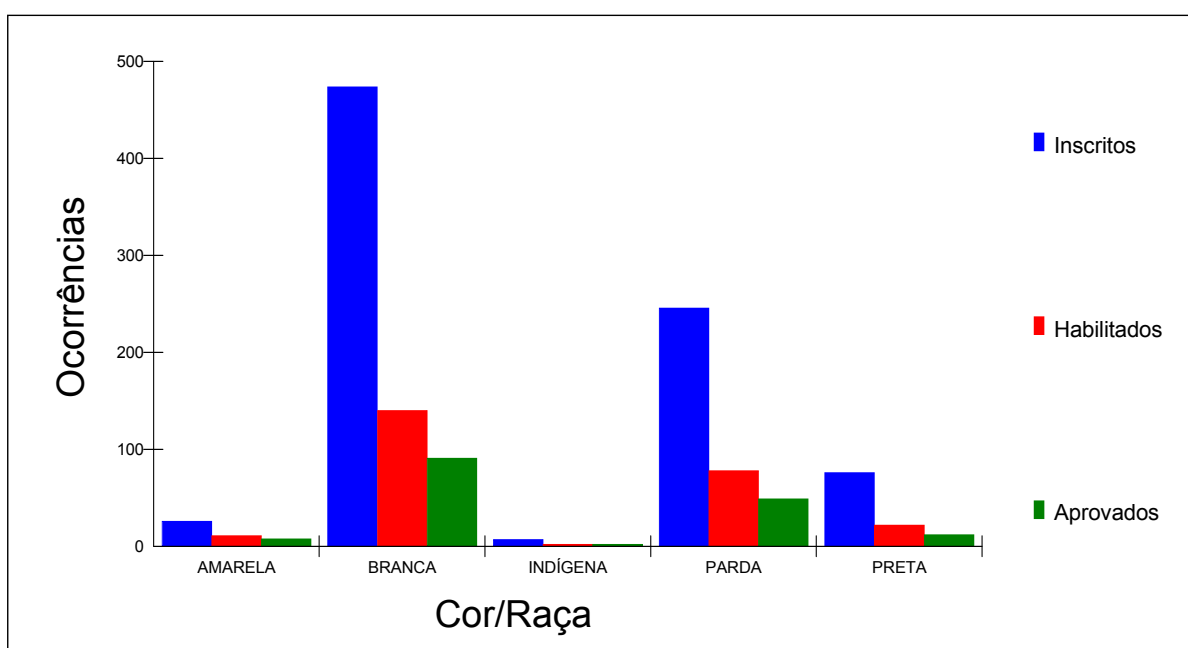




Estatística dos candidatos inscritos, habilitados e aprovados por certificação, categoria e cor/raça

Certificação - Proficiência em Tradução e Interpretação da LIBRAS/Língua Portuguesa/LIBRAS
Categoria - Fluente em LIBRAS, com nível superior completo

Cor/Raça	Inscritos	Habilitados	Aprovados
AMARELA	26	11	8
BRANCA	474	140	91
INDÍGENA	7	2	2
PARDA	246	78	49
PRETA	76	22	12
	829	253	162

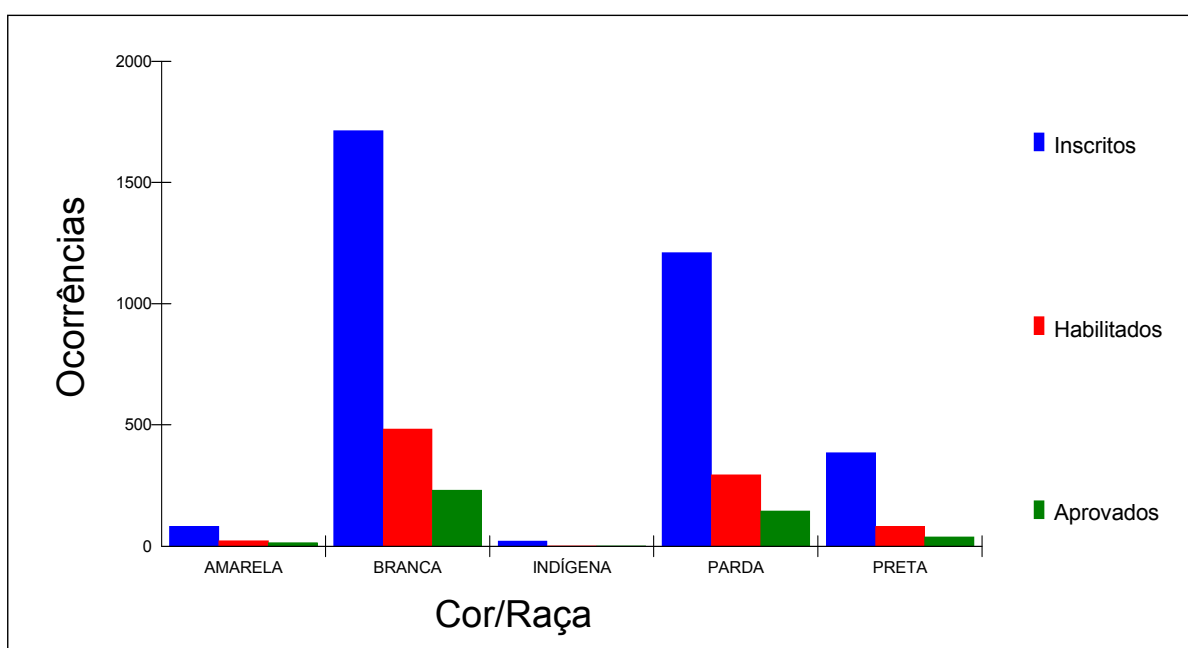




Estatística dos candidatos inscritos, habilitados e aprovados por certificação, categoria e cor/raça

Certificação - Proficiência em Tradução e Interpretação da LIBRAS/Língua Portuguesa/LIBRAS
Categoria - Fluente em LIBRAS, com nível médio completo

Cor/Raça	Inscritos	Habilitados	Aprovados
AMARELA	57	13	7
BRANCA	1240	345	140
INDÍGENA	15	0	0
PARDA	965	218	96
PRETA	310	61	28
	2587	637	271

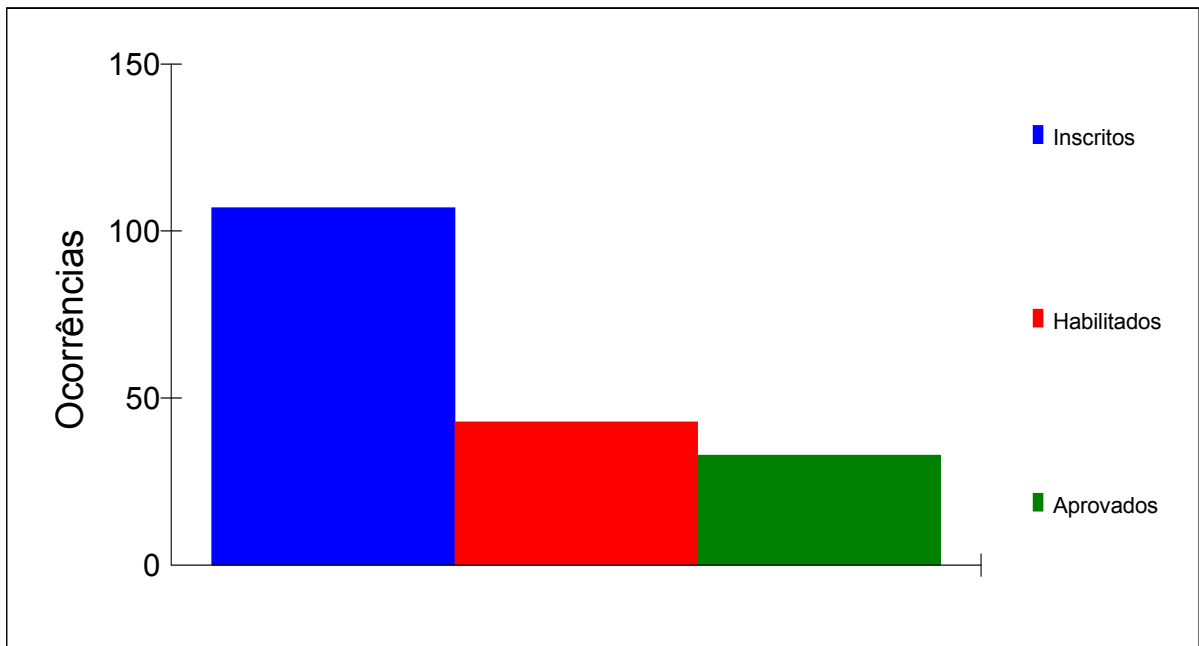


Anexo XV – Desempenho dos Candidatos Surdos que realizaram Prova Prática de forma escrita



Distribuição dos candidatos inscritos, habilitados e aprovados
Surdos com Prova Escrita

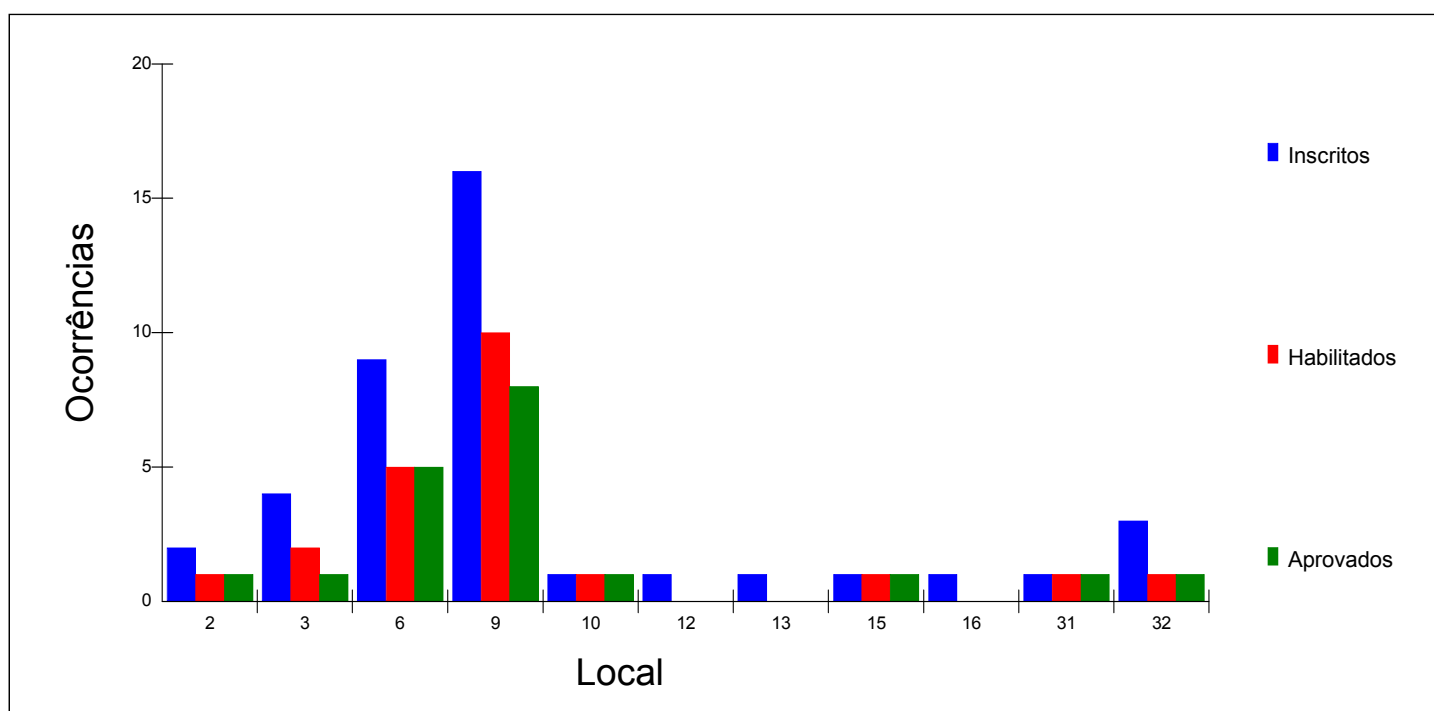
Nº de candidatos inscritos: 107
Nº de candidatos habilitados: 43
Nº de candidatos aprovados: 33





Distribuição dos candidatos inscritos, habilitados e aprovados por local
Surdos com Prova Escrita - Fluente em LIBRAS, com nível superior completo

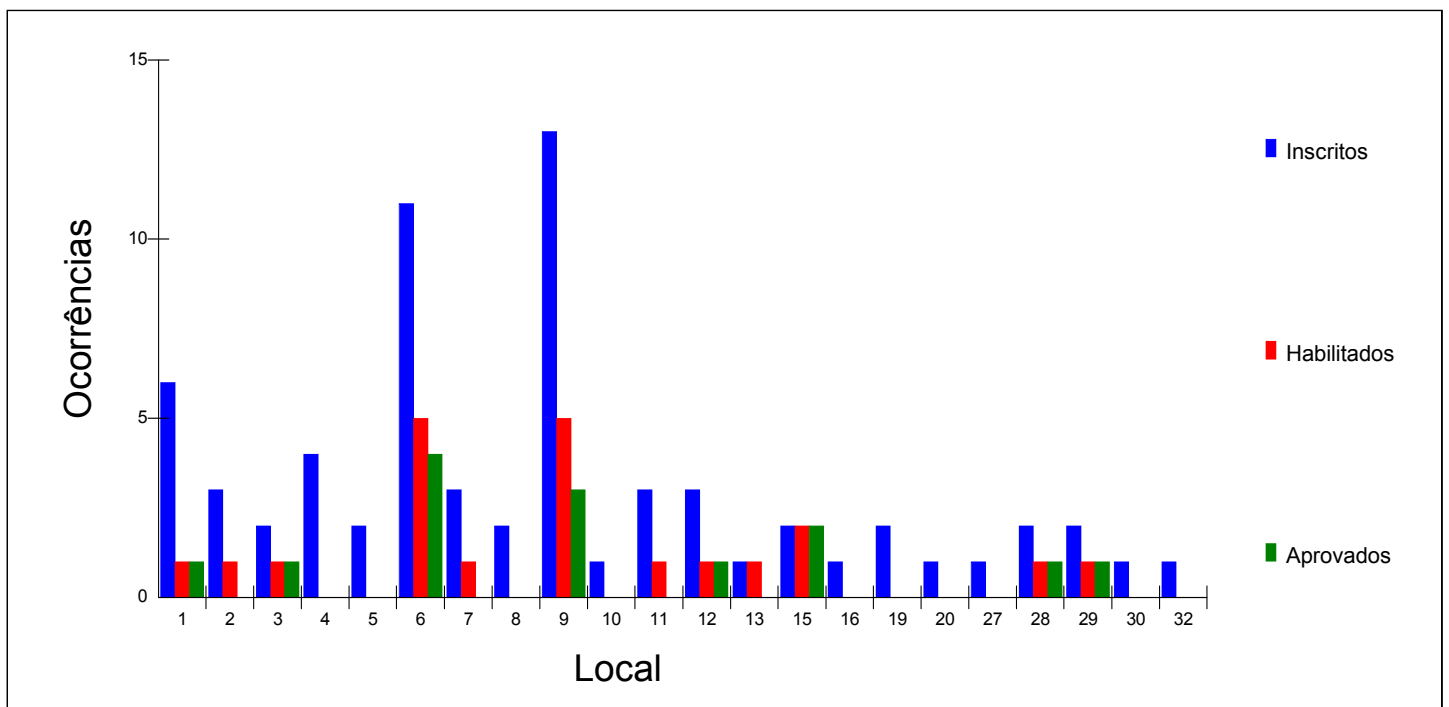
Local de Prova	Inscritos	Habilitados	Aprovados
02 - FLORIANÓPOLIS	2	1	1
03 - FORTALEZA	4	2	1
06 - RIO DE JANEIRO	9	5	5
09 - SÃO PAULO	16	10	8
10 - BELO HORIZONTE	1	1	1
12 - VITÓRIA	1	0	0
13 - SÃO CRISTOVÃO-SE	1	0	0
15 - RECIFE	1	1	1
16 - JOÃO PESSOA	1	0	0
31 - UBERLÂNDIA	1	1	1
32 - MARINGÁ	3	1	1
	40	22	19





Distribuição dos candidatos inscritos, habilitados e aprovados por local
 Surdos com Prova Escrita - Fluente em LIBRAS, com nível médio completo

Local de Prova	Inscritos	Habilitados	Aprovados
01 - BRASÍLIA	6	1	1
02 - FLORIANÓPOLIS	3	1	0
03 - FORTALEZA	2	1	1
04 - GOIÂNIA	4	0	0
05 - MANAUS	2	0	0
06 - RIO DE JANEIRO	11	5	4
07 - SALVADOR	3	1	0
08 - PORTO ALEGRE	2	0	0
09 - SÃO PAULO	13	5	3
10 - BELO HORIZONTE	1	0	0
11 - CURITIBA	3	1	0
12 - VITÓRIA	3	1	1
13 - SÃO CRISTOVÃO-SE	1	1	0
15 - RECIFE	2	2	2
16 - JOÃO PESSOA	1	0	0
19 - SÃO LUÍS	2	0	0
20 - BELÉM	1	0	0
27 - CAMPO GRANDE	1	0	0
28 - NITERÓI	2	1	1
29 - SANTA MARIA	2	1	1
30 - SÃO CARLOS	1	0	0
32 - MARINGÁ	1	0	0
Total	67	21	14

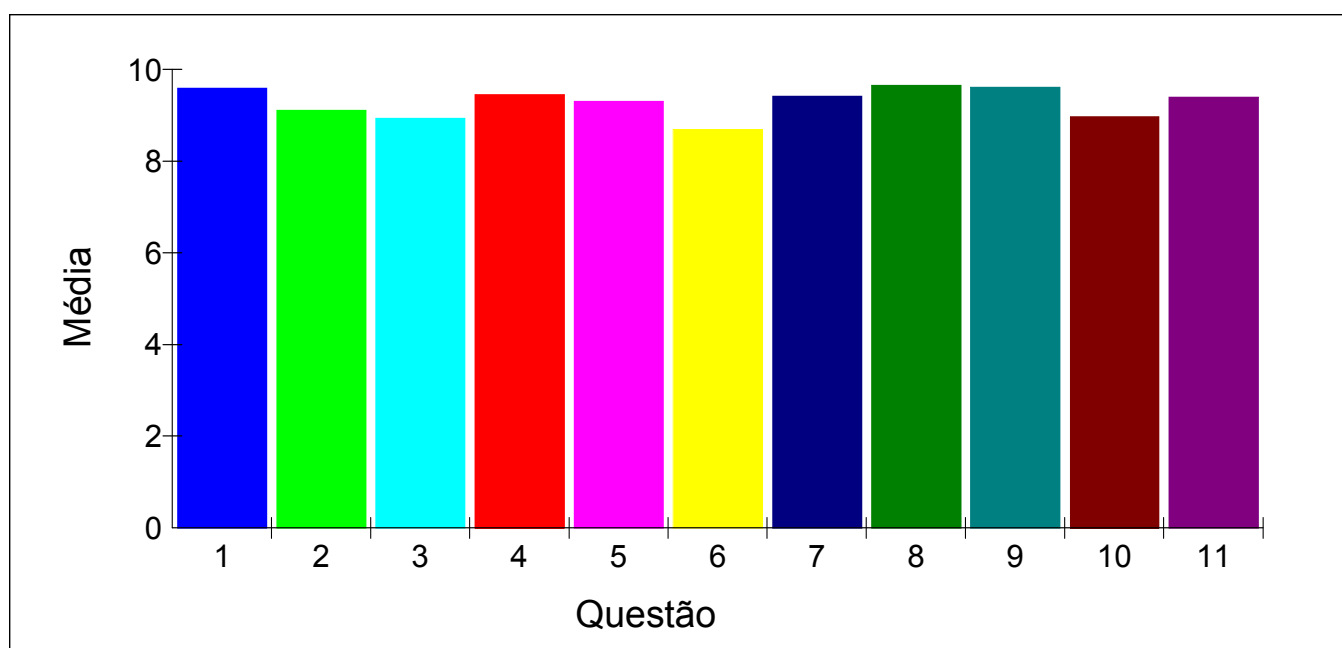


**Anexo XVI – Estatística das avaliações feitas pelos
candidatos**



Histograma da média da avaliação do concurso pelos candidatos

Questão	Média
01 - Processo de Inscrição	9.60
02 - Facilidade na Obtenção de Informações	9.12
03 - Espaço Físico - Prova Objetiva	8.94
04 - Pessoal - Prova Objetiva	9.46
05 - Equipamentos - Prova Objetiva	9.31
06 - Prova Objetiva	8.70
07 - Espaço Físico - Prova Prática	9.42
08 - Pessoal - Prova Prática	9.66
09 - Equipamentos - Prova Prática	9.62
10 - Prova Prática	8.98
11 - Organização Geral	9.41

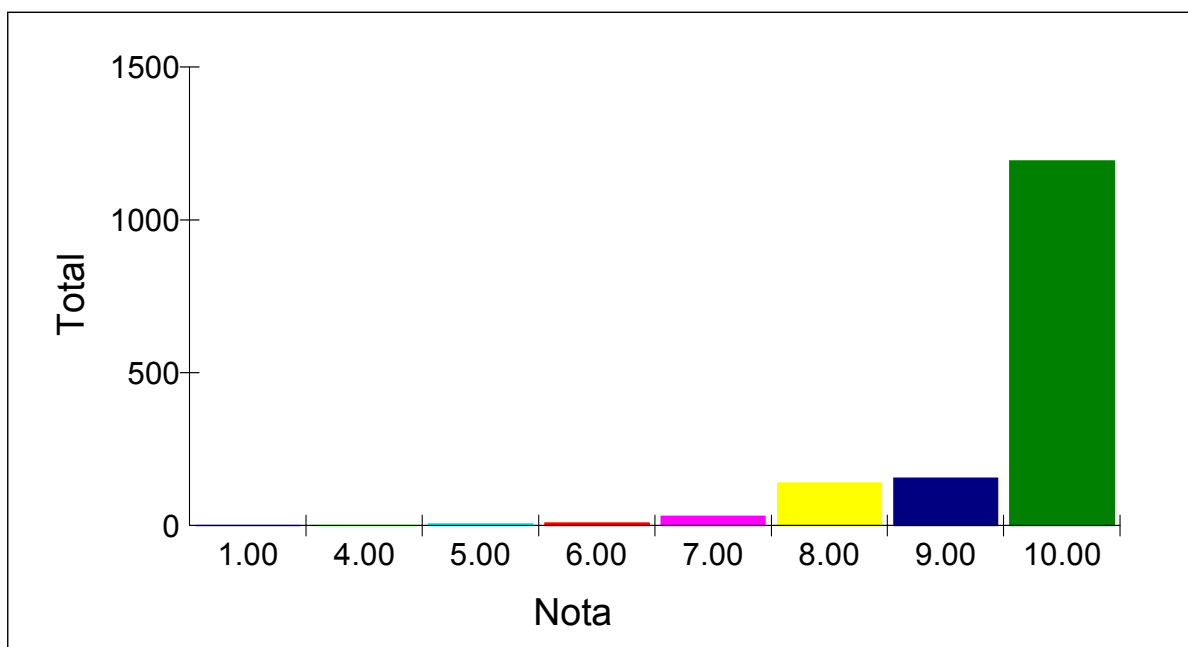




Histograma da avaliação pelo candidato do processo de inscrição do concurso

Nº de candidatos que avaliaram o processo: 1542

Nota	Total
1.00	1
4.00	1
5.00	8
6.00	9
7.00	32
8.00	141
9.00	156
10.00	1194
	1542



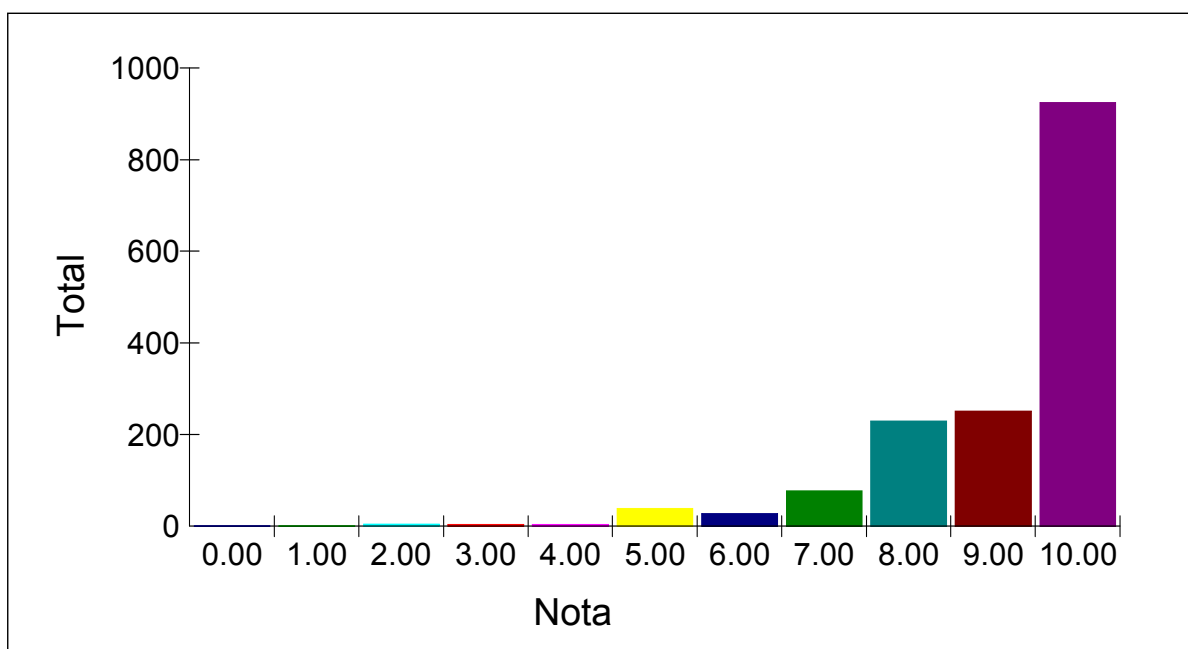
Obs.: Neste gráfico foi considerada somente a parte inteira da nota.



Histograma da avaliação pelo candidato da facilidade na obtenção de informações

Nº de candidatos que avaliaram o processo: 1570

Nota	Total
0.00	2
1.00	2
2.00	5
3.00	4
4.00	4
5.00	39
6.00	28
7.00	78
8.00	230
9.00	252
10.00	926
	1570



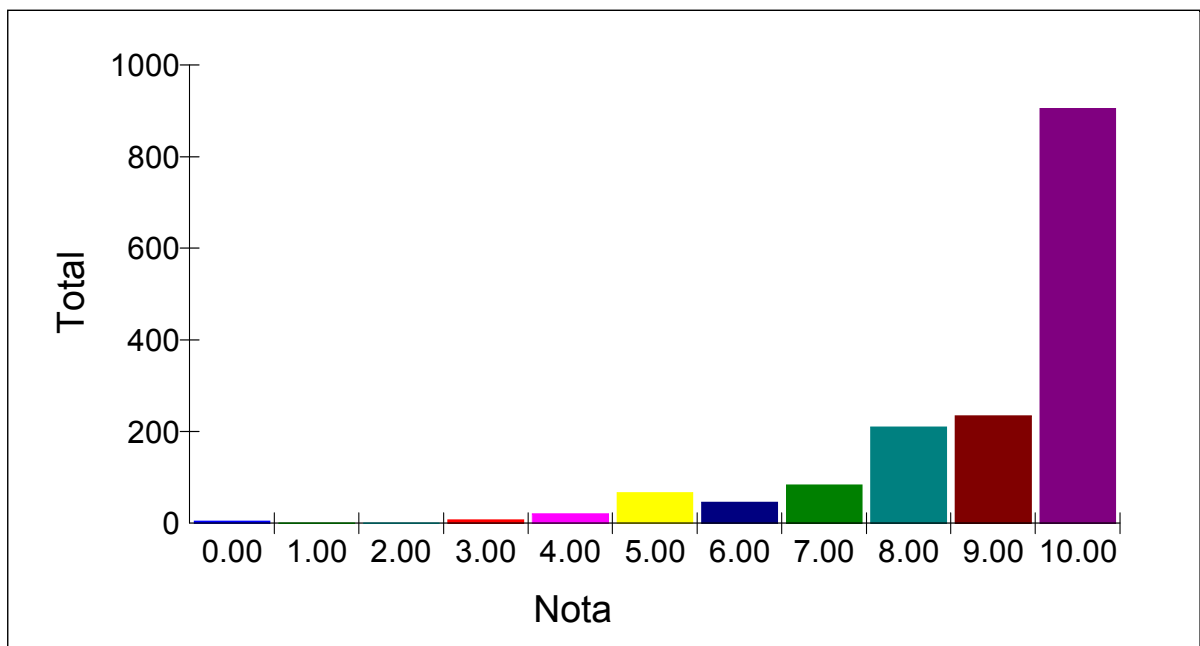
Obs.: Neste gráfico foi considerada somente a parte inteira da nota.



Histograma da avaliação pelo candidato com relação ao espaço físico na prova objetiva

Nº de candidatos que avaliaram o processo: 1585

Nota	Total
0.00	5
1.00	1
2.00	1
3.00	8
4.00	21
5.00	67
6.00	46
7.00	84
8.00	211
9.00	235
10.00	906
	1585



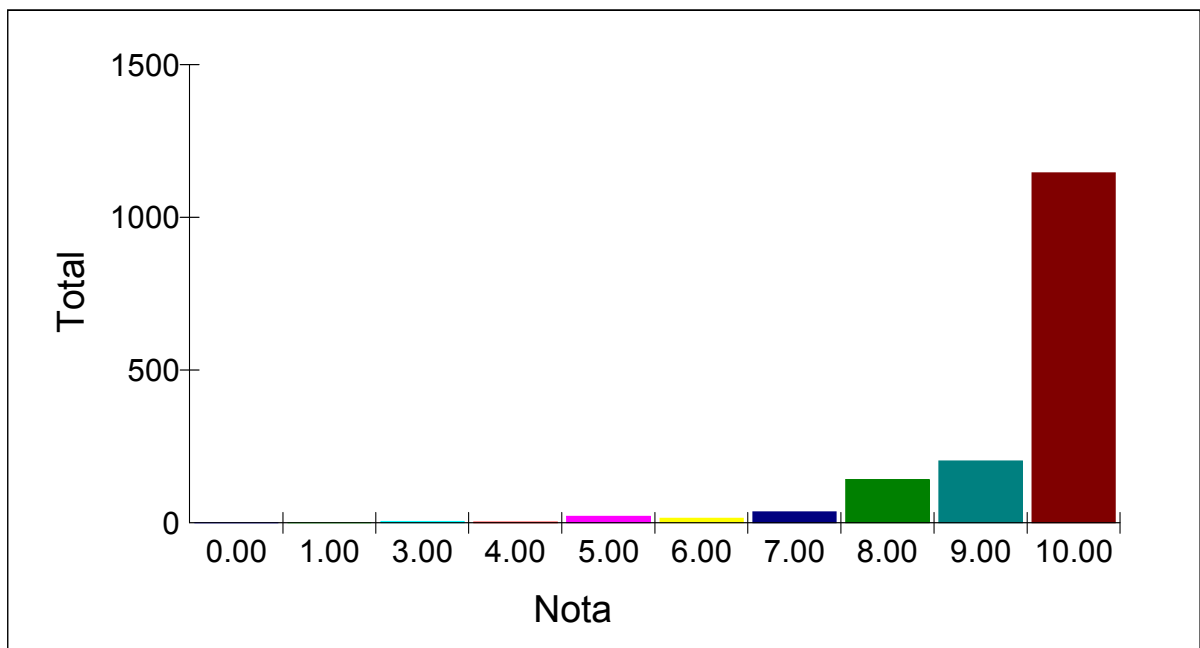
Obs.: Neste gráfico foi considerada somente a parte inteira da nota.



Histograma da avaliação pelo candidato com relação a pessoal na prova objetiva

Nº de candidatos que avaliaram o processo: 1581

Nota	Total
0.00	2
1.00	1
3.00	5
4.00	4
5.00	22
6.00	16
7.00	37
8.00	143
9.00	204
10.00	1147
	1581



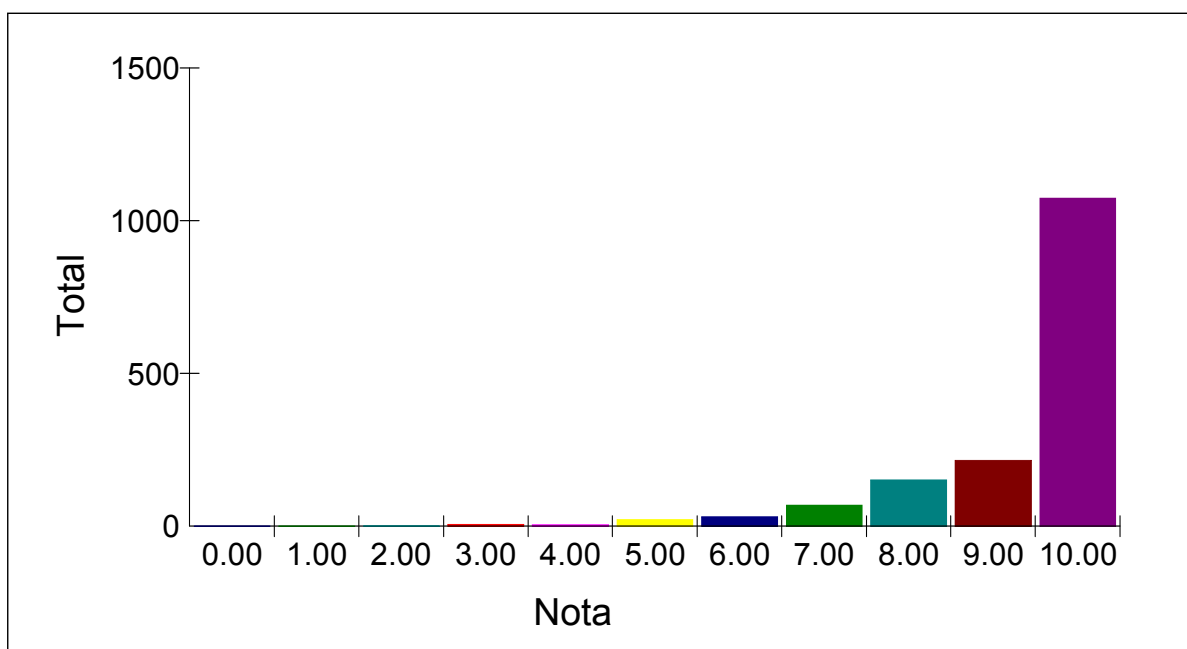
Obs.: Neste gráfico foi considerada somente a parte inteira da nota.



Histograma da avaliação pelo candidato com relação a equipamentos na prova objetiva

Nº de candidatos que avaliaram o processo: 1585

Nota	Total
0.00	2
1.00	2
2.00	3
3.00	6
4.00	5
5.00	23
6.00	31
7.00	70
8.00	152
9.00	216
10.00	1075
	1585



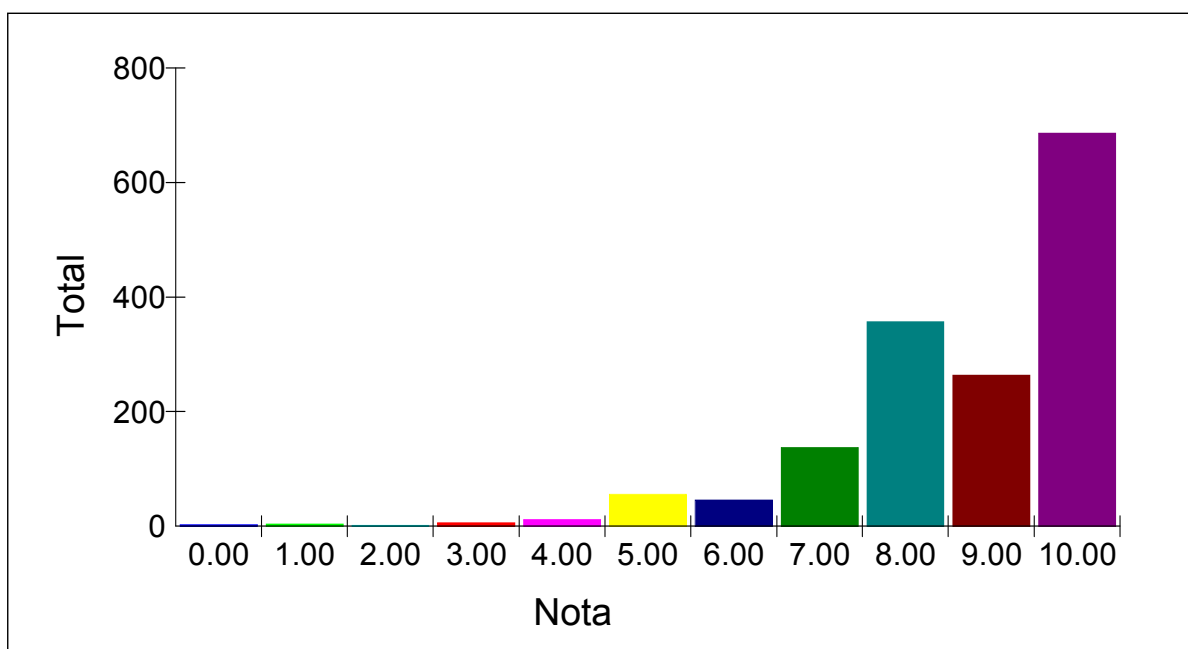
Obs.: Neste gráfico foi considerada somente a parte inteira da nota.



Histograma da avaliação pelo candidato com relação a prova objetiva

Nº de candidatos que avaliaram o processo: 1576

Nota	Total
0.00	3
1.00	4
2.00	2
3.00	6
4.00	12
5.00	56
6.00	46
7.00	138
8.00	358
9.00	264
10.00	687
	1576



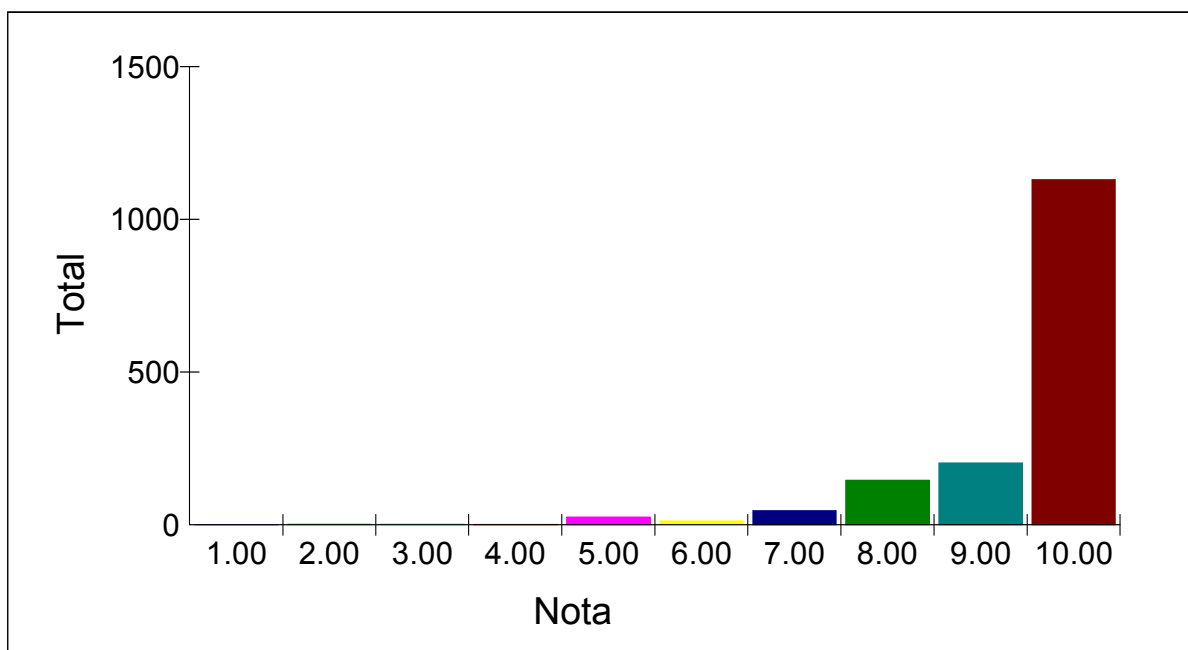
Obs.: Neste gráfico foi considerada somente a parte inteira da nota.



Histograma da avaliação pelo candidato com relação ao espaço físico na prova prática

Nº de candidatos que avaliaram o processo: 1582

Nota	Total
1.00	1
2.00	4
3.00	4
4.00	3
5.00	26
6.00	15
7.00	47
8.00	147
9.00	203
10.00	1132
	1582



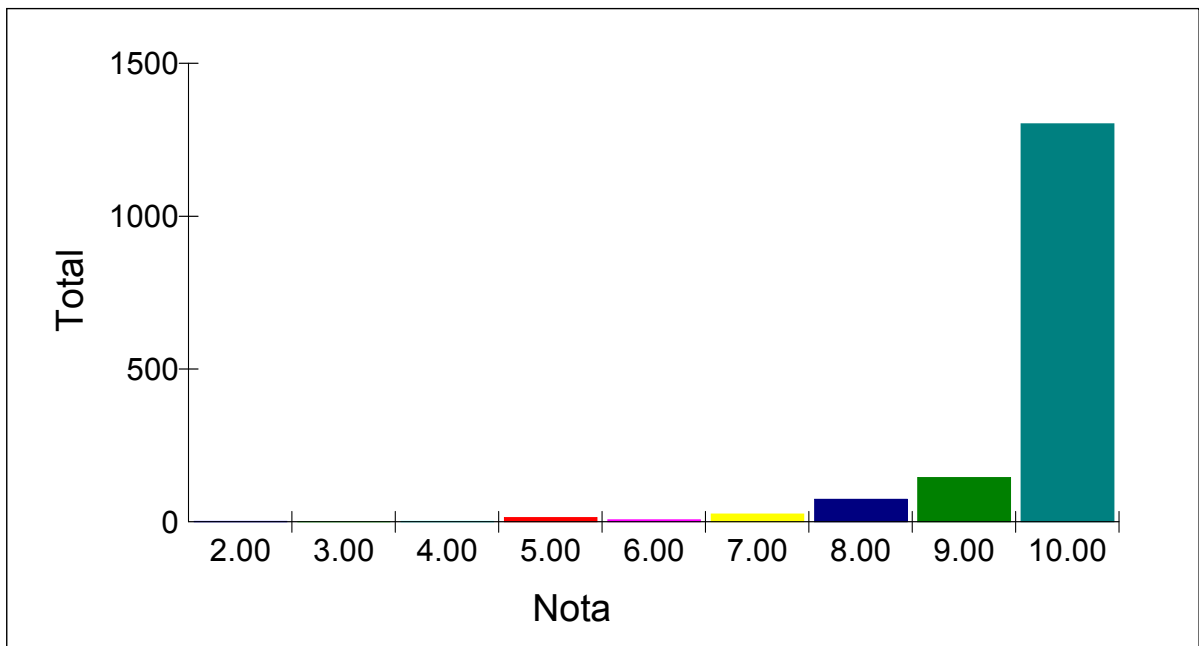
Obs.: Neste gráfico foi considerada somente a parte inteira da nota.



Histograma da avaliação pelo candidato com relação a pessoal na prova prática

Nº de candidatos que avaliaram o processo: 1581

Nota	Total
2.00	3
3.00	2
4.00	3
5.00	15
6.00	8
7.00	26
8.00	75
9.00	146
10.00	1303
	1581



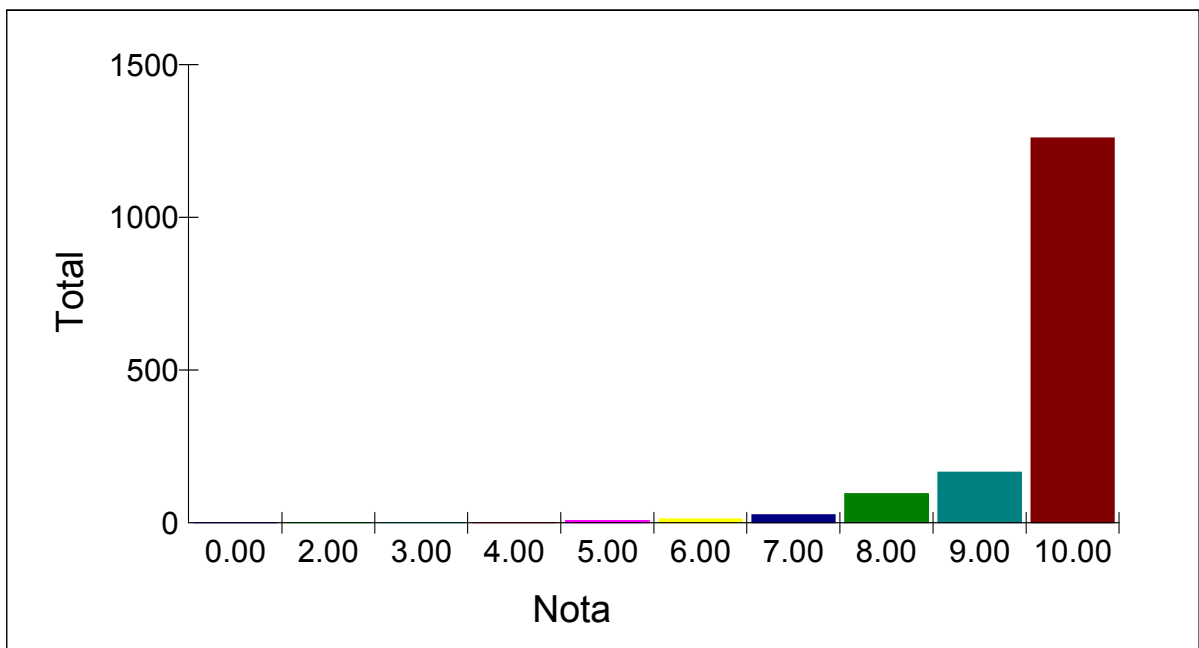
Obs.: Neste gráfico foi considerada somente a parte inteira da nota.



Histograma da avaliação pelo candidato com relação a equipamentos na prova prática

Nº de candidatos que avaliaram o processo: 1583

Nota	Total
0.00	2
2.00	1
3.00	1
4.00	2
5.00	9
6.00	15
7.00	28
8.00	97
9.00	167
10.00	1261
	1583



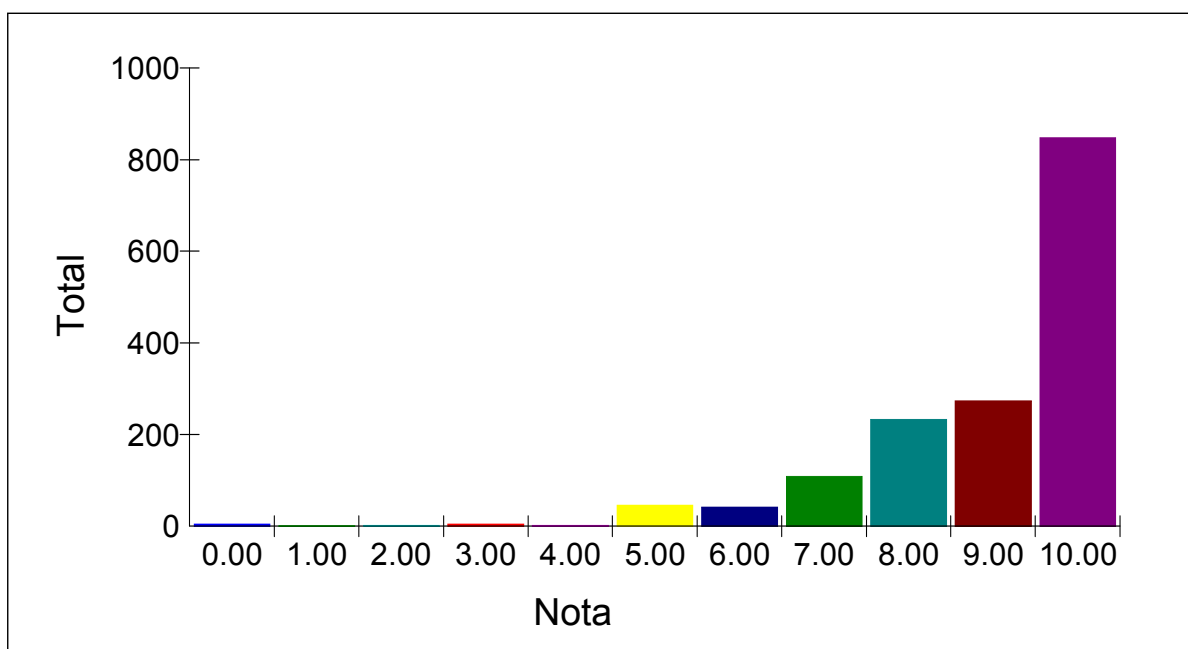
Obs.: Neste gráfico foi considerada somente a parte inteira da nota.



Histograma da avaliação pelo candidato com relação a prova prática

Nº de candidatos que avaliaram o processo: 1572

Nota	Total
0.00	5
1.00	2
2.00	3
3.00	5
4.00	3
5.00	46
6.00	42
7.00	109
8.00	234
9.00	274
10.00	849
	1572



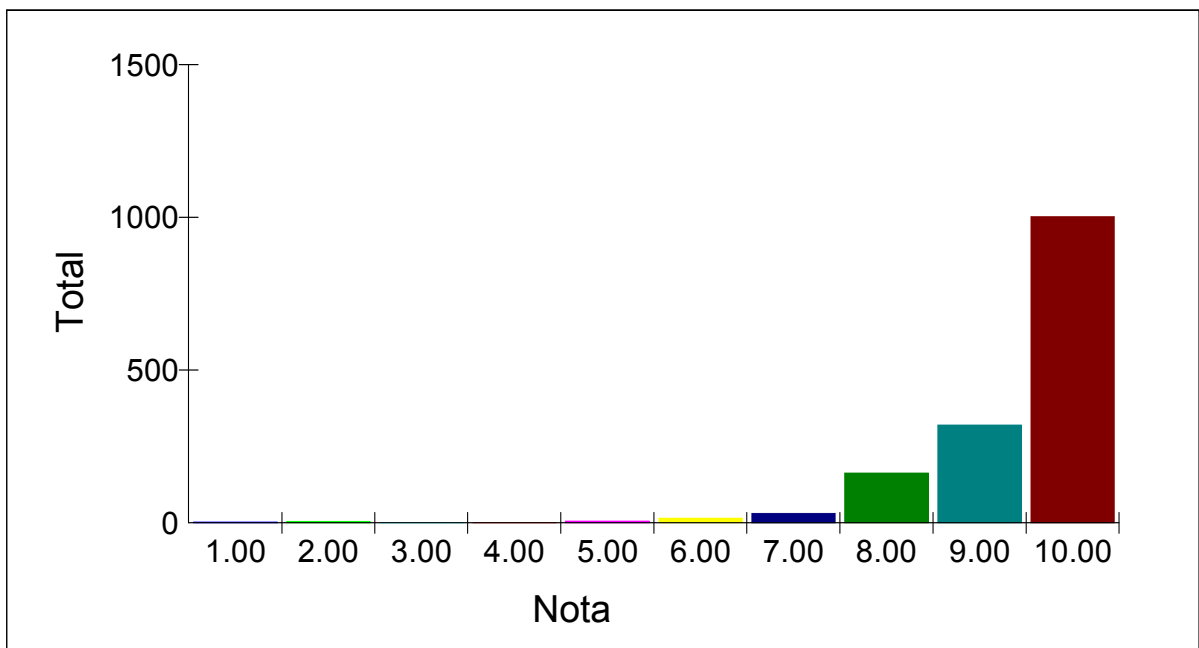
Obs.: Neste gráfico foi considerada somente a parte inteira da nota.



Histograma da avaliação pelo candidato com relação a organização geral

Nº de candidatos que avaliaram o processo: 1555

Nota	Total
1.00	4
2.00	5
3.00	1
4.00	2
5.00	6
6.00	16
7.00	31
8.00	164
9.00	322
10.00	1004
	1555

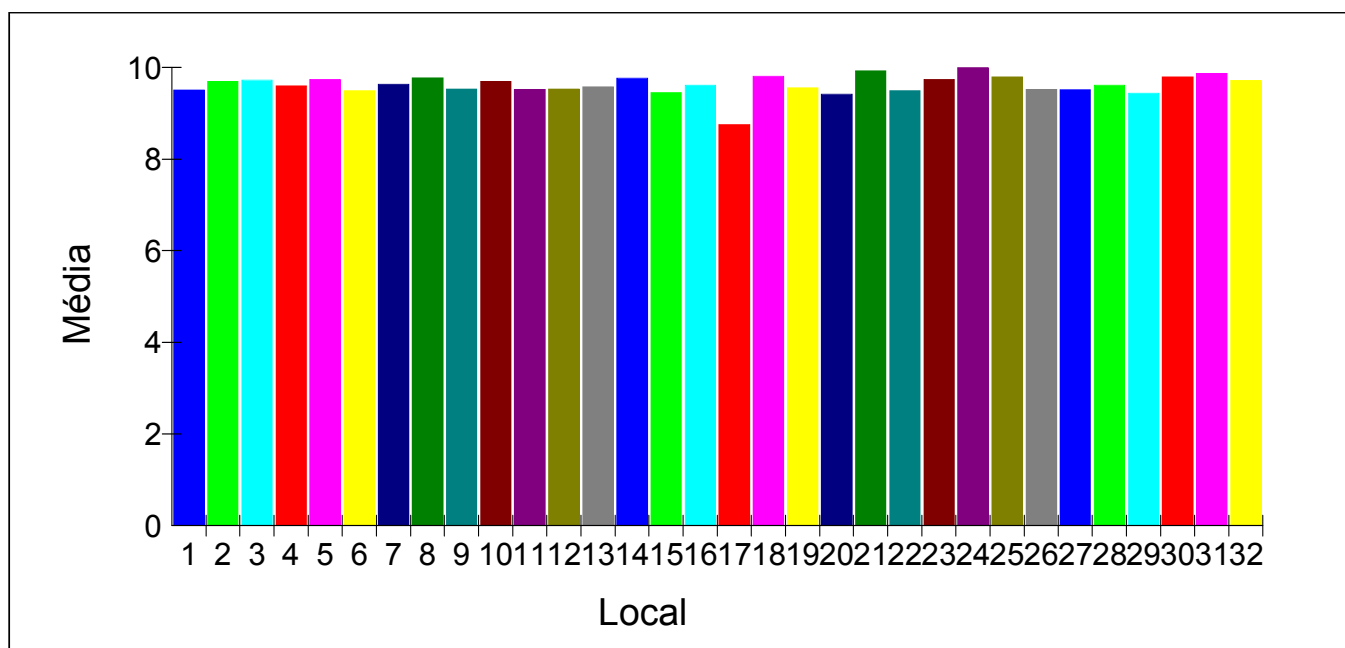


Obs.: Neste gráfico foi considerada somente a parte inteira da nota.



Histograma da média da avaliação pelo candidato do processo de inscrição do concurso por local de realização da prova

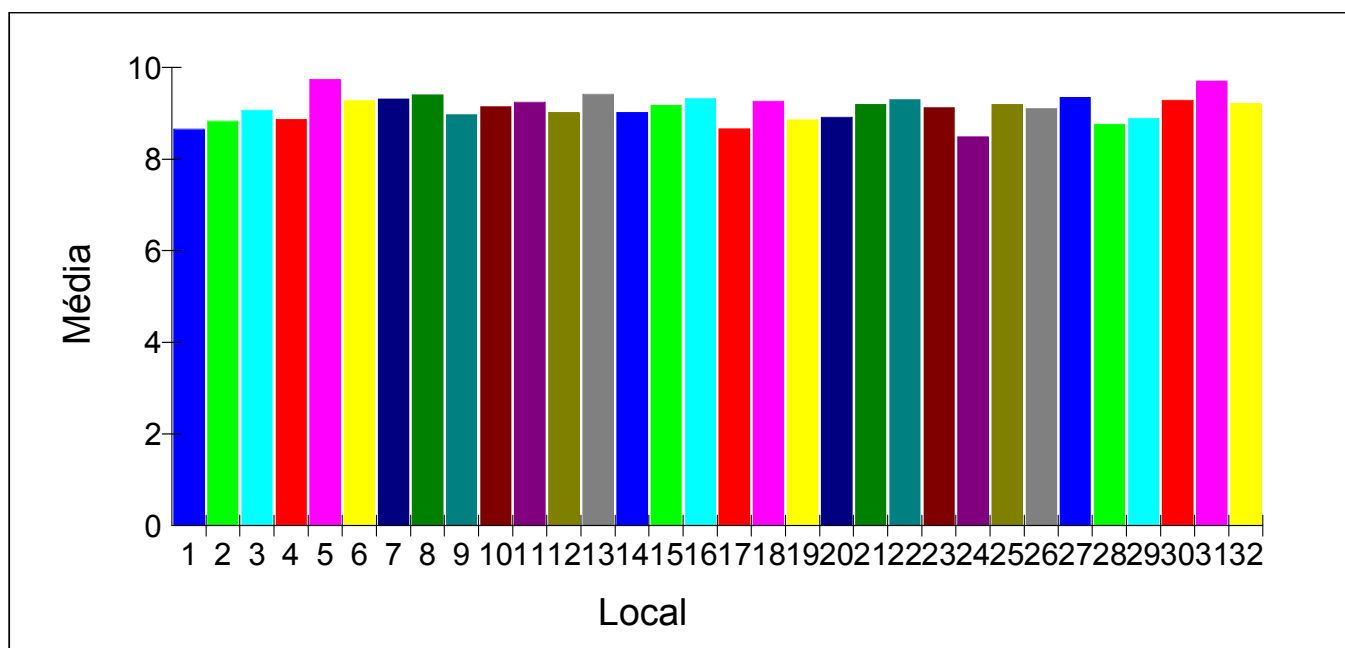
Local	Média
01 - BRASÍLIA	9.51
02 - FLORIANÓPOLIS	9.70
03 - FORTALEZA	9.73
04 - GOIÂNIA	9.61
05 - MANAUS	9.75
06 - RIO DE JANEIRO	9.50
07 - SALVADOR	9.64
08 - PORTO ALEGRE	9.78
09 - SÃO PAULO	9.54
10 - BELO HORIZONTE	9.70
11 - CURITIBA	9.53
12 - VITÓRIA	9.54
13 - SÃO CRISTOVÃO-SE	9.58
14 - MACEIÓ	9.77
15 - RECIFE	9.46
16 - JOÃO PESSOA	9.62
17 - NATAL	8.76
18 - TERESINA	9.82
19 - SÃO LUÍS	9.56
20 - BELÉM	9.42
21 - MACAPÁ	9.93
22 - RIO BRANCO	9.50
23 - PORTO VELHO	9.75
24 - BOA VISTA	10.00
25 - PALMAS	9.80
26 - CUIABÁ	9.53
27 - CAMPO GRANDE	9.52
28 - NITERÓI	9.62
29 - SANTA MARIA	9.44
30 - SÃO CARLOS	9.80
31 - UBERLÂNDIA	9.88
32 - MARINGÁ	9.72





Histograma da média da avaliação pelo candidato da facilidade na obtenção de informações por local de realização da prova

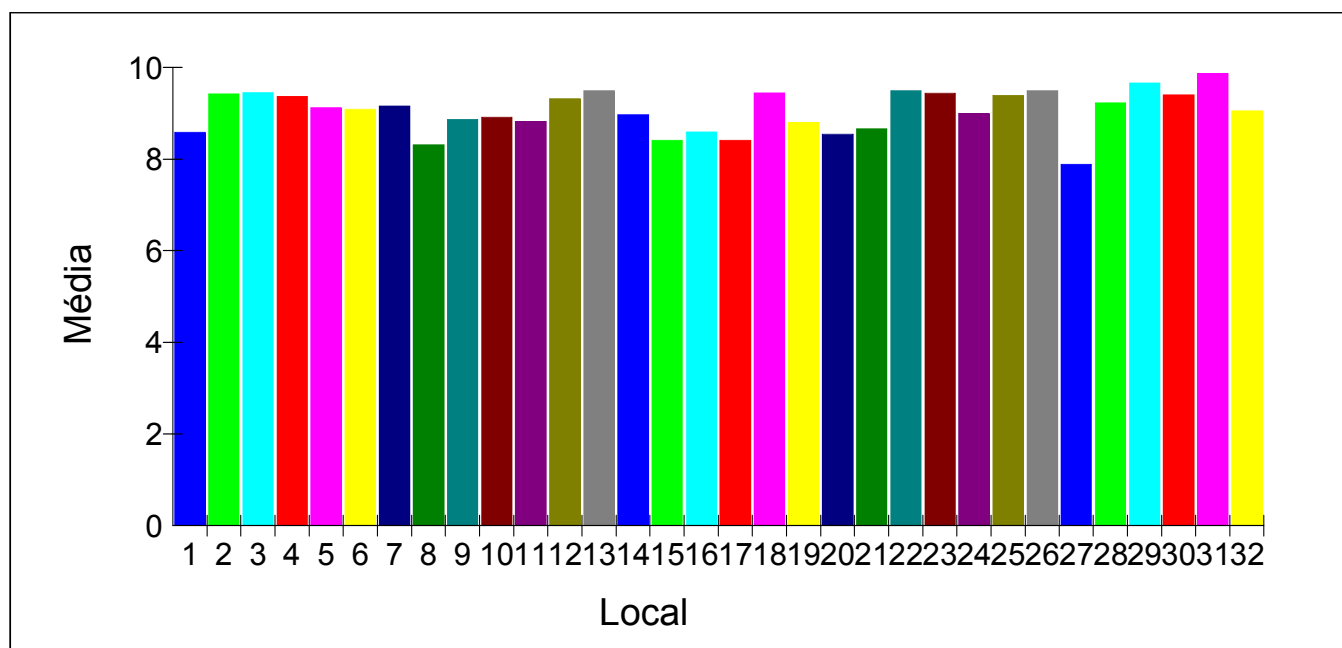
Local	Média
01 - BRASÍLIA	8.66
02 - FLORIANÓPOLIS	8.84
03 - FORTALEZA	9.07
04 - GOIÂNIA	8.87
05 - MANAUS	9.75
06 - RIO DE JANEIRO	9.28
07 - SALVADOR	9.32
08 - PORTO ALEGRE	9.41
09 - SÃO PAULO	8.98
10 - BELO HORIZONTE	9.15
11 - CURITIBA	9.25
12 - VITÓRIA	9.02
13 - SÃO CRISTOVÃO-SE	9.42
14 - MACEIÓ	9.02
15 - RECIFE	9.18
16 - JOÃO PESSOA	9.33
17 - NATAL	8.67
18 - TERESINA	9.27
19 - SÃO LUÍS	8.86
20 - BELÉM	8.92
21 - MACAPÁ	9.20
22 - RIO BRANCO	9.30
23 - PORTO VELHO	9.13
24 - BOA VISTA	8.50
25 - PALMAS	9.20
26 - CUIABÁ	9.11
27 - CAMPO GRANDE	9.35
28 - NITERÓI	8.77
29 - SANTA MARIA	8.89
30 - SÃO CARLOS	9.29
31 - UBERLÂNDIA	9.71
32 - MARINGÁ	9.22





Histograma da média da avaliação pelo candidato com relação ao espaço físico na prova objetiva por local de realização da prova

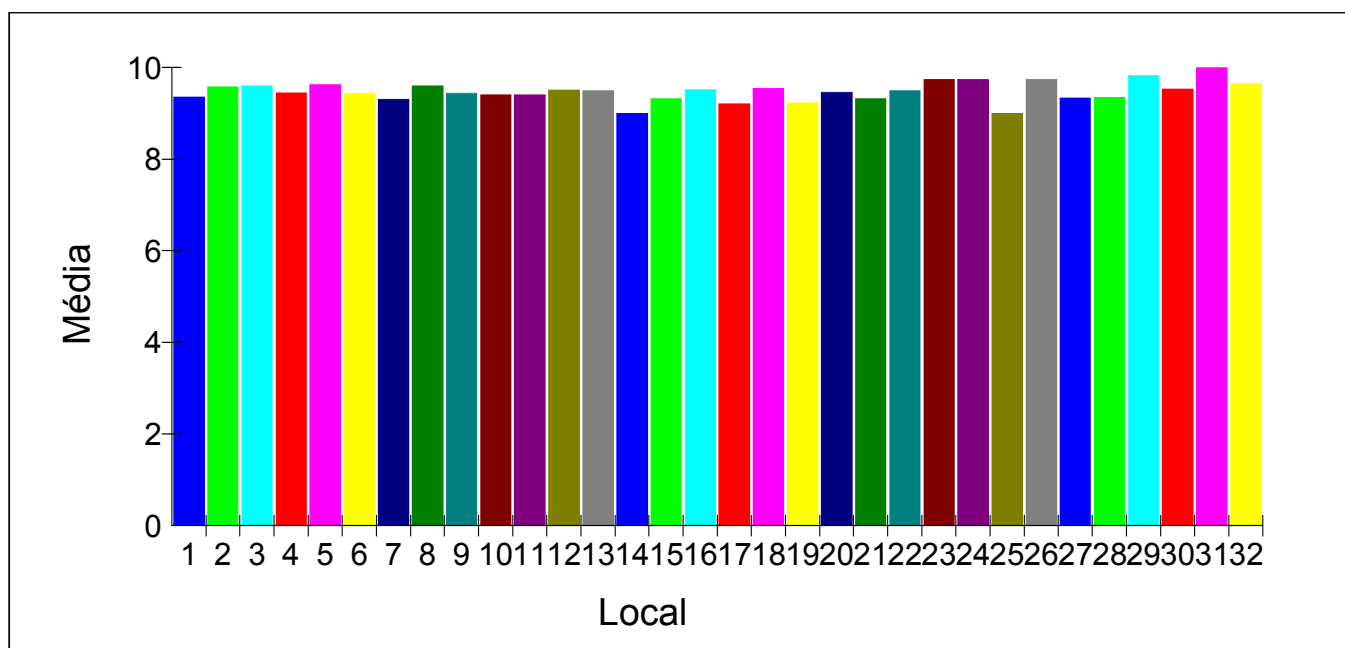
Local	Média
01 - BRASÍLIA	8.59
02 - FLORIANÓPOLIS	9.43
03 - FORTALEZA	9.46
04 - GOIÂNIA	9.37
05 - MANAUS	9.13
06 - RIO DE JANEIRO	9.09
07 - SALVADOR	9.16
08 - PORTO ALEGRE	8.32
09 - SÃO PAULO	8.87
10 - BELO HORIZONTE	8.92
11 - CURITIBA	8.83
12 - VITÓRIA	9.33
13 - SÃO CRISTOVÃO-SE	9.50
14 - MACEIÓ	8.98
15 - RECIFE	8.42
16 - JOÃO PESSOA	8.60
17 - NATAL	8.42
18 - TERESINA	9.45
19 - SÃO LUÍS	8.81
20 - BELÉM	8.55
21 - MACAPÁ	8.67
22 - RIO BRANCO	9.50
23 - PORTO VELHO	9.44
24 - BOA VISTA	9.00
25 - PALMAS	9.40
26 - CUIABÁ	9.50
27 - CAMPO GRANDE	7.89
28 - NITERÓI	9.23
29 - SANTA MARIA	9.67
30 - SÃO CARLOS	9.41
31 - UBERLÂNDIA	9.88
32 - MARINGÁ	9.06





Histograma da média da avaliação pelo candidato com relação a pessoal na prova objetiva por local de realização da prova

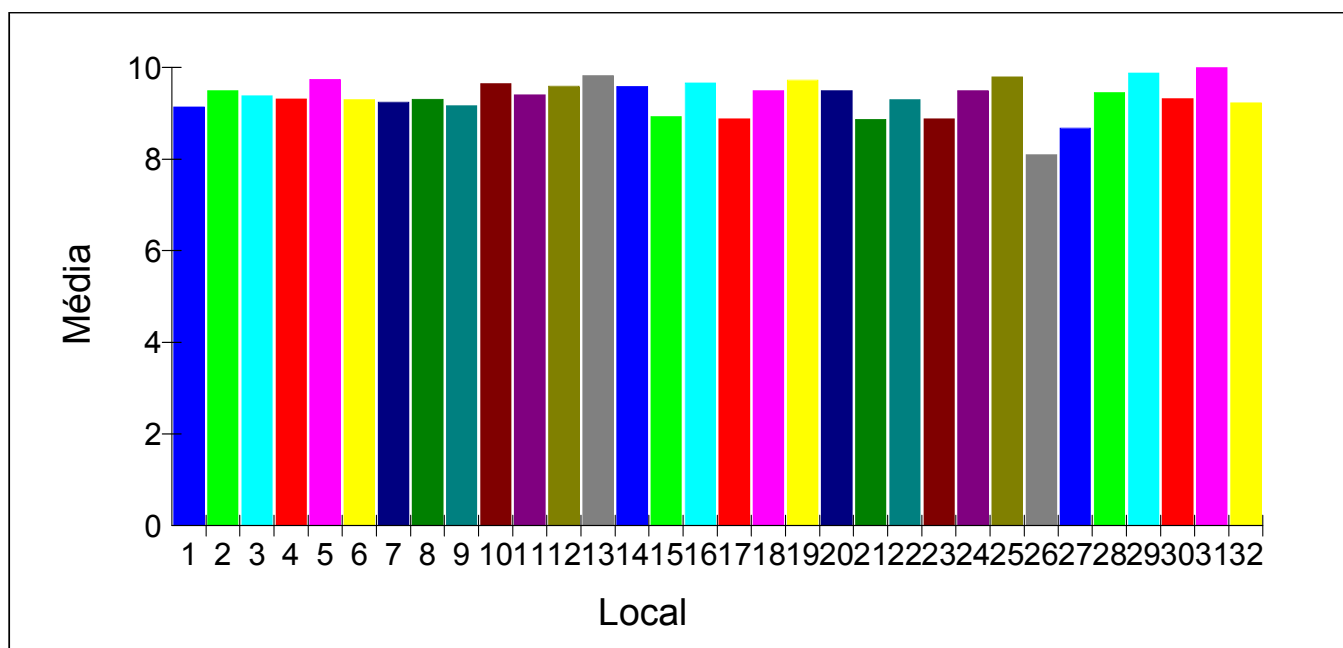
Local	Média
01 - BRASÍLIA	9.36
02 - FLORIANÓPOLIS	9.58
03 - FORTALEZA	9.61
04 - GOIÂNIA	9.45
05 - MANAUS	9.63
06 - RIO DE JANEIRO	9.44
07 - SALVADOR	9.31
08 - PORTO ALEGRE	9.61
09 - SÃO PAULO	9.44
10 - BELO HORIZONTE	9.41
11 - CURITIBA	9.41
12 - VITÓRIA	9.51
13 - SÃO CRISTOVÃO-SE	9.50
14 - MACEIÓ	9.00
15 - RECIFE	9.33
16 - JOÃO PESSOA	9.52
17 - NATAL	9.21
18 - TERESINA	9.55
19 - SÃO LUÍS	9.23
20 - BELÉM	9.47
21 - MACAPÁ	9.33
22 - RIO BRANCO	9.50
23 - PORTO VELHO	9.75
24 - BOA VISTA	9.75
25 - PALMAS	9.00
26 - CUIABÁ	9.75
27 - CAMPO GRANDE	9.34
28 - NITERÓI	9.35
29 - SANTA MARIA	9.83
30 - SÃO CARLOS	9.54
31 - UBERLÂNDIA	10.00
32 - MARINGÁ	9.65





Histograma da média da avaliação pelo candidato com relação a equipamentos na prova objetiva por local de realização da prova

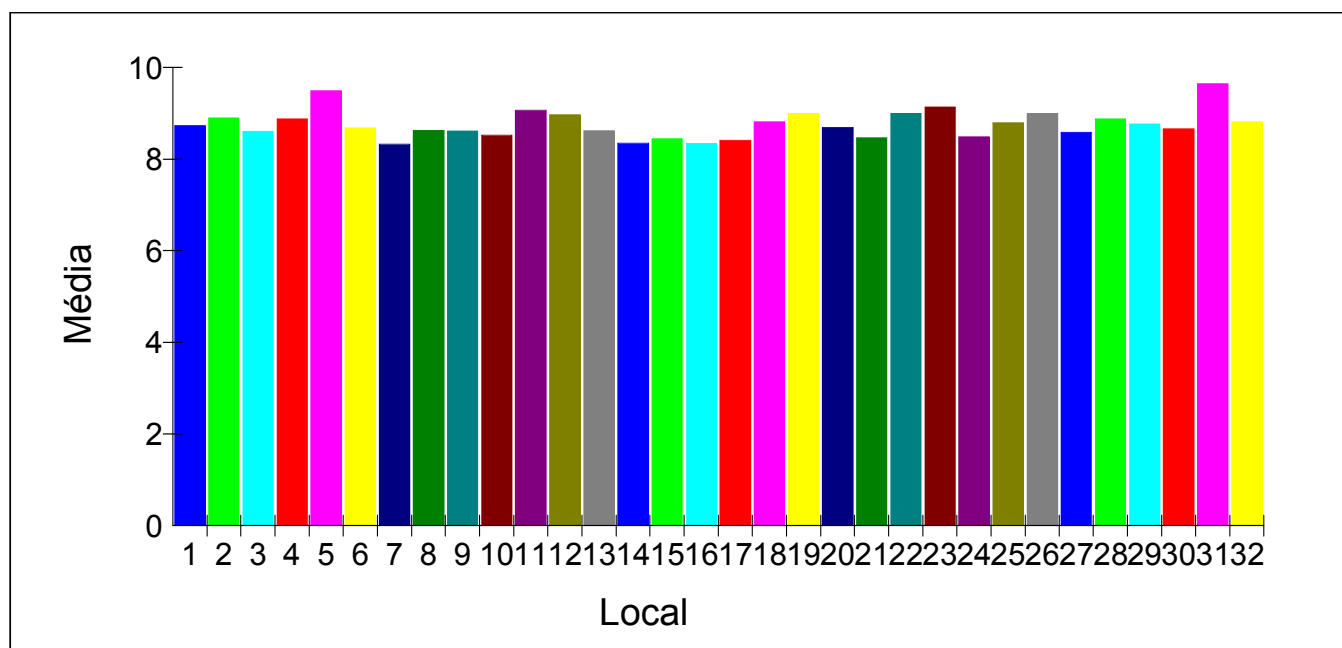
Local	Média
01 - BRASÍLIA	9.14
02 - FLORIANÓPOLIS	9.50
03 - FORTALEZA	9.39
04 - GOIÂNIA	9.32
05 - MANAUS	9.75
06 - RIO DE JANEIRO	9.30
07 - SALVADOR	9.25
08 - PORTO ALEGRE	9.31
09 - SÃO PAULO	9.17
10 - BELO HORIZONTE	9.65
11 - CURITIBA	9.41
12 - VITÓRIA	9.60
13 - SÃO CRISTOVÃO-SE	9.83
14 - MACEIÓ	9.59
15 - RECIFE	8.93
16 - JOÃO PESSOA	9.67
17 - NATAL	8.88
18 - TERESINA	9.50
19 - SÃO LUÍS	9.73
20 - BELÉM	9.50
21 - MACAPÁ	8.87
22 - RIO BRANCO	9.30
23 - PORTO VELHO	8.88
24 - BOA VISTA	9.50
25 - PALMAS	9.80
26 - CUIABÁ	8.10
27 - CAMPO GRANDE	8.68
28 - NITERÓI	9.46
29 - SANTA MARIA	9.89
30 - SÃO CARLOS	9.33
31 - UBERLÂNDIA	10.00
32 - MARINGÁ	9.23





Histograma da média da avaliação pelo candidato com relação a prova objetiva por local de realização da prova

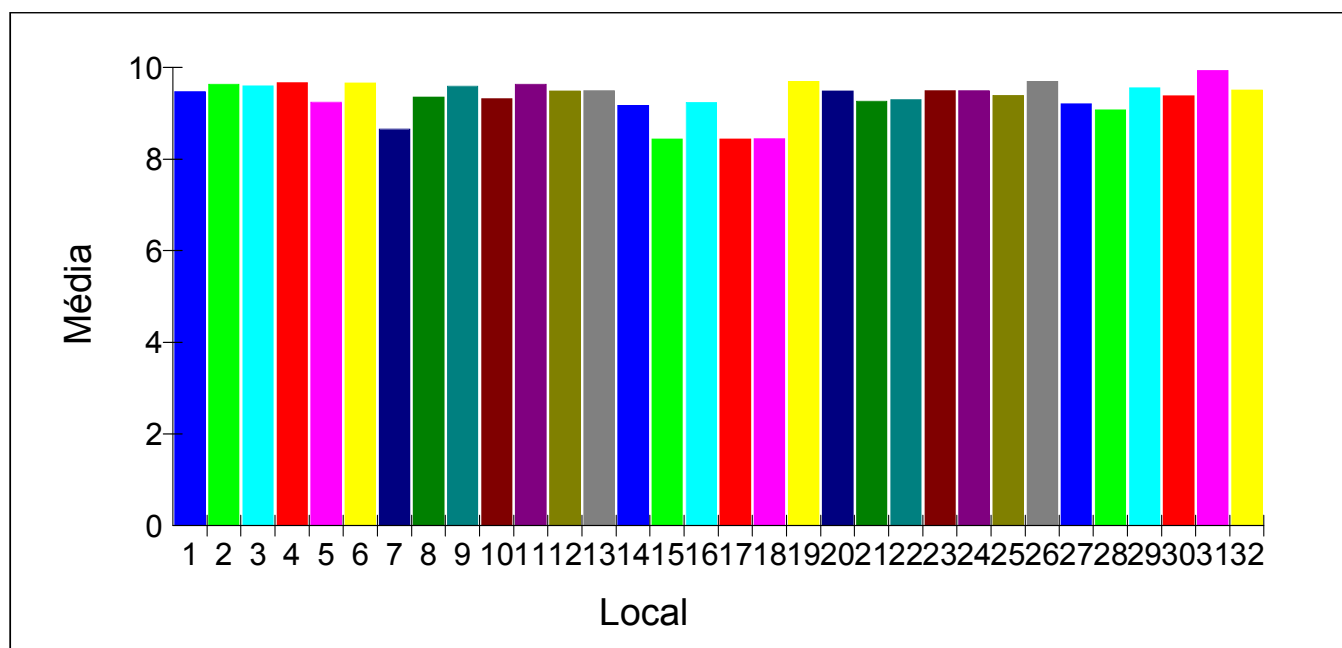
Local	Média
01 - BRASÍLIA	8.74
02 - FLORIANÓPOLIS	8.91
03 - FORTALEZA	8.61
04 - GOIÂNIA	8.88
05 - MANAUS	9.50
06 - RIO DE JANEIRO	8.69
07 - SALVADOR	8.33
08 - PORTO ALEGRE	8.64
09 - SÃO PAULO	8.62
10 - BELO HORIZONTE	8.53
11 - CURITIBA	9.07
12 - VITÓRIA	8.98
13 - SÃO CRISTOVÃO-SE	8.63
14 - MACEIÓ	8.36
15 - RECIFE	8.45
16 - JOÃO PESSOA	8.35
17 - NATAL	8.42
18 - TERESINA	8.82
19 - SÃO LUÍS	9.00
20 - BELÉM	8.70
21 - MACAPÁ	8.47
22 - RIO BRANCO	9.00
23 - PORTO VELHO	9.14
24 - BOA VISTA	8.50
25 - PALMAS	8.80
26 - CUIABÁ	9.00
27 - CAMPO GRANDE	8.59
28 - NITERÓI	8.88
29 - SANTA MARIA	8.78
30 - SÃO CARLOS	8.67
31 - UBERLÂNDIA	9.65
32 - MARINGÁ	8.82





Histograma da média da avaliação pelo candidato com relação ao espaço físico na prova prática por local de realização da prova

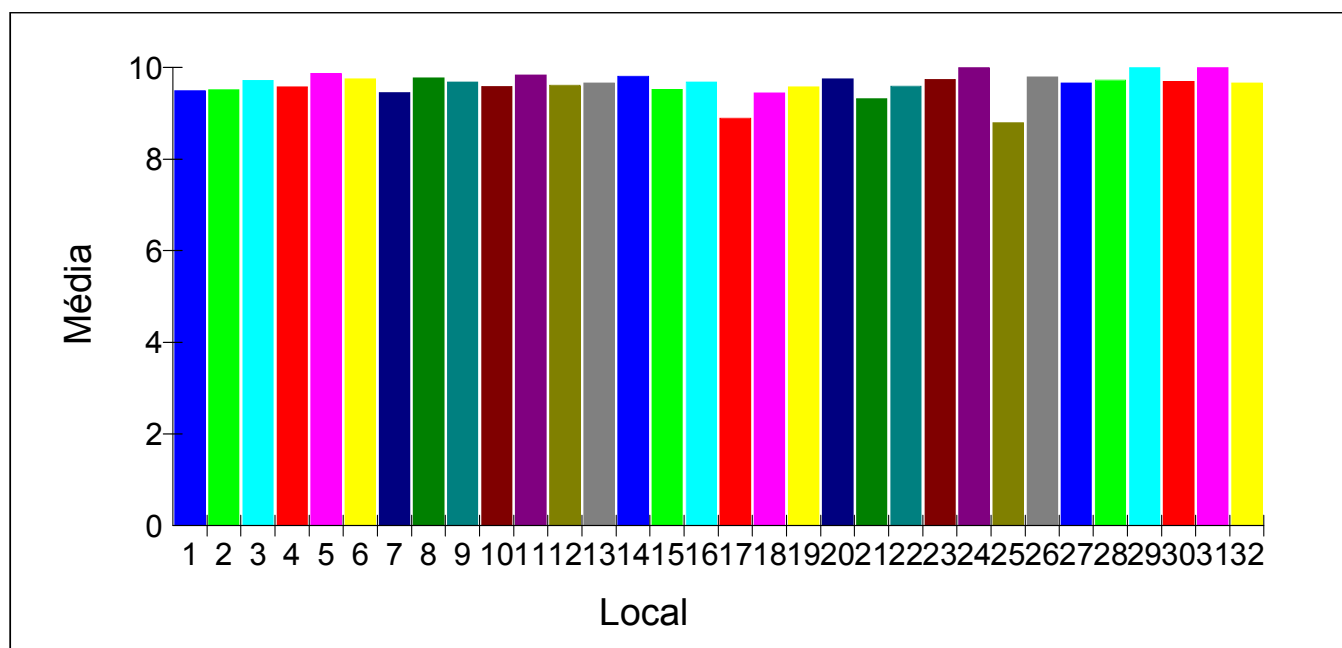
Local	Média
01 - BRASÍLIA	9.48
02 - FLORIANÓPOLIS	9.64
03 - FORTALEZA	9.61
04 - GOIÂNIA	9.68
05 - MANAUS	9.25
06 - RIO DE JANEIRO	9.67
07 - SALVADOR	8.66
08 - PORTO ALEGRE	9.36
09 - SÃO PAULO	9.60
10 - BELO HORIZONTE	9.33
11 - CURITIBA	9.64
12 - VITÓRIA	9.49
13 - SÃO CRISTOVÃO-SE	9.50
14 - MACEIÓ	9.18
15 - RECIFE	8.44
16 - JOÃO PESSOA	9.24
17 - NATAL	8.44
18 - TERESINA	8.45
19 - SÃO LUÍS	9.70
20 - BELÉM	9.49
21 - MACAPÁ	9.27
22 - RIO BRANCO	9.30
23 - PORTO VELHO	9.50
24 - BOA VISTA	9.50
25 - PALMAS	9.40
26 - CUIABÁ	9.70
27 - CAMPO GRANDE	9.21
28 - NITERÓI	9.08
29 - SANTA MARIA	9.56
30 - SÃO CARLOS	9.39
31 - UBERLÂNDIA	9.94
32 - MARINGÁ	9.51





Histograma da média da avaliação pelo candidato com relação a pessoal na prova prática por local de realização da prova

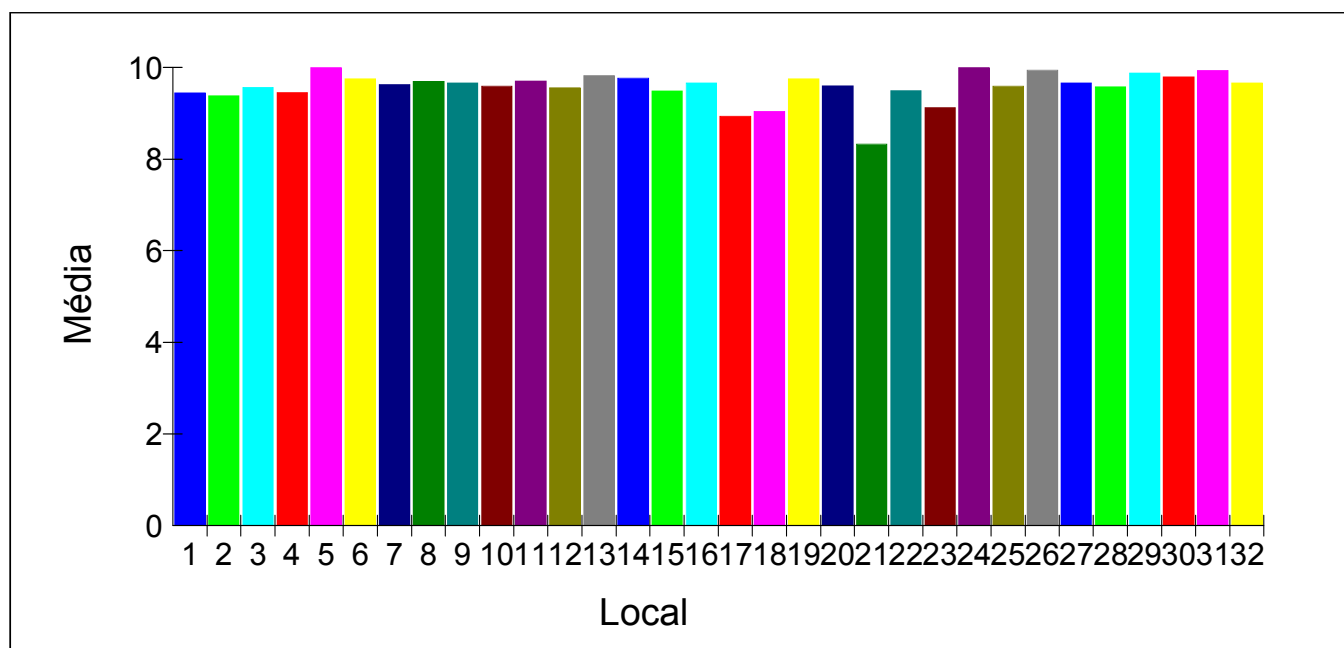
Local	Média
01 - BRASÍLIA	9.50
02 - FLORIANÓPOLIS	9.52
03 - FORTALEZA	9.72
04 - GOIÂNIA	9.58
05 - MANAUS	9.88
06 - RIO DE JANEIRO	9.76
07 - SALVADOR	9.46
08 - PORTO ALEGRE	9.78
09 - SÃO PAULO	9.69
10 - BELO HORIZONTE	9.59
11 - CURITIBA	9.84
12 - VITÓRIA	9.62
13 - SÃO CRISTOVÃO-SE	9.67
14 - MACEIÓ	9.82
15 - RECIFE	9.53
16 - JOÃO PESSOA	9.69
17 - NATAL	8.90
18 - TERESINA	9.45
19 - SÃO LUÍS	9.58
20 - BELÉM	9.76
21 - MACAPÁ	9.33
22 - RIO BRANCO	9.60
23 - PORTO VELHO	9.75
24 - BOA VISTA	10.00
25 - PALMAS	8.80
26 - CUIABÁ	9.80
27 - CAMPO GRANDE	9.67
28 - NITERÓI	9.73
29 - SANTA MARIA	10.00
30 - SÃO CARLOS	9.70
31 - UBERLÂNDIA	10.00
32 - MARINGÁ	9.67





Histograma da média da avaliação pelo candidato com relação a equipamentos na prova prática por local de realização da prova

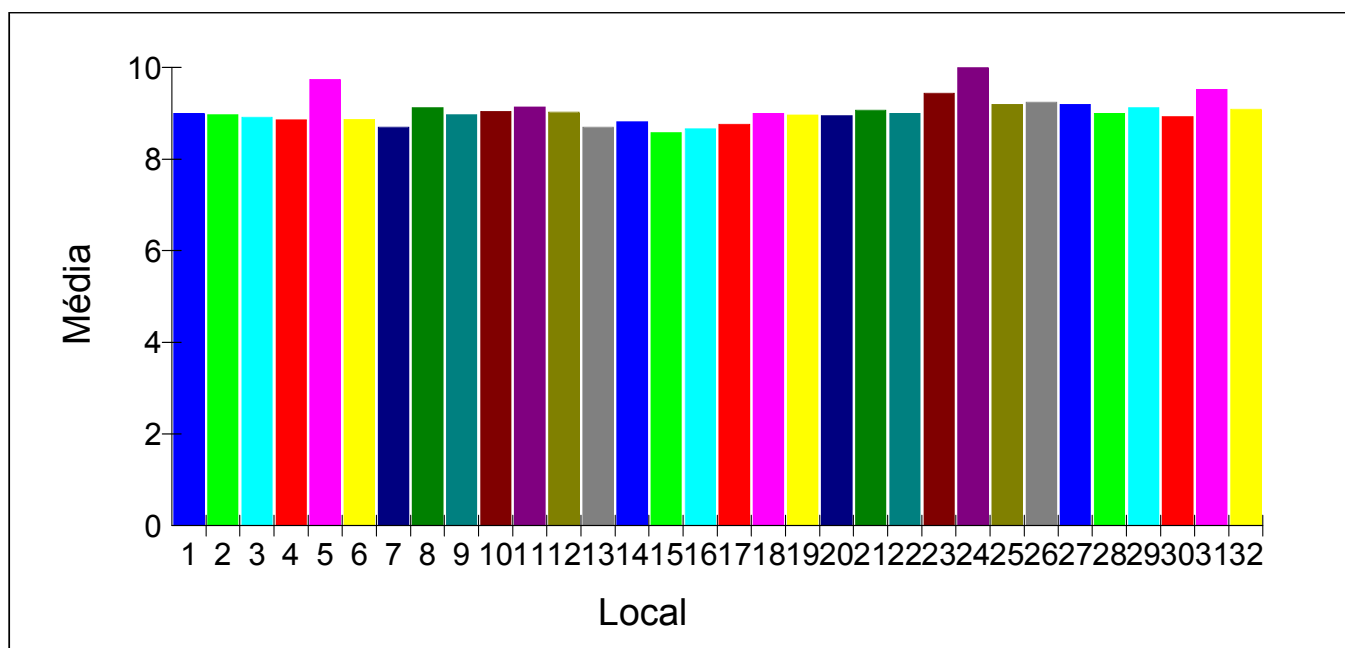
Local	Média
01 - BRASÍLIA	9.45
02 - FLORIANÓPOLIS	9.39
03 - FORTALEZA	9.57
04 - GOIÂNIA	9.46
05 - MANAUS	10.00
06 - RIO DE JANEIRO	9.76
07 - SALVADOR	9.63
08 - PORTO ALEGRE	9.70
09 - SÃO PAULO	9.67
10 - BELO HORIZONTE	9.60
11 - CURITIBA	9.71
12 - VITÓRIA	9.56
13 - SÃO CRISTOVÃO-SE	9.83
14 - MACEIÓ	9.77
15 - RECIFE	9.49
16 - JOÃO PESSOA	9.67
17 - NATAL	8.94
18 - TERESINA	9.05
19 - SÃO LUÍS	9.76
20 - BELÉM	9.61
21 - MACAPÁ	8.33
22 - RIO BRANCO	9.50
23 - PORTO VELHO	9.13
24 - BOA VISTA	10.00
25 - PALMAS	9.60
26 - CUIABÁ	9.95
27 - CAMPO GRANDE	9.67
28 - NITERÓI	9.58
29 - SANTA MARIA	9.89
30 - SÃO CARLOS	9.80
31 - UBERLÂNDIA	9.94
32 - MARINGÁ	9.67





Histograma da média da avaliação pelo candidato com relação a prova prática por local de realização da prova

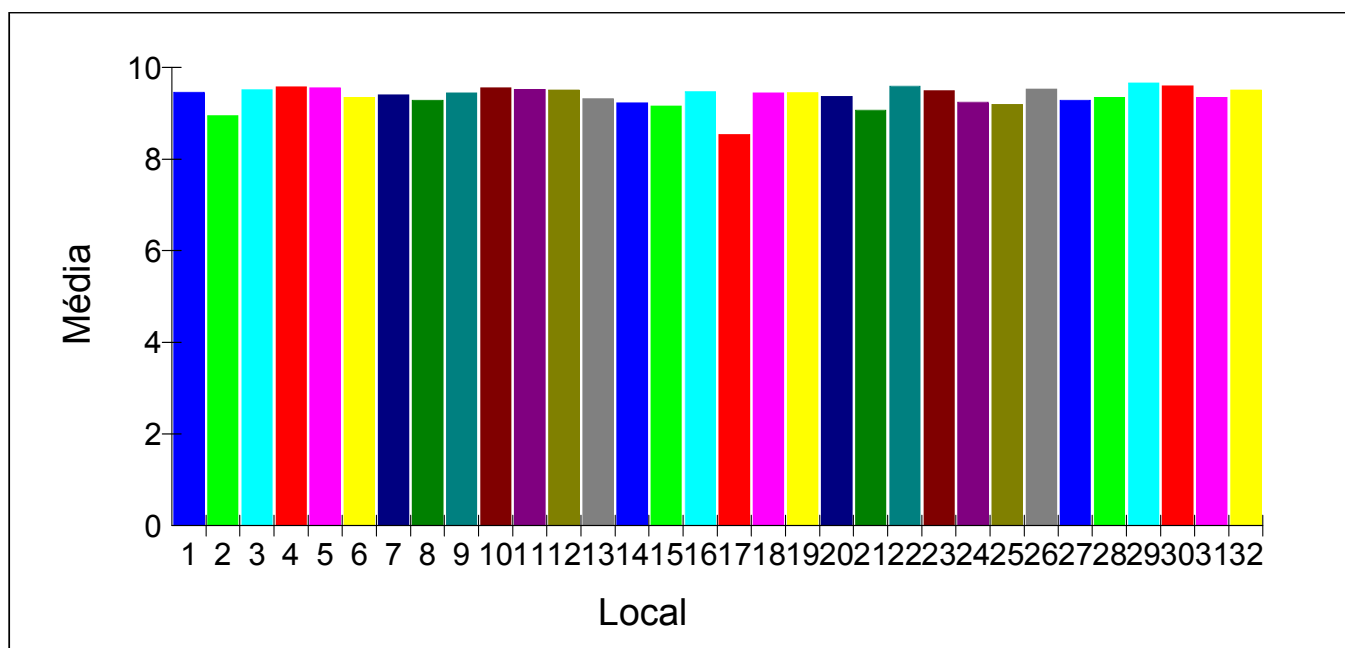
Local	Média
01 - BRASÍLIA	9.00
02 - FLORIANÓPOLIS	8.98
03 - FORTALEZA	8.92
04 - GOIÂNIA	8.86
05 - MANAUS	9.75
06 - RIO DE JANEIRO	8.87
07 - SALVADOR	8.71
08 - PORTO ALEGRE	9.13
09 - SÃO PAULO	8.98
10 - BELO HORIZONTE	9.05
11 - CURITIBA	9.14
12 - VITÓRIA	9.03
13 - SÃO CRISTOVÃO-SE	8.71
14 - MACEIÓ	8.82
15 - RECIFE	8.58
16 - JOÃO PESSOA	8.67
17 - NATAL	8.77
18 - TERESINA	9.00
19 - SÃO LUÍS	8.97
20 - BELÉM	8.95
21 - MACAPÁ	9.07
22 - RIO BRANCO	9.00
23 - PORTO VELHO	9.44
24 - BOA VISTA	10.00
25 - PALMAS	9.20
26 - CUIABÁ	9.25
27 - CAMPO GRANDE	9.20
28 - NITERÓI	9.00
29 - SANTA MARIA	9.13
30 - SÃO CARLOS	8.93
31 - UBERLÂNDIA	9.53
32 - MARINGÁ	9.09





Histograma da média da avaliação pelo candidato com relação a organização geral por local de realização da prova

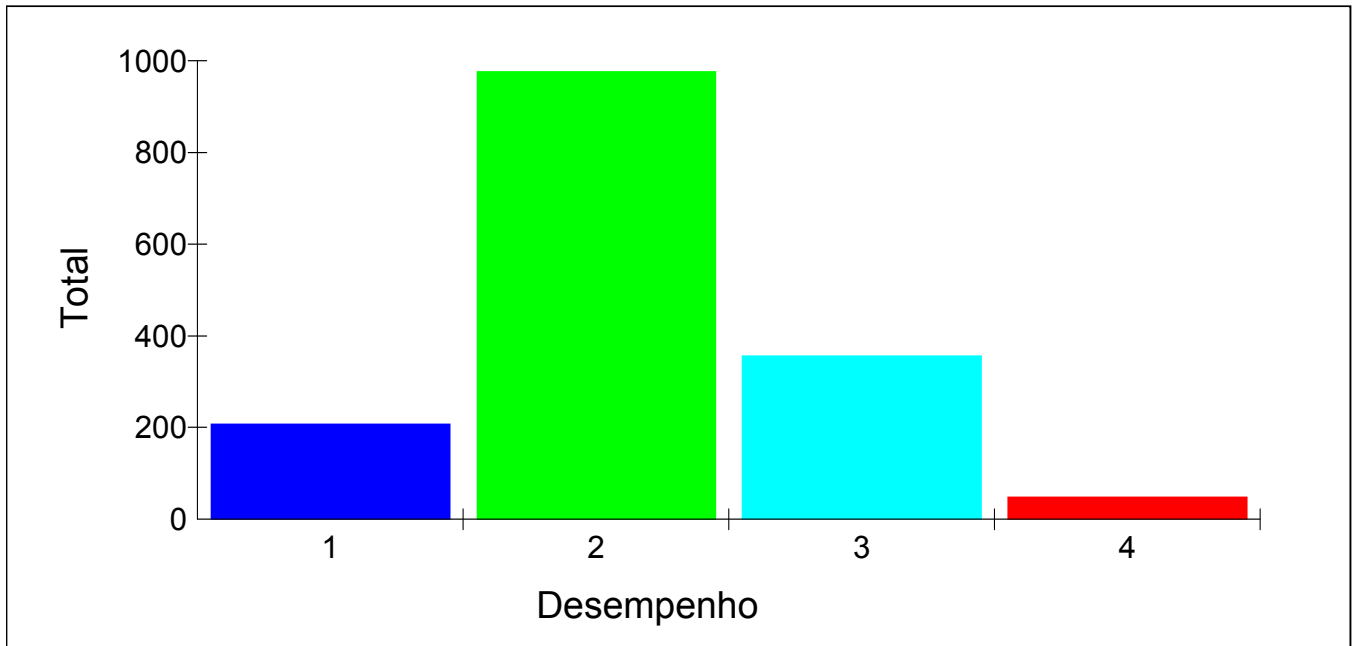
Local	Média
01 - BRASÍLIA	9.47
02 - FLORIANÓPOLIS	8.95
03 - FORTALEZA	9.52
04 - GOIÂNIA	9.58
05 - MANAUS	9.56
06 - RIO DE JANEIRO	9.35
07 - SALVADOR	9.41
08 - PORTO ALEGRE	9.29
09 - SÃO PAULO	9.45
10 - BELO HORIZONTE	9.56
11 - CURITIBA	9.53
12 - VITÓRIA	9.51
13 - SÃO CRISTOVÃO-SE	9.33
14 - MACEIÓ	9.23
15 - RECIFE	9.16
16 - JOÃO PESSOA	9.48
17 - NATAL	8.54
18 - TERESINA	9.45
19 - SÃO LUÍS	9.46
20 - BELÉM	9.37
21 - MACAPÁ	9.07
22 - RIO BRANCO	9.60
23 - PORTO VELHO	9.50
24 - BOA VISTA	9.25
25 - PALMAS	9.20
26 - CUIABÁ	9.54
27 - CAMPO GRANDE	9.29
28 - NITERÓI	9.35
29 - SANTA MARIA	9.67
30 - SÃO CARLOS	9.61
31 - UBERLÂNDIA	9.35
32 - MARINGÁ	9.51





Histograma do desempenho global (Auto-avaliação do candidato)

Desempenho	Total
01 - Excelente	208
02 - Bom	977
03 - Razoável	357
04 - Ruim	49
	1591



Anexo XVII – Relação dos aprovados por Certificação e Categoria



RELAÇÃO OFICIAL DOS CANDIDATOS APROVADOS POR CERTIFICAÇÃO E CATEGORIA

Certificação: Proficiência no Uso e no Ensino da LIBRAS
Categoria: Fluente em LIBRAS, com nível superior completo

Inscrição	Nome	Local
13229	ADRIANA RAMOS SILVA GÓES	RIO DE JANEIRO
13987	ALANNA ALENCAR DE ARAÚJO	FORTALEZA
15376	ALCEBIADES NASCIMENTO SILVA JUNIOR	SÃO PAULO
13401	ALESSANDRA GOMES DA SILVA	RIO DE JANEIRO
11262	ALEX SILVA ALVES	BRASÍLIA
16521	ALEXANDRE CASTRO GOLLO	NATAL
12674	ALEXSANDRA BRAGA PRATES	BELO HORIZONTE
16425	ALEXSANDRO JOSÉ CARVALHO GRADE	MARINGÁ
17871	ALINE DE FATIMA ALVES	FLORIANÓPOLIS
12760	AMON EVANGELISTA DOS ANJOS PAIVA	NATAL
11638	ANA CAROLINA COELHO FERNANDES DE LIMA	BELO HORIZONTE
15838	ANA PAULA GOMES LARA	PORTO ALEGRE
16311	ANA PAULA LIMA SANTOS	RIO DE JANEIRO
16219	ANDRE DANIEL PAIXAO	PORTO ALEGRE
13019	ANDRE HUAN PINTO MONTEIRO	BELÉM
10821	ANDRÉ LUIS BALAN	MARINGÁ
17782	ANDRE MOREIRA YAMMINE	BRASÍLIA
15473	ANDREIA DE LIMA CAMPOS ROCHA	BRASÍLIA
13161	ANDREIA MARCHI MORI GUEDES	MARINGÁ
11065	ANDREZA DA SILVA GONÇALVES RAPHAEL	RIO DE JANEIRO
18684	ANDRICO MORAES XAVIER	RIO DE JANEIRO
14074	ANIE PEREIRA GOULARTE GOMES	SANTA MARIA
11368	ANNE PRISCILLA DE SOUSA ALVES	BOA VISTA
10589	ARIANE AMORIM ABRÃO	PALMAS
11249	ARIANE RAFAELA DE FREITAS	RECIFE
16218	AUREA SANTANA SILVA NUNES DE OLIVEIRA	SÃO PAULO
18850	BENEVANDO MAGALHAES FARIAS	RECIFE
10185	BERENICE APARECIDA ASTOLPHO SANTOS	SÃO PAULO
16388	BETINA SILVA GUEDES	PORTO ALEGRE
13564	BIANCA RIBEIRO PONTIN	PORTO ALEGRE
12286	BRUNA FAGUNDES ANTUNES	PORTO ALEGRE
13649	BRUNO PEREIRA HASSIB	RIO DE JANEIRO
15678	CAMILA ALVES DOS SANTOS	GOIÂNIA
15310	CAMILA DE ARAUJO CABRAL	CAMPO GRANDE
10102	CAMILA REGIANE PRADO DELFINO	SÃO PAULO
11219	CARINA GERVASIO DO NASCIMENTO	BRASÍLIA
16028	CARINE MENDES GARBIN DIESEL	PORTO ALEGRE
16029	CAROLINA COMERLATO SPERB	PORTO ALEGRE
16950	CLARISSA FERNANDES DAS DORES	BELO HORIZONTE
14594	CLARISSA LUNA BORGES FONSECA GUERRETTA	RIO DE JANEIRO
13121	CLAUCE TAGLIARI DE OLIVEIRA	MARINGÁ
19021	CLAUDIO LUIZ VASQUES DOS SANT	CAMPO GRANDE
15872	CLAUDIO VALIATTI PASSABON	VITÓRIA
11768	CLÉSIO DA CRUZ ALVES	BRASÍLIA
17925	CLOVIS BATISTA DE SOUZA	MARINGÁ - **
12783	CONCEIÇÃO DE MARIA COSTA SAÚDE	JOÃO PESSOA
18034	CRISTIAINE SILVA RIBEIRO	VITÓRIA
18600	CRISTIAN ALEXANDRE STRACK	PORTO ALEGRE
17812	CRISTIANA TORRES KLIMSA	BELO HORIZONTE
14315	CRISTIANE ALVES ROSA	MANAUS
15887	CRISTIANE LIMA TERRA	PORTO ALEGRE
15433	CRISTIANE OLIVEIRA GOMES	SÃO PAULO
10028	CYNTIA FRANÇA CAVALCANTE DE ANDRADE	BELÉM
13335	DANIEL DE FREITAS MADUREIRA	BRASÍLIA
14485	DANIEL MORAES DE SOUZA	RIO DE JANEIRO
13983	DANIELA BETÂNIA DOS SANTOS FERREIRA	SALVADOR
15893	DANIELA CRISTINA SILVA LACERDA	UBERLÂNDIA
10657	DANIELA FARINELI MELO	SÃO CARLOS
14828	DANIELE PEREIRA DOS SANTOS MAGON	RIO DE JANEIRO
15156	DAVI DO ROSARIO DE JESUS	RIO DE JANEIRO - **
10766	DEISE MARIA GONÇALVES PAULA	CUIABÁ
15973	DENISE CAMARA LOPES	BELO HORIZONTE
16189	DENISE SCHMITZ NUNES HIRT	PORTO ALEGRE
14413	DESIREE FERREIRA NOGUEIRA	SÃO PAULO

** - Certificação condicionada a entrega dos documentos relacionados no item 3.7.3 do edital 03/COPERVE/2011



RELAÇÃO OFICIAL DOS CANDIDATOS APROVADOS POR CERTIFICAÇÃO E CATEGORIA

Certificação: Proficiência no Uso e no Ensino da LIBRAS
Categoria: Fluente em LIBRAS, com nível superior completo

Inscrição	Nome	Local
14936	EDER RODRIGUES GOMES	MARINGÁ
10688	EDILENA DA SILVA FRAZÃO	MARINGÁ
17419	EDNEIA APARECIDA DE PAULA	GOIÂNIA
10433	EDVANIA FERREIRA GOMES BARROS	SALVADOR
16876	EFIGÊNIA DE FÁTIMA CORNÉLIO ALADIM	BELO HORIZONTE
16682	ELAINE MARIA DE LIMA	RIO DE JANEIRO
16366	ELDA SIMOES DOS SANTOS	JOÃO PESSOA
16448	ELENITA LEITE FREITAS	MARINGÁ
12574	ELIANA SCHMITT MAÇANEIRO	FLORIANÓPOLIS
17793	ELIANE APARECIDA SILVA DUARTE	VITÓRIA
15897	ELIANE SIGNORELLI CARVALHO	SÃO PAULO
11624	ELISABETE DA CÂMARA BERNARDI	SÃO PAULO
11038	ELISABETE DE CAMARGO MAGALHAES CASTRO	PORTO ALEGRE
16790	ELISANGELA ALVES CUNHA	BRASÍLIA
14637	ELISÂNGELA BARROS SOARES MENDONÇA	RECIFE
18263	ELISANGELA SOUZA VASCONCELOS SANTOS	SALVADOR
18274	ELIZANDRA DE LIMA SILVA	MANAUS
13912	ELIZANGELA DE LIMA ARAUJO	JOÃO PESSOA
10542	ERICA ALVES BARBOSA	RIO DE JANEIRO
14982	ERICA REGINA ARAUJO SILVA	SALVADOR
15058	ERICK ROMMEL HIPOLITO DE SOUZA	RIO DE JANEIRO
16735	FABIANA ALVES DE CARVALHO	BRASÍLIA
12290	FÁBIO BALDO ALBERTON	PORTO ALEGRE
17416	FABIO GONÇALVES COUTINHO	RIO DE JANEIRO
10711	FABRÍCIO MAHLER RAMOS	PORTO ALEGRE
13043	FELIPE FERNANDES	CURITIBA
14754	FERNANDA CARLA BATISTA DE OLIVEIRA BISPO	RIO DE JANEIRO
16747	FERNANDA CRISTINA MANZANO CARVALHO	SÃO CARLOS
18296	FERNANDA DE ARAUJO MACHADO	FLORIANÓPOLIS
11893	FLÁVIA LUCIANA DA SILVA GARCIA	SÃO CARLOS
12584	FLÁVIA PIERETTI CARDOSO	CAMPO GRANDE
13917	FLORENCE ALVES PEREIRA DE QUEIROZ	UBERLÂNDIA
13887	FRANCIELI TAVARES	CURITIBA
16845	FRANCILENE MACHADO DE ALMEIDA	UBERLÂNDIA
16398	FRANCISCO GENTIL CAVALCANTE DE CARVALHO	BRASÍLIA
17778	GABRIEL LELIS CORDEIRO DO CARMO	MACAPÁ
18876	GASPAR GONÇALVES SCANGARELLI	PORTO ALEGRE
10167	GEISIELEN SANTANA VALSECHI	MARINGÁ
17994	GETRO BARBOSA DOS REIS	SALVADOR
15466	GILVANA SILVA AMORIM PINNA	RIO DE JANEIRO
12573	GISELE MACIEL MONTEIRO RANGEL	PORTO ALEGRE
15337	GISELE MORISSON FELTRINI	BRASÍLIA
11840	GLEDSON DA SILVA SANTOS	FORTALEZA
18013	GLEICIANE LINO DE VASCONCELOS	FORTALEZA
18788	GUSTAVO PACHECO FONTES	SÃO PAULO
17187	GUSTAVO RICHTER TEIXEIRA	BRASÍLIA
18958	HEGON HENRIQUE CARDOSO FAVACHO	NATAL
15291	HERISON FERREIRA DE OLIVEIRA	RIO DE JANEIRO
18897	HERMINIO TAVARES SOUSA DOS SANTOS	BELÉM
10275	HUGO FERREIRA ZACCARELLI	SÃO CARLOS
12852	ISAC DA SILVA HABER	BELO HORIZONTE
16194	ISRAEL QUEIROZ DE LIMA	RIO BRANCO
16017	IVAN ROGÉRIO DIESEL	PORTO ALEGRE
11689	IZABELA CRISTINA ALVES	SÃO PAULO
13400	IZABELLY CORREIA DOS SANTOS	RECIFE
12444	JAQUÉLINE GOMES DE SOUZA	SÃO PAULO
12495	JEAN RODRIGO JACINTO CONCEIÇÃO FIGUEIRED	SÃO PAULO
15636	JOÃO PAULO VITÓRIO MIRANDA	TERESINA
14504	JONSON AYSLON PUREZA BARRETO	MACAPÁ - **
13739	JOSÉ ARNOR DE LIMA JÚNIOR	NATAL
10230	JOSÉ CARLOS FERREIRA SOUZA	FLORIANÓPOLIS
12623	JOSÉ EDNILSON GOMES DE SOUZA JÚNIOR	BRASÍLIA
12632	JOSÉ GABRIEL ANTUNES ASSIS	GOIÂNIA
18358	JOSELITA XAVIER DE JESUS	TERESINA

** - Certificação condicionada a entrega dos documentos relacionados no item 3.7.3 do edital 03/COPERVE/2011



RELAÇÃO OFICIAL DOS CANDIDATOS APROVADOS POR CERTIFICAÇÃO E CATEGORIA

Certificação: Proficiência no Uso e no Ensino da LIBRAS
Categoria: Fluente em LIBRAS, com nível superior completo

Inscrição	Nome	Local
12188	JOSIANE MARIA POLESKI	CURITIBA
15301	JOSIANE MARQUES DA COSTA	BELO HORIZONTE
16497	JOSIANE RODRIGUES	CUIABÁ
17395	JOYCE GOMES DE ALENCAR	SALVADOR
16232	JULIANA CIPRIANO	CURITIBA
13333	JULIANA DO NASCIMENTO FARIAS	GOIÂNIA
18922	JULIANA VILELA DOS SANTOS	CAMPO GRANDE
15971	JULIEZE JESUS DE SOUZA	SALVADOR
14445	KAREN RIBEIRO	SÃO PAULO
19033	KÁTIA ANDRÉIA SOUZA DOS SANTOS	BELÉM
17183	KÁTIA MICHAEL FERNANDES CONSERVA	JOÃO PESSOA
18295	LAERTE LEONALDO PEREIRA	RECIFE
10789	LAYSA MARIA AKEHO	BELO HORIZONTE
13291	LEILA DOS REIS PEREIRA	GOIÂNIA
18220	LETICIA DE SOUZA MAGALHAES DAMASCENO	SALVADOR
16591	LIDIANE YUMI SAWASAKI	SÃO CARLOS
15691	LIEGE GEMELLI KUCHENBECKER	PORTO ALEGRE
10691	LILIANE FERRARI GIORDANI	PORTO ALEGRE
18192	LINCOLN MARCIO BARBOSA	BRASÍLIA
12787	LOUISE MESQUITA COSTA	NITERÓI
15624	LUANA VIEIRA GOMES	SALVADOR
12269	LUCAS FLORIANO DE OLIVEIRA	BRASÍLIA
13172	LUCAS KELLER BOTTI	MARINGÁ
14186	LUCIANA DA SILVA GOUDINHO	NITERÓI
16875	LUCIANA DE OLIVEIRA FORTES	SANTA MARIA
11051	LUCIANA LIMA DELFORGE	BRASÍLIA
18658	LUCIANA LOPES COELHO	CAMPO GRANDE
11946	LUCIANA WALESKA DE SOUZA MOURA	JOÃO PESSOA
14139	LUCIANE SOARES	CURITIBA - **
17374	LUCIELDO SANTANA DE ANDRADE	FORTALEZA
14749	LUCIENNE VELOSO DE MELO	BELO HORIZONTE
17658	LUCILA DOS SANTOS VALES	PORTO ALEGRE
18797	LUCIO CRUZ SILVEIRA AMORIM	UBERLÂNDIA
15231	LUCIO LUGAO DE MACEDO	RIO DE JANEIRO
10799	LUCIVAL FÁBIO RODRIGUES DA SILVA	BELÉM
10146	LUIS MAURICIO RIGATO VASCONCELLOS	SÃO PAULO
13047	LUIZ CARLOS DOS SANTOS SOUZA	RIO DE JANEIRO
11005	LUIZ DE BELTRÃO LIMA JUNIOR	FORTALEZA
11169	LUIZA FERNANDA DE OLIVEIRA ALBANO	FORTALEZA
19194	LUZIMARA LELIS RIBEIRO	UBERLÂNDIA
14712	MAGNO PINHEIRO DE ALMEIDA	CAMPO GRANDE
10627	MANUELA MARCONDES DE ARAGÃO	CURITIBA
10268	MÁRCIA EFIGÊNIA PEREIRA DE AQUINO	SALVADOR
12652	MARCIA MINERVINA DE SOUZA	RECIFE
15096	MÁRCIA SOBRAL COSTA	GOIÂNIA
14093	MARCIO ROGERIO RODRIGUES CANTANHEDE	FORTALEZA
14931	MÁRCIO TEÓFILO DE ASSIS	RECIFE
11032	MARCOS ROBERTO DOS SANTOS	CUIABÁ
12065	MARIA CEMIR CRISTALDO ALVES ESTADULHO	CAMPO GRANDE
10894	MARIA DE FÁTIMA FÉLIX NASCIMENTO DA COSTA	BRASÍLIA
14267	MARIA ELINEIDE GUIMARÃES	NATAL
10939	MARIA FERNANDA PARREIRA BARROS	SÃO PAULO
15906	MARIA JEANE DA SILVA LIMA	RECIFE
15396	MARIA MÁRCIA FERNANDES DE AZEVEDO	NATAL
16973	MARIA NACELHA FERREIRA OLIVEIRA	FORTALEZA
18168	MARIANA CIRQUEIRA RICARDO DA SILVA	GOIÂNIA
12284	MARIANA DE JESUS MARQUES	SALVADOR
15804	MARIANA SANTOS DE OLIVEIRA	CUIABÁ
15523	MARILENE PASTANA DOS SANTOS	MACAPÁ
10573	MARIO CESAR SIQUEIRA ROCHA	VITÓRIA
14022	MARIO VIEIRA COTS	VITÓRIA
18289	MAURICIO LOUBET	CAMPO GRANDE
16840	MAURICIO TADEU PACHECO DA SILVA	CUIABÁ
15078	MAYARA BATAGLIN	SANTA MARIA

** - Certificação condicionada a entrega dos documentos relacionados no item 3.7.3 do edital 03/COPERVE/2011



RELAÇÃO OFICIAL DOS CANDIDATOS APROVADOS POR CERTIFICAÇÃO E CATEGORIA

Certificação: Proficiência no Uso e no Ensino da LIBRAS
Categoria: Fluente em LIBRAS, com nível superior completo

Inscrição	Nome	Local
11419	MELQUE DA COSTA LIMA	MACAPÁ
12060	MICHEL ESTADULHO	CAMPO GRANDE
17776	MICHELE DE OLIVEIRA MACHADO	UBERLÂNDIA
11625	NARA CAROLINE SANTOS XAVIER	BRASÍLIA
16043	NELSON GOETTERT	PORTO ALEGRE
14942	NIASCARA VALESKA DO NASCIMENTO SOUZA	FORTALEZA
10255	NILTON SÁ DAMASCENO	SALVADOR
16394	NORMA ABREU E LIMA MACIEL DE LEMOS VASCO	RECIFE
18855	ORLANDO SANTANA DE OLIVEIRA JUNIOR	BELÉM
10124	OSMAR ROBERTO PEREIRA	SÃO PAULO
16376	PATRICIA DA SILVA RODRIGUES	PORTO ALEGRE
11567	PEDRO LUIZ DOS SANTOS FILHO	JOÃO PESSOA
12533	PEDRO MELO SOARES DE MORAIS	BRASÍLIA
16912	PRISCILA REGINA GONÇALVES DE MELO	SÃO CARLOS
18543	PRISCILLA KELLY DE OLIVEIRA	RIO DE JANEIRO
11524	QUEDIMA DE OLIVEIRA SOARES	RIO DE JANEIRO
16609	RAFAELA DE MEDEIROS ALVES TAVARES	NATAL
10018	RAQUEL FERREIRA DO CARMO	BELÉM
12156	REGIANE DE SOUZA COUTINHO	MACAPÁ
12442	REJANE DE AQUINO SOUZA	CAMPO GRANDE
15348	RENATA CARVALHO ROCHA	RIO DE JANEIRO
15573	RENATA DOS SANTOS COSTA	RIO DE JANEIRO
14009	RICARDO MORAND GOES	PORTO ALEGRE
18198	RIVAEI MATEUS FABRÍCIO	FLORIANÓPOLIS
18162	ROBERTA LUCHI SILVA	RIO DE JANEIRO
11519	ROBERTA SANTOS MORAIS GOMES	RIO DE JANEIRO
17771	ROBERTO SOUZA COSTA	BELÉM
10633	ROBSON DE LIMA PEIXOTO	JOÃO PESSOA
11189	RODRIGO AUGUSTO DE ARAUJO	SÃO PAULO
12412	RODRIGO FERREIRA DOS SANTOS	MACAPÁ
11178	RODRIGO NOGUEIRA MACHADO	FORTALEZA
16540	ROSANA DUARTE GRASSE	RIO DE JANEIRO
16063	ROSEANE TEIXEIRA TIBURCIO	FORTALEZA
12693	ROSELI REIS DA SILVA	SÃO PAULO
17070	ROSICLÉIA BASTOS DO NASCIMENTO	RIO BRANCO
15046	SABRINA DE SOUZA SANTANA	BRASÍLIA
17799	SAMUEL FERREIRA DE SOUZA	CAMPO GRANDE
10066	SANDRA APARECIDA LIMA SILVEIRA FARIAS	SALVADOR
18096	SANDRA MARIA DINIZ OLIVEIRA	JOÃO PESSOA
13754	SARYS FERNANDES DA SILVA CAPELEIRO	BELO HORIZONTE
16328	SÉDINA DOS SANTOS JALES FERREIRA	NATAL
18143	SELMA DA CONCEIÇÃO SOUSA DA CRUZ	BRASÍLIA
12988	SHEILA REGINA DE CUFFA	MARINGÁ
10440	SILVANA LANGBEIN	MARINGÁ
16924	SILVANA MARQUES DA SILVA	BELO HORIZONTE
13840	SÍLVIA ANDREIS WITKOSKI	CURITIBA
10502	SÍLVIO SANTIAGO VIEIRA	BELÉM
11719	SIMONE D AVILA ALMEIDA	RIO DE JANEIRO
19260	SIMONE DE MORAES SANTOS BARROS	FORTALEZA
14477	SORAYA FONSECA DE ALBUQUERQUE	RECIFE
16280	SUELI GASPARETO	MARINGÁ
15357	SUELLEN CRISTINA ALEXANDRE FLORIANO	CURITIBA
17535	TÁLITA CAVALCANTI PERGENTINO DOS ANJOS	SÃO CRISTOVÃO-SE
18328	TALMA EVANGELISTA PEREIRA	BELO HORIZONTE
18691	TANIA MARIA GUIMARAES PASSOS DA COSTA	RIO DE JANEIRO
14200	TASSIA CRISTINA LOPES	MARINGÁ
16779	TATIANA JÁCOME TORK	MACAPÁ
11574	TATIANA WONSİK RECOMPENZA JOSEPH	CUIABÁ
11877	TAYNÁ ARAUJO NAVES	BOA VISTA
10017	THAIANA VIANNA COELHO	VITÓRIA
11310	THAÍS MAGALHÃES ABREU	BELO HORIZONTE
12944	THIAGO BORDINHON	SÃO PAULO
10710	THIAGO HENRIQUE ROCHA DE CASTRO	MANAUS
12848	THIAGO LIMA MILANEZI	VITÓRIA

** - Certificação condicionada a entrega dos documentos relacionados no item 3.7.3 do edital 03/COPERVE/2011



RELAÇÃO OFICIAL DOS CANDIDATOS APROVADOS POR CERTIFICAÇÃO E CATEGORIA

Certificação: Proficiência no Uso e no Ensino da LIBRAS
Categoria: Fluente em LIBRAS, com nível superior completo

Inscrição	Nome	Local
16378	TIRZA COSMOS DOS SANTOS HIRATA	MARINGÁ
16476	VAGNER NEVES DE OLIVEIRA DUARTE	VITÓRIA
11300	VALÍCIA FERREIRA GOMES	BRASÍLIA
11150	VANESSA DE ALMEIDA MOURA	SALVADOR
11304	VANIZE ADRIANA SCHMITT	PORTO VELHO
15674	VERA LUCIA TEIXEIRA MAIA	BELO HORIZONTE
15149	VIVIANE REGINA GONÇALVES DE OLIVEIRA	NITERÓI
15483	VIVIANE ROMERO GIROTO	MARINGÁ
15515	WAGNER CABRAL DOS SANTOS	RIO DE JANEIRO
11332	WALQUIRIA VIDAL	CAMPO GRANDE
10989	WESLEI DA SILVA ROCHA	RIO DE JANEIRO
17650	WILLIAM DIAS SILVEIRA	PORTO ALEGRE



RELAÇÃO OFICIAL DOS CANDIDATOS APROVADOS POR CERTIFICAÇÃO E CATEGORIA

Certificação: Proficiência no Uso e no Ensino da LIBRAS
Categoria: Fluente em LIBRAS, com nível médio completo

Inscrição	Nome	Local
18180	ADNAM CARLOS BENINO	SÃO PAULO
12271	ADRIANA MIGUEL DA SILVA RAMOS	SÃO PAULO
15824	ADRIANO AUGUSTO EDUARDO	SÃO PAULO
13975	AFONSO DA LUZ LOSS	FLORIANÓPOLIS
10728	AISAMAQUE GOMES DE SOUZA	MACEIÓ
14994	ALESSANDRA GARCIA SHIMABUKURO	BRASÍLIA
11068	ALESSANDRA MAISA DA SILVA	BRASÍLIA
12588	ALETHÉIA PATRICIA DA COSTA	SÃO CARLOS
17045	ALEXSANDRO CARMONA DA SILVA	CAMPO GRANDE
15293	ALINE FERREIRA BORGES	CUIABÁ
12378	ALYSSON SARAIVA DE OLIVEIRA	FORTALEZA
16689	AMANDA OKANHA SILVA	SÃO CARLOS
10358	AMARILDO JOÃO ESPINDOLA	BRASÍLIA
14901	ANA CAROLINE CHAVES MANSO	RIO DE JANEIRO
11820	ANA PAULA ALVES GONÇALVES	BELO HORIZONTE
15799	ANA SARAH CAVALCANTI MEDEIROS	FORTALEZA
11390	ANGÉLICA RODRIGUES GONÇALVES	UBERLÂNDIA
17006	ANNA JAMILLY SANTOS MARTINS	RIO BRANCO
19167	ANTONIA PEREIRA DA SILVA ARAUJO	FORTALEZA
10015	ANTONIO DEMONTIÉ BRÍGIDO	FORTALEZA
14239	ANTÔNIO FELIPE HOLANDA QUEIROZ	FORTALEZA
16640	ARIANY PALHARES DE O BORGES VICENTE	UBERLÂNDIA
15810	ARIELA CARLOTO DA SILVA	CAMPO GRANDE
16072	AYNI JAMYLLE RODRIGUES BARROS	FORTALEZA
16176	BEATRIZ CORRÊA DE LUCAS ALMEIDA	RIO DE JANEIRO - **
18663	BIANCA RIBEIRO LORENA REI	SÃO PAULO
16639	CAIO CALDEIRA GRANEIRO	SÃO PAULO
16713	CAMILA RIGHI MEDEIROS CAMILLO	SANTA MARIA
14742	CAMILA SILVA DE SOUZA	FLORIANÓPOLIS
15474	CARLA CRIS PASETTI	FLORIANÓPOLIS
16895	CARLOS ALBERTO MATIAS DE OLIVEIRA	MACEIÓ
10823	CARLOS MESSIAS ALVES DE JESUS	SALVADOR
16006	CARMELIANA FIGUEIREDO LIMA	BELO HORIZONTE
10063	CAROLINA CHRISTINA DUARTE	MARINGÁ
19204	CÁTIA MONTEIRO BARBOSA MACIEL	JOÃO PESSOA
16730	CÉSAR AUGUSTO DE ASSIS SILVA	SÃO PAULO
10139	CIRLEY VILANOVA VALÉRIO OLAH	CAMPO GRANDE
13281	CLAUDEVAN GONÇALVES DE LIMA	MACEIÓ
13495	CLAUDIA MORAES DOS ANJOS	SÃO PAULO
14738	CLÁUDIA SIMONE RODRIGUES DA MOTA	SÃO PAULO
13487	CLAUDIO ROCHA DOS ANJOS	SÃO PAULO
13252	CLAYTON EDUARDO MATTA DOS ANJOS	BRASÍLIA
10527	DAMIAO FERREIRA DA SILVA	RIO DE JANEIRO
15803	DANIEL ENES DE ALMEIDA	RIO DE JANEIRO
10806	DANIELA ALESSANDRA DE OLIVEIRA	GOIÂNIA
10377	DANIELA FAGUNDES ARCAS	SÃO PAULO
11971	DANIELA GONÇALVES DA SILVEIRA FREITAS	SALVADOR
10793	DANILO DA SILVA	CURITIBA
15469	DÂNIA ESTEVES OLIVEIRA DA SILVA	BRASÍLIA
18449	DAVIDSON HENRIQUE ESTANISLAO	BELO HORIZONTE
16055	DAYSE CRISTINA RIBEIRO CRUZ	SÃO LUÍS
11918	DÉBORA OLIVEIRA DE MELO	NITERÓI
11022	DENISE APARICIO DA COSTA	BELÉM
18003	DHEIMY TARLLYSON SANTOS SILVA	GOIÂNIA
11428	DIANA JOSÉ SILVA MENDONZA	RECIFE
14834	DIANNE MONTEIRO SILVA	SÃO PAULO
16750	DORCELITA BARBOSA GONCALVES	UBERLÂNDIA
16916	DOUGLAS KOMAR SILVA	MARINGÁ
14309	EBER SPURGEON DE ALMEIDA	VITÓRIA
16027	EDIÉLIA LAVRAS DOS SANTOS	SALVADOR
17748	EDUARDO FELIPE FELTEN	BRASÍLIA
12423	EDUARDO JOSE MOURA PEREIRA	FORTALEZA
16878	EDUARDO MAYESHIBA TANAKA	CURITIBA
11000	EFRAIM GABRIEL REIS DOS SANTOS	SALVADOR

** - Certificação condicionada a entrega dos documentos relacionados no item 3.7.3 do edital 03/COPERVE/2011



RELAÇÃO OFICIAL DOS CANDIDATOS APROVADOS POR CERTIFICAÇÃO E CATEGORIA

Certificação: Proficiência no Uso e no Ensino da LIBRAS
Categoria: Fluente em LIBRAS, com nível médio completo

Inscrição	Nome	Local
11694	ELIANA NEVES DE FREITAS	CURITIBA
14449	ELIANE SANTOS BARRETO	SALVADOR
14954	ELIEDSON GONZAGA TAVARES	FORTALEZA
13163	ELIEZER MOURA DA CONCEICAO	SÃO PAULO
18298	ELISÂNGELA MORAIS BRAULIO	RIO DE JANEIRO
18056	EMILENE BALBINO BARBOSA	MACEIÓ
13283	ERICA PAULLA SANTOS MARTINS	RIO DE JANEIRO
12062	FABIANO GIL DE FIGUEIREDO	SÃO PAULO
11974	FABIELLY KOLISNEK	CURITIBA
10785	FÁBIO MIRANDA RODRIGUES	RECIFE
12691	FABRICIO MARTINS BALIEIRO	BELÉM
19183	FELIPE DA SILVA SANTOS	SÃO PAULO
18998	FERNANDA APARECIDA PEREIRA JACOB	VITÓRIA
15234	FERNANDA BISPO LISBOA	BRASÍLIA
13159	FERNANDA JUSTINO DE OLIVEIRA CONCEIÇÃO	SÃO PAULO
10900	FERNANDO RODRIGO MARTINS	SÃO CARLOS
17577	FLÁVIA DA SILVEIRA SIQUEIRA	VITÓRIA
18495	FLÁVIO CABRAL PENTEADO	CURITIBA
18397	FRANCINE NOGUEIRA	CAMPO GRANDE
15184	FRANCIS ROSA BARROS	CURITIBA
12837	FRANCISCO CELESTINO DE ANDRADE FILHO	FORTALEZA
10087	FRANCISCO ELVYS DE LACERDA	FORTALEZA
12136	FRANCISCO SANTOS DO NASCIMENTO	SALVADOR
18257	GABRIEL GONÇALVES CORBACHO	UBERLÂNDIA
15453	GABRIEL RODRIGO DA SILVA VIEIRA	NITERÓI
15652	GEILDA FONSECA DE SOUZA	SÃO PAULO
12683	GEISON CARLOS DA SILVEIRA	FLORIANÓPOLIS - **
12954	GERALDO FERREIRA FILHO	SÃO CRISTOVÃO-SE - **
15026	GIL SOARES DE ASSUNCAO NETO	UBERLÂNDIA
17834	GISLAINE CRISTINA RIBEIRO	CURITIBA
17172	GLEICIANE DOS SANTOS SILVA	SALVADOR
10643	GRASIELE MONIQUE CASTRO DOS SANTOS	SÃO CARLOS
16101	GUILHERME LEOPOLD SILVEIRA	SANTA MARIA
13385	GUILHERME LOURENÇO DE SOUZA	BELO HORIZONTE
18635	HEBERT CARVALHO SANTOS	SÃO CRISTOVÃO-SE
19079	HENRIQUE PEREZ FELICIANO	SÃO PAULO
19066	HUGO ALVES LOPES	MARINGÁ
16419	HUMBERTO MEIRA DE ARAUJO NETO	MACEIÓ
12424	IARA FAGUNDES DE SOUSA	SÃO PAULO
17534	IONE BARBOSA DE OLIVEIRA	SALVADOR
11741	ISAAC GOMES MORAES DE SOUZA	RIO DE JANEIRO
18823	ISABELLA QUEIROZ WELMOWICKI	RIO DE JANEIRO
15633	ISAÍAS BRAGA DA SILVA	PORTO ALEGRE
18572	ISAÚ EMANUEL RAMALHO DE OLIVEIRA	BELÉM
13002	ITAMAR FERREIRA PEREIRA	SÃO PAULO
10109	IVONETE DE JESUS COSTA	MARINGÁ
10226	IVONNE AZEVEDO MAKHOUL	SALVADOR
14099	JAMILE DE JESUS NASCIMENTO	SALVADOR
13852	JAMILE DOS SANTOS FERREIRA	SALVADOR
17240	JAQUELINE PRISTELLO	SÃO PAULO
12696	JEAN FELLIPE CAMPOS LOPES	BELO HORIZONTE
18301	JEAN HENRIQUE DE FIGUEIREDO	SÃO PAULO
12524	JEFFERSON DA SILVA BOTELHO	BELO HORIZONTE
17286	JOAO PAULO CASAGRANDE MERLO	FLORIANÓPOLIS
15369	JOAO UELLINGTON SOUSA DE OLIVEIRA	RIO DE JANEIRO
17717	JOELMY DE JESUS RODRIGUES	FORTALEZA
11794	JONATHAN ERIK RODRIGUES	CURITIBA
12433	JOSEANE LOPES XAVIER	BELÉM
11814	JOSIENE DOS ANJOS OLIVEIRA	RIO DE JANEIRO
18277	JOYCE ROCHA DOS SANTOS PORTO	RIO DE JANEIRO
10144	JOYCE SANTANA ARAUJO	SALVADOR
11111	JÚLIA PAULINE OLIVEIRA SANTOS	CAMPO GRANDE
15660	JULIANA DE PAULA GUIMARÃES DUARTE	CUIABÁ
14339	JULIANA DOS SANTOS	CURITIBA

** - Certificação condicionada a entrega dos documentos relacionados no item 3.7.3 do edital 03/COPERVE/2011



RELAÇÃO OFICIAL DOS CANDIDATOS APROVADOS POR CERTIFICAÇÃO E CATEGORIA

Certificação: Proficiência no Uso e no Ensino da LIBRAS
Categoria: Fluente em LIBRAS, com nível médio completo

Inscrição	Nome	Local
15777	JULIANA GOMES DA SILVA	SÃO PAULO
12398	JULIANA NUNES PROBST	FLORIANÓPOLIS
17733	JULYANA PEREIRA BATISTA	SÃO PAULO
10171	KAMILA FERREIRA DO NASCIMENTO	GOIÂNIA
17373	KÁSSIA JANYS DO NASCIMENTO PAULINO PEREIRA	JOÃO PESSOA
17644	KATIA DOS SANTOS MACIEL SILVA	SÃO PAULO
17143	KATIUSCIA WAGNER	MARINGÁ
14075	KELI DOS SANTOS	PORTO ALEGRE
13027	KELIANE SAMPAIO DOS SANTOS	SALVADOR
18225	KELLY PEREIRA CANUTO SILVA	SÃO PAULO
14079	KÊNIA ROBERTA FERNANDES SOARES	BELO HORIZONTE
11455	KÉZIA KELLY ATAIDE DE CARVALHO	JOÃO PESSOA
15047	KYWAL ANDERSON FERNANDES	BELÉM - **
15323	LAILA SANKARI DE CAMARGO ROSA	SÃO PAULO
16798	LAÍSA DANIELE FONTES E SILVA	SALVADOR
11086	LAYS FERNANDES SANTOS	TERESINA
10628	LEILA LOPES DE QUEIROZ GOUVEIA	RIO DE JANEIRO
17655	LEONARDO DE JESUS LIMA	SÃO CRISTOVÃO-SE
17394	LEONEL JUNIOR CARDOSO PIMENTEL	FLORIANÓPOLIS
13120	LETICIA COSTA CUNHA	BELÉM
17616	LETICIA DE SOUZA LIMA VELOSO	SÃO CARLOS
11080	LETÍCIA MELO FERRAZ	FORTALEZA
14134	LIANA HOFFMEISTER	PORTO ALEGRE
11147	LILLYANNE COSTA E CASTRO	BELO HORIZONTE
10877	LIVIA DE SOUSA TOMAZ	FORTALEZA
17147	LORENA SOUSA DOS SANTOS	RIO DE JANEIRO
17518	LOUISSON COSTA PEREIRA	MANAUS
15853	LUCAS DE CAMARGO SOUSA	CAMPO GRANDE
14057	LUCIANA AMARANTE DE JESUS CARVALHO	RIO DE JANEIRO
14963	LUCIANA CARDOSO PEREIRA	MARINGÁ
14206	LUCIANO DE SOUZA VIEIRA	SALVADOR
16169	LUCIANO OLIVEIRA DE SOUZA	SALVADOR
17019	LUCIARA CARRILHO BRUM	PORTO ALEGRE
14218	MAIRA BONNA LENZI	RIO DE JANEIRO
19031	MARCELO DE ARÁUJO COSTA	VITÓRIA
15834	MARCELO DE CARVALHO MATTOS	RIO DE JANEIRO
14554	MÁRCIA APARECIDA LOVATO GARCIA	MARINGÁ
16820	MARCIA APARECIDA RODRIGUES MATEUS	CAMPO GRANDE
11243	MARCIA DE ABREU GOMES	RIO DE JANEIRO
11637	MÁRCIA GABRIELA LEMOS	PORTO ALEGRE
14283	MÁRCIA LÚCIA SILVEIRA GALVÃO	SALVADOR
13490	MARCIANE KRAILING	CURITIBA
18672	MARCILENE OLIVEIRA GONÇALVES	UBERLÂNDIA
17497	MÁRCIO ARTHUR MOURA MACHADO PINHEIRO	SÃO LUÍS
18315	MARCOS ALVES FEITOSA	SÃO CRISTOVÃO-SE
18297	MARCOS CELESTINO BARROS	SÃO PAULO
16114	MARGARETE SOARES PASSOS	VITÓRIA
13242	MARIA CAROLINA BONFIM	SÃO PAULO
16725	MÁRIA SANTANA SOUSA ANDRÉ	BELÉM
12604	MARIANA VICTORIA TODESCHINI	SÃO PAULO
16919	MARILUCE LIMA DA SILVA	RIO DE JANEIRO
17107	MARISA FÁTIMA PADILHA GIROLETTI	FLORIANÓPOLIS
13729	MARTA MARIA FERREIRA DE SOUZA	BRASÍLIA
17271	MAYKON CARVALHO QUEIROZ	SÃO LUÍS
12323	MAYSA SOUZA FALEIRO	CUIABÁ
13925	MENISE FARIAS DE ALMEIDA SANTOS	MACEIÓ
11664	MICHELLE TALITA DE FRANCO NASCIMENTO	PORTO VELHO
11852	MIDIAN JESUS DE SOUZA	SALVADOR
13515	MORGANA GENTLIN CAMARGO	PORTO ALEGRE
10274	NAIARA DE ARAUJO LIMA VERDE VIANA	TERESINA
10966	NAJANA MAYANA RIBEIRO FREIRE	NATAL
10952	NATALIA FRANCISCA FRAZÃO	SÃO PAULO
13547	NATÁLIA VILAR MELO	RIO DE JANEIRO
11504	NUBIA CRISTINA DE MEDEIROS MACEDO	NATAL

** - Certificação condicionada a entrega dos documentos relacionados no item 3.7.3 do edital 03/COPERVE/2011



RELAÇÃO OFICIAL DOS CANDIDATOS APROVADOS POR CERTIFICAÇÃO E CATEGORIA

Certificação: Proficiência no Uso e no Ensino da LIBRAS
Categoria: Fluente em LIBRAS, com nível médio completo

Inscrição	Nome	Local
10127	ODELTON PEREIRA DE OLIVEIRA	BRASÍLIA
11822	OTAVIO FRANCISCO SANTOS CRUZ	VITÓRIA
10058	OTTO RENAN LIMA COSTA	FORTALEZA
12956	PABLO RAMON LIMA DE BARROS	SÃO CRISTOVÃO-SE - **
18584	PAT PÂMELA DA SILVA BEZERRA	SALVADOR
13485	PATRICIA DEL PAPA PEDRA	BELO HORIZONTE
16217	PATRÍCIA FUMIKO IMAI	PORTO ALEGRE
16670	PATRÍCIA XAVIER DOS SANTOS	MACEIÓ
17180	PATRICK AMARAL	BELO HORIZONTE
13960	PAULO HENRIQUE NASCIMENTO SOARES	FORTALEZA
15358	PEDRO HENRIQUE SANTOS VIEIRA	FORTALEZA
17379	POLLYANNA LINO DE ARAUJO	MACEIÓ
17866	PRISCILA ALVES DE ALMEIDA	SÃO PAULO
19041	PRISCILA DA SILVA	UBERLÂNDIA
18615	PRISCILA DE FREITAS	SÃO PAULO
15492	PRISCILA DOS SANTOS NUNES	SÃO CARLOS
11766	PRISCILA MARCHESANO ROMERO VILLA NOVA	SÃO PAULO
10426	PRISCILA MARIA DOS SANTOS SILVA	SÃO PAULO
16914	PRISCILLA CHAVES DAHMER	FLORIANÓPOLIS
14893	RADJALMA DA SILVA TEIXEIRA	MACEIÓ
11623	RAFAEL ANDRADE	PORTO ALEGRE
14147	RAFAEL CAVICHIOLLI TEIXEIRA	FLORIANÓPOLIS
10380	RAMAIANA GOMES	CURITIBA
16579	RAMON PERES MIGUEL	CAMPO GRANDE
16094	RAMON SANTOS DA SILVA	RIO DE JANEIRO
12342	RANIÈRE ALISLAN ALMEIDA CORDEIRO	BELO HORIZONTE
19181	RAPHAEL CASTELO BRANCO DA SILVA	RIO DE JANEIRO
13616	REANY DE OLIVEIRA	CUIABÁ
19227	REGIVALDO SILVA RIOS	SALVADOR
16439	RENATA CELINO DA NOBREGA	RIO DE JANEIRO
11798	RENATA LOPES XAVIER	BELÉM
11604	RENATA TABORDA GONÇALVES ANDRADE	PORTO ALEGRE
12330	RICARDO AMARAL DA ANUNCIACÃO	SÃO PAULO
14969	RICARDO IZÍDIO DE OLIVEIRA	SÃO PAULO
10220	RICARDO OLIVEIRA BARROS	SÃO LUÍS
14294	RINGO BEZ DE JESUS	FLORIANÓPOLIS
15260	RIVAN JUNIOR ESTRELA PINTO	MACEIÓ
10466	RODRIGO AUGUSTO FERREIRA	RIO DE JANEIRO
12148	RODRIGO BENEDITO ANTONIO	SÃO PAULO
12361	RODRIGO DOS SANTOS RIBEIRO	SÃO PAULO
10200	RODRIGO NASCIMENTO GUEDES	GOIÂNIA
10435	RODRIGO TAVARES	NATAL
16753	ROSANE MACHADO LUGÃO ANDRADE	RIO DE JANEIRO
10983	RUBENS RAMOS DE ALMEIDA	BRASÍLIA
10902	SARAH FERNANDA CARDOSO NUNES COSTA	SÃO PAULO
14337	SÉRGIO FERREIRA	CURITIBA
14810	SHEILA MARTINS DOS SANTOS	RIO DE JANEIRO
18291	SHIRLEY ROCHA DOS SANTOS PORTO	RIO DE JANEIRO
19137	SILMARA FLORENCIO DE PAIVA	FORTALEZA
17149	SIRLEI FARIAS NOVAIS DE SOUZA	SÃO PAULO
12212	SÔNIA APARECIDA LEAL VÍTOR ROMEIRO	RIO DE JANEIRO
17157	SUZANA SOUZA DUARTE AGUIAR	SALVADOR
16768	TATIANE CRISTINA DE SOUSA LIMA	UBERLÂNDIA
15422	TATIANE GEFFER	CURITIBA
15001	TATIANE MONTEIRO DA CRUZ	SÃO PAULO
13560	TAUANA DE CERQUEIRA SILVA	SALVADOR
11398	THAYSA DOS ANJOS SILVA	GOIÂNIA
17189	THIAGO DE ALMEIDA SANTANA	CURITIBA
18452	THIAGO FLORENTINO DE SOUZA	NATAL
12021	THIAGO NANUZI VERZA	SÃO PAULO
11352	THUANI HELEN GOMES DE OLIVEIRA	RIO DE JANEIRO
13184	TONI SILVA DEMAMBRO	SÃO PAULO
10091	VALDELANIA APARECIDA DA CRUZ	SÃO PAULO
10922	VALÉRIA MARQUES DA SILVA	JOÃO PESSOA

** - Certificação condicionada a entrega dos documentos relacionados no item 3.7.3 do edital 03/COPERVE/2011



RELAÇÃO OFICIAL DOS CANDIDATOS APROVADOS POR CERTIFICAÇÃO E CATEGORIA

Certificação: Proficiência no Uso e no Ensino da LIBRAS
Categoria: Fluente em LIBRAS, com nível médio completo

Inscrição	Nome	Local
16392	VALQUIRIA FABIANI CAMERO	SÃO CARLOS
11843	VANESSA NASCIMENTO SOBRAL	NATAL
15501	VANIZE MARTINS FLORES	PORTO ALEGRE
14412	VERONICA REIS	RIO DE JANEIRO
16694	VICTOR NERY RODRIGUES DE SOUZA	RIO DE JANEIRO - **
13922	VINICIUS MARTINS FLORES	PORTO ALEGRE
10767	VIRGÍNIA MARIA ZILIO	PORTO ALEGRE
12066	VIVIANE DA PENHA PEREIRA DE SOUZA	RIO DE JANEIRO
14737	VIVIANE DE PAULA MENEZES CARVALHO	VITÓRIA
10869	VIVIANE ELIARA ROSA RAMOS	PALMAS
10489	WALDMA MAÍRA MENEZES DE OLIVEIRA	BELÉM
12645	WÁQUILA PEREIRA NEIGRAMES	GOIÂNIA
13805	WELISSON MICHAEL SILVA	SÃO PAULO
14085	WELLINGTON PINHEIRO MARQUES	VITÓRIA
10516	WILTON CONSELHEIRO XAVIER ARANTES	SÃO PAULO
15770	YEDA EID	SÃO CARLOS

** - Certificação condicionada a entrega dos documentos relacionados no item 3.7.3 do edital 03/COPERVE/2011



RELAÇÃO OFICIAL DOS CANDIDATOS APROVADOS POR CERTIFICAÇÃO E CATEGORIA

Certificação: Proficiência em Tradução e Interpretação da LIBRAS/Língua Portuguesa/LIBRAS
Categoria: Fluente em LIBRAS, com nível superior completo

Inscrição	Nome	Local
13267	ADRIANA HORTA DE MATOS	SÃO PAULO
11049	ADRIANA MARIA ARIOLI	PORTO ALEGRE
17798	ADRIANA MARIA VIEIRA LOUREIRO	SÃO PAULO
14345	ADRYANA KLEYDE HENRIQUE SALES BATISTA	BRASÍLIA
13518	ALBANIZA CARDOSO DE ARAUJO TELES	VITÓRIA
17336	ALDEMAR BALBINO DA COSTA	CURITIBA
14350	ALEXANDRA DOS SANTOS SUZANO	SÃO PAULO
13397	ALEXANDRE FERREIRA DE CASTRO	BRASÍLIA
17474	ALINE GARCIA RODERO	SÃO PAULO
14653	ALINE LUCIA BAGGIO MONTES	SÃO CARLOS
18105	ALINE NASCIMENTO CRATO	SÃO PAULO
16535	ALLINY DE MATOS FERRAZ ANDRADE	BRASÍLIA
12772	AMANDA RIBEIRO	PORTO ALEGRE
13384	ANA CRISTINA QUEIROZ AGRIA	SÃO PAULO
12122	ANA PAULA LOPES SOARES	SÃO PAULO
10642	ANALU BARBOSA SANTOS FEITOSA	SÃO CRISTOVÃO-SE
16944	ANDERSON GERALDO RODRIGUES	BELO HORIZONTE
14401	ANDRÉA MOURA BALTAZAR	NITERÓI
19098	ANDREZA MACEDO JUSTINIANO	BRASÍLIA
16888	ANGELICA LOPES GONTIJO	SÃO CARLOS
15756	CAMILA CORREIA CUNHA	SÃO LUÍS
10659	CAMILA PAULA EFFGEN RIEGER	MARINGÁ
10541	CAMILA RAMOS	SÃO PAULO
11838	CAROLINE HELLEN RAMPAZZO ALVES	MARINGÁ
12160	CECÍLIA DA SILVA OLIVEIRA SANTOS	JOÃO PESSOA
10831	CIBELLE FORMIGONI ARELLO	SÃO PAULO
10661	CLAUDEMIR NAKONIECZNI BELOTTO	SÃO PAULO
17803	CLÁUDIO RAMALHO	SÃO PAULO
16611	CLEONICE DA SILVEIRA GOMES	PORTO ALEGRE
11812	CLEVISVALDO PINHEIRO LIMA	TERESINA
11940	CRISTINA KOTLARENKO	SÃO CARLOS
11724	DAMIÃO MICHAEL RODRIGUES DE LIMA	FORTALEZA
10322	DANIELA RAMALHO CURY	SÃO PAULO
17178	DANIELE DE SÁ RODRIGUES ROCHA	FORTALEZA
16684	DANIELE GOTARDO VELOSO	CURITIBA
15374	DANIELE MIKI FUJIKAWA BÓZOLI	MARINGÁ
14941	DANIELLE KA MEY MO	SÃO PAULO
17987	DEMÉTRIO NASCIMENTO DE JESUS SOBRINHO	SÃO LUÍS
16317	DENISE ARCANJO DA SILVA FERREIRA	SÃO PAULO
10414	EDISON DE SOUZA TRINDADE JUNIOR	CURITIBA
11745	ELAINE HALBERCONE BISSONE	SÃO PAULO
16421	ELIZABETH LUNDQUIST	MACEIÓ
11617	ELLEN CRISTINA CELESTINO DOS SANTOS	PALMAS
16080	ÉRICA CHIULO	MARINGÁ
15204	ESDRAS TAVARES DE OLIVEIRA	BELO HORIZONTE
14619	ESTER ALVES DA SILVA	RIO DE JANEIRO
10449	EUGÊNIO DA SILVA LIMA	CURITIBA
11938	FABIOLA GRASIELE ZAPPIELO CAMARA	MARINGÁ
10158	FABIOLA MACEDO DIAS	NATAL
15653	FERNANDA ALVES SENA	BELÉM
12086	FERNANDA MARINHO FERNANDES CROZÓE	NITERÓI
10321	FERNANDO DE SOUZA PORTES	VITÓRIA
13637	FLÁVIA LUIZA FERNANDES CALDAS	RIO DE JANEIRO
18029	FRANCISCO EVERALDO CANDIDO DE OLIVEIRA	FORTALEZA
12519	GABRIELLA LELY CARDOSO MARTINS	BELO HORIZONTE
12791	GEANE CRISTINA ROSA RIBEIRO	GOIÂNIA
13363	GESIEL GUIRRA SANTANA	SÃO CARLOS
16668	GILBERTO BANDEIRA DA SILVA	FORTALEZA
14949	GISELE DE OLIVEIRA CUCH	CURITIBA
13835	GLÊNIA AGUIAR BELARMINO DA SILVA	RIO DE JANEIRO
13724	GUILHERME JULIO DA SILVA	FORTALEZA
14040	HECTOR RENAN DA SILVEIRA CALIXTO	BELÉM
14511	HELITON SOUZA SILVA	MACAPÁ - **
12193	HIVI DE CASTRO RUIZ MARQUES	MARINGÁ

** - Certificação condicionada a entrega dos documentos relacionados no item 3.7.3 do edital 03/COPERVE/2011



RELAÇÃO OFICIAL DOS CANDIDATOS APROVADOS POR CERTIFICAÇÃO E CATEGORIA

Certificação: Proficiência em Tradução e Interpretação da LIBRAS/Língua Portuguesa/LIBRAS
Categoria: Fluente em LIBRAS, com nível superior completo

Inscrição	Nome	Local
18429	IDELMA BAGGIO PALUDO	PORTO ALEGRE
12420	JANAINA CARLA DA CRUZ	FLORIANÓPOLIS
17978	JANAINA MIRON SARAIVA LEMES	CAMPO GRANDE
15684	JOSIANNE CAVALCANTI GOMES MACHADO	GOIÂNIA
11170	JOYCE KAROLINA RIBEIRO BAIENSE	VITÓRIA
13307	JULIANA DE OLIVEIRA POKORSKI	PORTO ALEGRE
10024	JULIANA SOUSA PEREIRA GUIMARÃES	FLORIANÓPOLIS
10417	JULIANO SALOMON DE OLIVEIRA	BELO HORIZONTE
12889	KAMILA ROCHA GONÇALVES	SÃO LUÍS
16324	KARINA NONATO PINGITURO DOMINGUES	SÃO PAULO
10943	KARINE ALBUQUERQUE	CAMPO GRANDE
14780	KARINE ASSIS TEIXEIRA SILVA	BELO HORIZONTE
17669	KARLA ELISA FIORANTE DO CARMO	SÃO PAULO
14679	KARLENE FERREIRA DE SOUZA	RIO BRANCO
10393	KATIA SOUZA LEMOS DE PADUA	UBERLÂNDIA
11777	KELCIA ALEXANDRA TAYLOR DE CARVALHO	SÃO LUÍS
15142	LAIS SAYURI YASUNAKA	SÃO PAULO
15997	LAURA AMARAL KÜMMEL FRYDRYCH	PORTO ALEGRE
12688	LEANDRO BRUNO DA SILVA	BELO HORIZONTE
13059	LEILA AVILA DE ALENCAR	CAMPO GRANDE
11926	LEONARDO LUCIO VIEIRA MACHADO	VITÓRIA
15252	LETICIA ALBUQUERQUE ROCHA RAIMUNDI	SÃO PAULO
10010	LETICIA LUIZA PENTEADO BRAZETTI	CURITIBA
14198	LILLIAN CRISTIANE CAMARGO	CURITIBA
16030	LUANA MANINI GENARI DE SOUZA RAMOS	SÃO PAULO
14071	LUCELIA MENDES MIRANDA	CAMPO GRANDE
13884	LUCIANA DA SILVA FONSECA	RIO DE JANEIRO
14317	LUCIANA DANTAS RUIZ	RIO DE JANEIRO
12878	LUCIANE BRESCIANI LOPES	PORTO ALEGRE
19128	LUCIANO ORTIZ	CURITIBA
16355	LUCINEIA FAGUNDES DE SOUSA SILVA	SÃO PAULO
10373	LUDMILA VARGAS DE OLIVEIRA MENEZES	PORTO ALEGRE
14526	LUIZ CLÁUDIO DA SILVA SOUZA	RIO DE JANEIRO
15929	LUIZ FELIPE FERREIRA MARANHÃO	FORTALEZA
16858	MAISA FERREIRA DE SOUZA	SÃO PAULO
13219	MARA LOPES FIGUEIRA DE RUZZA	SÃO PAULO
14560	MARCIA MARIA BARBOSA DOS SANTOS	CURITIBA
17203	MÁRCIO JOSÉ DA SILVA	UBERLÂNDIA
12494	MARCO ANTÔNIO DA SILVA	SÃO PAULO
10876	MARCUS VINICIUS BATISTA NASCIMENTO	SÃO PAULO
16432	MARCUS WEYDSON PINHEIRO	FORTALEZA
14293	MARIA APARECIDA CALIXTO FARIA	BELO HORIZONTE
12990	MARIA ELISA DELLA CASA GALVAO	SÃO PAULO
16004	MARIA TEREZA PASCHOAL DE MORAES	SÃO PAULO
16724	MARIANA DÉZINHO	CAMPO GRANDE
12874	MARIANA MARQUES DA HORA	RECIFE
19088	MARIELE MÜCKE ALVES RAMIRES	CAMPO GRANDE
13797	MARILIA DEBORA LOPES CARVALHO	FORTALEZA
14378	MAYARA MARINHO SILVA OLIVEIRA	BELO HORIZONTE
10517	MICHELLE SANTOS	SÃO PAULO
12083	MILIANA ESTER FERNANDES	GOIÂNIA
14077	MONICA TEIXEIRA BARROS	SÃO LUÍS
18442	MONIQUE PATRICIO FABRICIO DE SOUSA	JOÃO PESSOA
15970	NADIA DOS SANTOS GONÇALVES	PORTO ALEGRE
18654	NATALIA CRISTINA BRAGA ARRUDA A DA SILVA	RIO DE JANEIRO
10001	NATÁLIA SCHLEDER RIGO	FLORIANÓPOLIS
19075	NATHIELE MARTINS MACÊDO	BELÉM
11520	NELSON DIAS	CAMPO GRANDE
15161	PAMELA SABRINA HOBI MALTAURO	CURITIBA
16289	PATRICIA DOS SANTOS	SÃO PAULO
17273	PAULO ANDRÉ MARTINS DE BULHÕES	RIO DE JANEIRO
11854	PRISCILA PARIS DUARTE	PORTO ALEGRE
12646	PRISCILA SOARES VIDAL FESTA	CURITIBA
12611	PRISCILLA FONSECA CAVALCANTE	RIO DE JANEIRO

** - Certificação condicionada a entrega dos documentos relacionados no item 3.7.3 do edital 03/COPERVE/2011



RELAÇÃO OFICIAL DOS CANDIDATOS APROVADOS POR CERTIFICAÇÃO E CATEGORIA

Certificação: Proficiência em Tradução e Interpretação da LIBRAS/Língua Portuguesa/LIBRAS
Categoria: Fluente em LIBRAS, com nível superior completo

Inscrição	Nome	Local
17795	RAFAELLA QUERUBINA SESENTA BORGES	SÃO PAULO
16647	RAQUECE DA SILVA MOTA	FORTALEZA
17642	REGINA DE FÁTIMA F VALENTIM MONTEIRO	JOÃO PESSOA
14609	REJANE DE CÁSSIA NUNES LIMA	BELÉM
15990	RENATO DENTE LUZ	SÃO PAULO
18558	RODRIGO CUSTÓDIO DA SILVA	FLORIANÓPOLIS
15442	RODRIGO GERALDO MENDES	RIO DE JANEIRO
14055	ROSANE LUCAS DE OLIVEIRA	BELO HORIZONTE
17817	SANDRA REGINA LEITE DE CAMPOS	SÃO PAULO
14948	SHEILA MARQUES DUARTE	MARINGÁ
12972	SILVIA DE SOUZA	MARINGÁ
10239	SILVIA NARA FAGUNDES DOMINGUES	SANTA MARIA
17638	SIMONE CRISTINA TUDISCO HORTOLAN	CURITIBA
13954	SIMONE DA CRUZ NASCIMENTO	SÃO CARLOS
10392	SOLIANE MOREIRA	CURITIBA
12262	SONIA MARIA DA COSTA FRANÇA	RIO BRANCO
17375	SONIA REGINA NASCIMENTO DE OLIVEIRA	SÃO PAULO
13377	SUAMMY PRISCILA RODRIGUES LEITE CORDEIRO	CUIABÁ
14688	SUELLEN M N MUNSTER DE OLIVEIRA	CURITIBA
18841	SUSENI RODRIGUES VERAS DO NASCIMENTO	RIO BRANCO
13772	SUZANA ALVES DAS CHAGAS SILVA	RIO DE JANEIRO
16937	TACIANA GRIGORIO DA CONCEIÇÃO	MACEIÓ
14363	TAÍS BUENO DORNELES	PORTO ALEGRE
11657	TATIANE APARECIDA ROCHA	CURITIBA
13721	TEREZINHA CRISTINA DA COSTA ROCHA	BELO HORIZONTE
17758	THAIS GODOY DE AZEVEDO	SÃO PAULO
12687	THIAGO CEZAR SILVA DE ARAÚJO	RECIFE
12228	TIALITON PEREIRA DOS SANTOS	SÃO PAULO
10164	VALDEMAR BARBOSA LIMA JÚNIOR	BELO HORIZONTE
13119	VALDILENE CHAVES FURTADO DE OLIVEIRA	BRASÍLIA
11227	VANICE DE MENIS CAMPOS	SÃO PAULO
10924	VERÔNICA ROSEMARY DE OLIVEIRA	MARINGÁ
11406	VINÍCIUS EUGENIO BAPTISTA DE OLIVEIRA	SÃO PAULO - **
14832	VIVIANE DA SILVA PIQUET	RIO DE JANEIRO



RELAÇÃO OFICIAL DOS CANDIDATOS APROVADOS POR CERTIFICAÇÃO E CATEGORIA

Certificação: Proficiência em Tradução e Interpretação da LIBRAS/Língua Portuguesa/LIBRAS
Categoria: Fluente em LIBRAS, com nível médio completo

Inscrição	Nome	Local
11450	ABENAILDES DE OLIVEIRA SANTOS	SÃO PAULO
15926	ADRIANA DA SILVA PIMENTEL	MANAUS
15644	ADRIANA GOMES MANOEL DA SILVA	CAMPO GRANDE
16649	ADRIANO APARECIDO DA SILVA	GOIÂNIA
12625	ADRIANO JESUINO DA COSTA NETO	FORTALEZA
13669	ALBERTO ARANTES	RIO DE JANEIRO
10525	ALESSANDER CRISTOVÃO ROCHA GOMES	RECIFE
15173	ALESSANDRA MARTINS DOS SANTOS	MARINGÁ
19267	ALESSANDRO CÉLIO LEAL	BELO HORIZONTE
12568	ALEXANDRE COSTA SANTOS	SÃO PAULO
13076	ALEXANDRE FERREIRA DE SOUZA JUNIOR	RIO DE JANEIRO
17244	ALICE DE SOUZA DO NASCIMENTO	CAMPO GRANDE
16662	ALICE SCHMITZ	CURITIBA
16190	ALINE DA COSTA GONÇALVES	PORTO ALEGRE
10800	AMANDA DA SILVA CASTRO	FORTALEZA
17089	ANA CAROLINI FERNANDES SCALQUETI	SÃO PAULO
16241	ANA CLÁUDIA LINS BORGES	RECIFE
17063	ANA CRISTINA SANTOS DE MATOS	SALVADOR
10069	ANA LÚCIA GIL TERRES	PORTO ALEGRE
12309	ANDERSON DA SILVA NASCIMENTO	CAMPO GRANDE
17701	ANDERSON MARQUES DA SILVA	SÃO CARLOS
16897	ANDRE AMAZONAS	SÃO PAULO
10576	ANDRE CESAR LEMOS SOARES	MANAUS
14812	ANDRE JACOMIM DA SILVA	RIO DE JANEIRO
12084	ANDRÉ LUIZ SILVA DANTAS	BELÉM
16044	ANDREA JULIANA AMARAL	BELO HORIZONTE
18133	ANDRESSA DE SOUSA SANTOS	CAMPO GRANDE
16276	ANELISE PEREIRA SACCARO	PORTO ALEGRE
10261	ANETE MOURA DIAS	VITÓRIA
14108	ANTONIO CARLOS CARDOSO	RECIFE
10208	APARECIDA MAYKA QUEIROZ DE OLIVEIRA COST	FORTALEZA
13524	ARENILSON COSTA RIBEIRO	SÃO LUÍS
10567	BÁRBARA APARECIDA DIAS DE OLIVEIRA	RIO DE JANEIRO
12566	BIANCA BARBOSA DINIZ	BELO HORIZONTE
14204	BIANCA TEIXEIRA	SÃO PAULO
10498	BRAWLIN SILVESTRE DOS SANTOS	SÃO PAULO
11816	BRUNO VINICIUS DA SILVA PINTO	SÃO CARLOS
13911	CAMILA FERRAZ ARSANA	SÃO PAULO
13181	CAMILA FRANCISCO	FLORIANÓPOLIS
12087	CARLA KILMA QUEIROZ ALVES	RECIFE
13590	CARLA REGINA RIBEIRO DA SILVA	RIO DE JANEIRO
15832	CARLOS EDUARDO DE OLIVEIRA	RECIFE
10242	CARLOS RAPHAEL GOMES MONTEIRO	BELO HORIZONTE
14906	CÁSSIA APARECIDA BARROS	SÃO CARLOS
17810	CLEIDE FELIX DA SILVA	VITÓRIA
13331	CRISTIANO WOYCIEKOWSKI	PORTO ALEGRE
15511	DAIANA SAN MARTINS GOULART	PORTO ALEGRE
13509	DAIANE BISPO GONÇALVES	BELO HORIZONTE
12073	DANIEL ALVES RESENDE	GOIÂNIA
13598	DANIEL DE CARVALHO SOARES	RIO DE JANEIRO
10212	DANIEL JUNQUEIRA CARVALHO	VITÓRIA
15006	DANIELA GARCIA DE SOUSA	RIO DE JANEIRO
17473	DANIELA MONTEIRO DE SOUSA	FORTALEZA
10273	DANIELLE MATOS CORREIA	SALVADOR
12187	DANILO MONTEIRO DA SILVA	SÃO PAULO
12438	DARLENE WERMOUTH DA SILVA	CURITIBA
16107	DAVI VIEIRA MEDEIROS	BELO HORIZONTE
14995	DAVID DA SILVA	MACEIÓ
12943	DAYANA APARECIDA FRANCISCO	RIO DE JANEIRO
16116	DEBORA CRISTIANE DA SILVA GOMES	SÃO PAULO
16036	DEBORA ELAINE LIMA DE SANTANA	MANAUS
10031	DELFIN MORAIS SANTOS	RIO DE JANEIRO
17548	DHENNY KETULLY SANTOS SILVA	GOIÂNIA
14825	DIEGO LIAL MELO	FORTALEZA

** - Certificação condicionada a entrega dos documentos relacionados no item 3.7.3 do edital 03/COPERVE/2011



RELAÇÃO OFICIAL DOS CANDIDATOS APROVADOS POR CERTIFICAÇÃO E CATEGORIA

Certificação: Proficiência em Tradução e Interpretação da LIBRAS/Língua Portuguesa/LIBRAS
Categoria: Fluente em LIBRAS, com nível médio completo

Inscrição	Nome	Local
17489	DONATELLA CAMOZZATO	PORTO ALEGRE
11429	DOUGLAS ALVES DOS REIS	CAMPO GRANDE
17039	DRIELLE CORDEIRO DA SILVA FERREIRA	CURITIBA
15136	EDIVANA DA SILVA MACHADO DOS SANTOS	RIO DE JANEIRO
12362	EDUARDO CARDOSO SANTOS	SÃO LUÍS
16963	ELIANE FERREIRA FRÓES BRUM	NITERÓI
15690	ELIANE JESUS JACINTO	SÃO CARLOS
13174	ELIZY FÉLIX DOS ANJOS	RECIFE
12655	ERIC NASCIMENTO DE OLIVEIRA	SALVADOR
10147	ERICA GONCALVES RAFAEL	RIO DE JANEIRO
12782	EVVELYN CHRISTINE TOLEDO NEVES	GOIÂNIA
10382	EVONIR VIEIRA DA SILVA	CURITIBA
17081	EWERTON CARLOS MATOS MARQUES	RECIFE
10068	FABIANA COSTA DOS SANTOS	SÃO PAULO
19191	FABIANA CRUZ DE ALMEIDA LIMA	SÃO PAULO
12315	FELIPE FRISSI DA SILVA	SÃO PAULO
17603	FELIPE MOURA	CURITIBA
10813	FERNANDA LÉO GATINHO	SÃO PAULO
16965	FERNANDA SOARES ALMEIDA	CURITIBA
17626	FLÁVIO SILVA NASCIMENTO	BELO HORIZONTE
17693	FRANCISCA MARQUES DA SILVA	RIO DE JANEIRO - **
10530	GABRIEL CLEMENTE SILVA	GOIÂNIA
17794	GABRIELA MACHADO BENAITER	PORTO ALEGRE
19272	GABRIELA PORTO DE SANTANA	NITERÓI
13595	GEANILDE ARAUJO MAIA	RIO DE JANEIRO
17401	GEISA GUERLY DOS PRASERES FRANÇA	SÃO LUÍS
19256	GERALDA EMILIA LOPES FRANCISCO AGUIAR	BELO HORIZONTE
12613	GIEFERSON CAVALCANTE PEREIRA	VITÓRIA
16393	GISELE PEREIRA GAMA	FORTALEZA
13716	GISELE VIANA DA SILVA	RIO DE JANEIRO - **
15575	GRAZIELA RODRIGUES RIBEIRO	BRASÍLIA
14305	GRAZZIELE NADER CURTO	SÃO PAULO
12353	GUILHERME HENRIQUE VAZ DE OLIVEIRA SILVA	GOIÂNIA
10143	HADASSA RODRIGUES SANTOS	BELO HORIZONTE
13666	HÁVILA SÂMUA OLIVEIRA SOUSA	SÃO LUÍS
12576	HAYANE VILAR REZENDE LEAL	BRASÍLIA
11365	HEIDY MARLI ADORYAN	SÃO PAULO
15179	HELEN LOPES DE ARAUJO	BELO HORIZONTE
10587	HELLEN CRISTINA RIBEIRO LEONARDO	RIO DE JANEIRO
10916	HUBER KLINE GUEDES LOBATO	BELÉM
11747	ILLIAN PATRICIA TELES FERREIRA	BELO HORIZONTE
14280	ILMARA DA SILVA LIMA	RIO DE JANEIRO
11113	IRANY CRISTINA GONCALVES DA SILVA	RECIFE
12719	ISABELA FUNDÃO DOS SANTOS	NITERÓI
11869	ISADORA BRITO DA COSTA	CURITIBA
14235	IVANETE FONSECA MARTINS DE ABREU	SÃO PAULO
12345	JACKELINE GOULART DE OLIVEIRA	GOIÂNIA
18114	JACQUELINE XAVIER FERREIRA BARBOSA	SALVADOR
14330	JANAINA CABELLO	SÃO PAULO
14922	JAQUELINE LUNA DE OLIVEIRA	RIO DE JANEIRO
10130	JAQUELINE SACRAMENTO FERREIRA	NITERÓI
13639	JEFERSON BALAN DA SILVA	CUIABÁ
14473	JENNIFER WELTE NEVES	RIO DE JANEIRO
11274	JESSIKA CORDEIRO MISSENA	BELO HORIZONTE
15616	JOAO PAULO LEITE SOARES	BELO HORIZONTE
10029	JOELMA AURELIANO BIDA	SÃO PAULO
14696	JÓICE MACHADO DA SILVA	PORTO ALEGRE
11796	JONATAS RODRIGUES MEDEIROS	CURITIBA
12637	JOSÉ ANTÔNIO GOMES	SÃO PAULO
15578	JOSIANE SANTIAGO DE LIMA	CUIABÁ
12374	JOSIMAR GONÇALVES NORATO	CUIABÁ
15786	JOURDAN LINDER SILVA	FLORIANÓPOLIS
18716	JUAN SAMUEL LOPES DA COSTA FERNANDEZ	SÃO PAULO
12847	JULIAN HENRRY RAMALHO	FORTALEZA

** - Certificação condicionada a entrega dos documentos relacionados no item 3.7.3 do edital 03/COPERVE/2011



RELAÇÃO OFICIAL DOS CANDIDATOS APROVADOS POR CERTIFICAÇÃO E CATEGORIA

Certificação: Proficiência em Tradução e Interpretação da LIBRAS/Língua Portuguesa/LIBRAS
Categoria: Fluente em LIBRAS, com nível médio completo

Inscrição	Nome	Local
15505	JULIANA LOPES GONÇALVES	SÃO PAULO - **
11601	JULIANA VANESSA DOS SANTOS SILVA	MACEIÓ
16111	JULIANE CRISTINA BRIZOLA DE O SANTOS	RIO DE JANEIRO
10835	JULIANE JANAINA LEITE	FLORIANÓPOLIS
17161	KARINA SANTIAGO LEANDRO	GOIÂNIA
11903	KARINA ZONZINI	SÃO PAULO
16659	KARINE APARECIDA GONCALVES DIAS	BELO HORIZONTE
12226	KARINE VIEIRA DA ROCHA	RIO DE JANEIRO
12283	KELLY CRISTINA DE FREITAS	SÃO CARLOS
17449	KELLY CRISTINA GARDINO CORRAL	SÃO PAULO
17918	KÉRIMA LUANA GARCIA	SÃO CARLOS
17728	KLEBER FERNANDO DE SOUZA BATISTA	SÃO PAULO
13929	LAISE VIEIRA ARCANJO DOS SANTOS	GOIÂNIA
16992	LASTÊNIA CRISTINA DOMINGOS DA SILVA	JOÃO PESSOA
17736	LAURIANE C LAMINS M SILVA	SÃO PAULO
10810	LAURINDO JOAQUIM DOS SANTOS NETO	PORTO VELHO
14590	LEANDRA GOMES FERREIRA DOS SANTOS	RIO DE JANEIRO
17755	LEILA ALVES MARTINS	GOIÂNIA
18149	LEILA DUTRA BARROS	GOIÂNIA
18641	LEONARDO GARCIA ALVES DA SILVA	RIO DE JANEIRO
11072	LEONARDO VIEIRA DA COSTA	GOIÂNIA
17975	LILIAN MEREZ REMANASCHI FERRAREZI	SÃO CARLOS
13447	LINÉIA SILVA DE LIMA	GOIÂNIA
15905	LÍVIA GABRIEL BARBOSA	JOÃO PESSOA
11069	LORENA DE LIMA OPPELT	PORTO ALEGRE
10461	LUANA SANTOS GONZAGA	SALVADOR
15753	LUAYRA ROMANIELO MARINHO	RIO DE JANEIRO
12698	LUCAS DE MORAES NEGRI	MARINGÁ
12876	LUCÉLIA MARQUES MARTINS	RIO DE JANEIRO
12535	LUCIAN CARLOS AZEVEDO DE SOUZA	VITÓRIA
15594	LUCIANA DE JESUS IRALA	CUIABÁ
19062	LUCIANA LELIS RIBEIRO	UBERLÂNDIA
12547	LUCIANA SANTOS ARAÚJO	SALVADOR
11133	LUCIANE CRUZ SILVEIRA	RIO DE JANEIRO
10118	LUCIANE DE OLIVEIRA SOUZA	RIO DE JANEIRO
16481	LUIZ EDUARDO DA SILVA	BELO HORIZONTE
12388	LUIZ RENATO MARTINS DA ROCHA	CURITIBA
13631	MAELLY LIMA DE FREITAS	SALVADOR
12211	MARCELO DIOGO ANTHONY DA SILVA BRITO	RIO DE JANEIRO
17495	MÁRCIA MAIZA LEITE BUSS	FLORIANÓPOLIS
11806	MÁRCIA RODRIGUES FROTTÉ	CURITIBA
18006	MARCILENE DA SILVA ARAUJO	CUIABÁ
16625	MARCIO FARINELLI	SÃO PAULO
10682	MARCOS ANTONIO ALMEIDA	CURITIBA
10629	MARIA AUXILIADORA TERRA DUARTE	PORTO ALEGRE
11183	MARIANA DE SOUZA	RIO DE JANEIRO - **
12145	MARINA DAIANE DOMINGOS	SÃO PAULO
16904	MARISA OLIVEIRA CARDOSO	CURITIBA
12677	MARLIZE CHRISTINA WOLF JAUNE	CUIABÁ
11126	MARTA SIQUEIRA NEVES	BELO HORIZONTE
16484	MAX CLAYTON AMORIM PEREIRA	MANAUS
17332	MEIRE DO BONFIM VIANA	SÃO PAULO
14876	MIRNA LIMA CARDOSO	BRASÍLIA
15525	NAGILA DA SILVA ARAUJO BANDEIRA	PORTO VELHO
12668	NATALY TUANE PASCALE	SÃO PAULO
11235	NATAN SANTOS DA CONCEIÇÃO	RIO DE JANEIRO
17950	NATANY SAMAYRA ALVES DE ARAUJO	CUIABÁ
11061	NATHÁLIA CAIRES DOURADO	SÃO PAULO
13033	NATHALIA VIEIRA MARQUES	BELO HORIZONTE
10514	NAYARA FRANCIELLE BATISTA SILVA	GOIÂNIA
11966	NEIDIANE BULCÃO M DE MENEZES SOARES	SALVADOR
12095	ORLEY TORRES RODRIGUES	FORTALEZA
13949	PAULA CAETANO COELHO	GOIÂNIA
10021	PAULA ROBERTA PROJANTE DA SILVA	SÃO PAULO

** - Certificação condicionada a entrega dos documentos relacionados no item 3.7.3 do edital 03/COPERVE/2011



RELAÇÃO OFICIAL DOS CANDIDATOS APROVADOS POR CERTIFICAÇÃO E CATEGORIA

Certificação: Proficiência em Tradução e Interpretação da LIBRAS/Língua Portuguesa/LIBRAS

Categoria: Fluente em LIBRAS, com nível médio completo

Inscrição	Nome	Local
11046	PAULO CESAR SOARES DE OLIVEIRA	GOIÂNIA
11521	PAULO ROBERTO GAUTO	SANTA MARIA
11684	PRISCILA SIMÕES TRINDADE DE OLIVEIRA	PORTO ALEGRE
12325	PRISCILLA KAMILLE AZEVEDO BRANDT	RECIFE
18351	RACHEL FILIPPO QUELHAS PEON	RIO DE JANEIRO - **
18883	RADJALMA RODRIGO DE LIMA FERREIRA	MACEIÓ
12976	RAFAEL DE BRITO CIPRIANO	FORTALEZA
12377	RAFAEL DESSOTTI	MARINGÁ
10646	RAFAELA MENEZES VALADARES	BELO HORIZONTE
15724	RAFAELA PATRÍCIA DA COSTA	RECIFE
12762	RAFAIELE NASCIMENTO NOGUEIRA	FORTALEZA
10107	RAPHAEL FREIRE MARQUES	FORTALEZA
16597	RAQUEL DE ARAUJO PRIVATI DE MATOS	BRASÍLIA
14833	RAQUEL FERNANDES DA SILVA	SÃO PAULO
13380	RAQUEL PEREIRA ALVES	BELO HORIZONTE
13924	RAQUEL TEIXEIRA VACCARIELLO	RIO DE JANEIRO
11313	RAVELE BUENO GOULARTE	SANTA MARIA
14900	REGIANE PINHEIRO AGRELLA	SÃO PAULO
16138	REGINALDO BENEDITO DOS SANTOS	CURITIBA
14249	RENATA CASSOL DA ROSA DA SILVA	SANTA MARIA
19025	RENATA DO CARMO TEIXEIRA DIAS LEAL	BELO HORIZONTE
14316	RENATA FERREIRA DA SILVA	NITERÓI
19022	RENATA MACHADO DE OLIVEIRA	GOIÂNIA
19043	RENNAN CESAR DE ALMEIDA	FLORIANÓPOLIS
15579	ROBERLÂNIA QUEIROZ DE MEDEIROS	JOÃO PESSOA
10786	ROBERTA MOREIRA GENEROSO	SÃO PAULO
12747	ROBSON CARDOSO PINHEIRO	RIO DE JANEIRO
14490	RODRIGO AMADEU FOGANHOLO	MARINGÁ
18563	ROGERIO MENDES BARROS	BOA VISTA
10092	RONNY DIOGENES DE MENEZES	RECIFE
16700	ROSANI KRISTINE PARAÍSO GARCIA	BRASÍLIA
10125	RUTH SIMÉIA GOMES DE ALMEIDA	FLORIANÓPOLIS
13358	SAMANTA DE CARVALHO QUEIROZ	SÃO LUÍS
17597	SAMUEL ANACLETO SANTOS	RECIFE
16536	SARA CALIXTO PINHEIRO	GOIÂNIA
16240	SARA STEPHANIE RIBAS CORTEZ	GOIÂNIA
11081	SARAH TAMARA CORRÊA	CURITIBA
18557	SARITA RODRIGUES TORRES	SÃO CARLOS
14815	SAULO DOS SANTOS HENRIQUE	FLORIANÓPOLIS
14223	SHEILA OLIVEIRA LIBERATO	FORTALEZA
14746	SIBELE MARIA DE SOUZA	SÃO PAULO
12662	SIDNEY FELTRIN	SÃO PAULO
13031	SILAS FELIX SILVA SANTOS	SÃO CRISTOVÃO-SE
17941	SIMONE FREIRE DE MORAES	MARINGÁ
13644	SIULANE SILVA DE MELO	MACAPÁ
13522	SUELLEN WAINER NETTO	SÃO PAULO
11242	SULIVAN WAINER NETTO	BELO HORIZONTE
13806	TAIS FERNANDA FONSECA AQUINO	MARINGÁ
16532	TAIS PATRICIO DE SOUZA	SÃO PAULO
15536	TAIZA BATISTA DA SILVA	RIO DE JANEIRO
11257	TALITA DA SILVA SANTOS	FORTALEZA
16781	TATIANA DE SOUSA MOURA	BELO HORIZONTE
14868	TATIANA ELIZABETH MAXIMINIANO DA SILVA	BRASÍLIA
11841	TATIANE POLYDORO CHAVES	RIO DE JANEIRO
17389	THÁBATA ABATI SEARA	PORTO ALEGRE
10486	THAISY CAROLINE SILVA TORRES	SÃO PAULO
11435	THALITA ARAÚJO COELHO	GOIÂNIA
12770	THALITA MAYRINK XAVIER PASSOS	BELO HORIZONTE
18019	THAYANE CAMILO DE OLIVEIRA	RIO DE JANEIRO
12843	THAYS LAYLA BARBOSA	BELO HORIZONTE
16491	THIAGO CARLOS DA SILVA	NITERÓI
13836	THIAGO LEMES DE OLIVEIRA	SÃO PAULO
11336	THIAGO RAFAEL MAZZAROLLO	MARINGÁ
17103	TIELIN MARTINS WALDHLM	MARINGÁ

** - Certificação condicionada a entrega dos documentos relacionados no item 3.7.3 do edital 03/COPERVE/2011



RELAÇÃO OFICIAL DOS CANDIDATOS APROVADOS POR CERTIFICAÇÃO E CATEGORIA

Certificação: Proficiência em Tradução e Interpretação da LIBRAS/Língua Portuguesa/LIBRAS

Categoria: Fluente em LIBRAS, com nível médio completo

Inscrição	Nome	Local
17296	VALNEIDE DE MORAIS ALMEIDA LIMA	FORTALEZA
15590	VANESSA SILVEIRA MORAES	GOIÂNIA
11639	VÂNIA TEIXEIRA HORÁCIO DE ALMEIDA	BRASÍLIA
11325	VENICIOS CASSIANO LINDEN	FLORIANÓPOLIS - **
13872	VIVIAN GONÇALVES LOURO	RIO DE JANEIRO
16918	VIVIANE DE JESUS ZOCA	BELO HORIZONTE
10822	WAGNER DA SILVA SANTOS	RIO DE JANEIRO
12575	WALQUIRIA DOS SANTOS	GOIÂNIA
16905	WALQUIRIA PEREIRA DA SILVA	SÃO LUÍS
15016	WANDRÉIA LÚCIA DE SOUZA	NITERÓI
10026	WELBERT VINICIUS DE SOUZA SANSÃO	BELO HORIZONTE
18413	WELLENICE AMARAL DA SILVA MELO	RECIFE
12503	WELLINGTON MARTINS DE ABREU	SÃO PAULO
17844	WENDEL DE OLIVEIRA	RIO DE JANEIRO
10148	WILLIAM JONATAS VIDAL COUTINHO	SALVADOR

** - Certificação condicionada a entrega dos documentos relacionados no item 3.7.3 do edital 03/COPERVE/2011

Anexo XVIII – Caderno de rascunho da prova objetiva

Anexo XIX – DVD's das provas Objetiva e Prática

Anexo XX – Modelo de Certificado



REPÚBLICA FEDERATIVA DO BRASIL
MINISTÉRIO DA EDUCAÇÃO
INSTITUTO NACIONAL DE ESTUDOS E PESQUISAS EDUCACIONAIS ANÍSIO TEIXEIRA
UNIVERSIDADE FEDERAL DE SANTA CATARINA

CERTIFICADO

Certificamos que FULANO DE TAL, CPF nº 123456789-53, foi aprovado(a) no PROLIBRAS 2010 - Exame Nacional de Certificação de Proficiência no Uso e no Ensino da LIBRAS - Nível Superior.

Ronice M. de Quadros
Prof^a Ronice Müller de Quadros
Coordenadora Geral Prolibras
UFSC/MEC



M. Tereza Serrano Barbosa
Prof^a Maria Tereza Serrano Barbosa
Diretora de Avaliação da Educação Básica
INEP/MEC



MINISTÉRIO DA EDUCAÇÃO - MEC
Secretaria de Educação Especial - SEESP
Certificação em Língua Brasileira de Sinais - LIBRAS

Reconhecido pela Portaria Normativa nº 29 de 20/07/2007 do Ministério da Educação, em conformidade com a Lei nº 10.436 de 24/04/2002, regulamentada pelo Decreto 5.626 de 22/12/2005.

NOTAS

Prova Objetiva (0 - 20)	Prova Prática (0 - 10)
16.00	8.70

UNIVERSIDADE FEDERAL DE SANTA CATARINA - UFSC

Pró-Reitoria de Pesquisa e Extensão - PRPE
Departamento de Projetos de Extensão – DPE

Certificado registrado sob o nº 2011.0195

Sistema Notes, UFSC

Florianópolis (SC), 12/07/2011.

Prof. Nelson Canzian da Silva
Diretor do DPE



REPÚBLICA FEDERATIVA DO BRASIL
MINISTÉRIO DA EDUCAÇÃO
INSTITUTO NACIONAL DE ESTUDOS E PESQUISAS EDUCACIONAIS ANÍSIO TEIXEIRA
UNIVERSIDADE FEDERAL DE SANTA CATARINA

CERTIFICADO

Certificamos que FULANO DE TAL, CPF nº 987654321-69, foi aprovado(a) no PROLIBRAS 2010 - Exame Nacional de Certificação de Proficiência em Tradução e Interpretação da Língua Brasileira de Sinais/Língua Portuguesa/Língua Brasileira de Sinais - Nível Superior.

Ronice M. de Quadros
Prof^a Ronice Müller de Quadros
Coordenadora Geral Prolibras
UFSC/MEC



M. Tereza Serrano Barbosa
Prof^a Maria Tereza Serrano Barbosa
Diretora de Avaliação da Educação Básica
INEP/MEC



MINISTÉRIO DA EDUCAÇÃO - MEC
Secretaria de Educação Especial - SEESP
Certificação em Língua Brasileira de Sinais - LIBRAS

Reconhecido pela Portaria Normativa nº 29 de 20/07/2007 do Ministério da Educação, em conformidade com a Lei nº 10.436 de 24/04/2002, regulamentada pelo Decreto 5.626 de 22/12/2005.

NOTAS

Prova Objetiva (0 - 20)	Prova Prática (0 - 10)
17.00	7.80

UNIVERSIDADE FEDERAL DE SANTA CATARINA - UFSC

Pró-Reitoria de Pesquisa e Extensão - PRPE
Departamento de Projetos de Extensão – DPE

Certificado registrado sob o nº 2011.0195

Sistema Notes, UFSC

Florianópolis (SC), 12/07/2011.

Prof. Nelson Canzian da Silva
Diretor do DPE

