


Sistema de Medição de desempenho



O Centro Tecnológico (CTC) é uma das 11 unidades de ensino da Universidade Federal de Santa Catarina (UFSC). Criado em 1960, hoje é formado por 10 departamentos, oferecendo 13 cursos de graduação, 13 programas de mestrado – 1 de mestrado profissionalizante – e 12 programas de doutorado, nos quais há um constante empenho na busca da excelência no ensino, no desenvolvimento de pesquisas e na integração com a comunidade.

Usuário

Senha

Entrar

Diretor

Prof. Dr. Sebastião Roberto Soares - soares@ens.ufsc.br

Vice-Diretor

Prof. Dr. Edson Roberto De Pieri – edson@das.ufsc.br

Coordenador de Apoio Administrativo

Eugênio Luiz Gonçalves – eugênio@ctc.ufsc.br

Gestor de Controle de Manutenção e Espaço Físico

Marcelo Bittencourt – marcelo@ctc.ufsc.br

Secretária Executiva

Stefani de Souza – stefani@ctc.ufsc.br

Suporte Administrativo

Ana Thaísa Pozzan – secretaria@ctc.ufsc.br

Roberta Maia Besouchet – roberta@ctc.ufsc.br

Núcleo de Comunicação (Nucom)

Mariana Moreira – nucom@ctc.ufsc.br

Sistema de Medição de desempenho




- [CTC](#)
- [Departamentos](#)
- [Graduação](#)
- [Pós-Graduação](#)

Bem vindo ao Sistema de Medição de Desempenho do Centro Tecnológico da UFSC.

Centro Tecnológico da UFSC
Campus Universitário - Trindade
Florianópolis - Santa Catarina
CEP: 88040-900
Fone: +55 (48) 3721-9339 /9340 /9343
Fax: 55 (48) 3721-9770

Sistema de Medição de desempenho



Geral

| | |
|----------------------------------------|--|
| Total de Área Construída | |
| Número de departamentos | |
| Número de Cursos | |
| Total de Técnico-administrativos | |
| Total de professores | |
| Total de Alunos | |
| Produção de artigos | |
| Produção de teses/dissertações por ano | |
| Ações de extensão | |
| Produção bibliográfica | |
| Verba destinada | |

| | |
|-----------------------------------------------|--|
| Número de disciplinas / número de professores | |
| Área construída / alunos | |
| Publicações / professores | |
| Formados / Alunos entrantes (ano) | |

- [CTC](#)
- [Departamentos](#)
- [Graduação](#)
- [Pós-Graduação](#)

Sistema de Medição de desempenho



- [CTC](#)
- [Departamentos](#)
 - [Técnico-Adm.](#)
 - [Professores](#)
 - [ARQ](#)
 - DAS
 - ECV
 - EEL
 - EGC
 - EMC
 - EPS
 - EQA
 - ENS
 - INE
- [Graduação](#)
- [Pós-Graduação](#)

Arquitetura e Urbanismo – ARQ

Automação e Sistemas – DAS

Engenharia Civil – ECV

Engenharia Elétrica – EEL

Engenharia e Gestão do Conhecimento – EGC

Engenharia Mecânica – EMC


Engenharia de Produção – EPS

Engenharia Química e Alimentos – EQA

Engenharia Sanitária e Ambiental – ENS

Informática e Estatística – INE

Sistema de Medição de desempenho




- [CTC](#)
- [Departamentos](#)
 - [Técnico-Adm.](#)
 - [Professores](#)
 - [ARQ](#)
 - DAS
 - ECV
 - EEL
 - EGC
 - EMC
 - EPS
 - EQA
 - ENS
 - INE
- [Graduação](#)
- [Pós-Graduação](#)

Técnico-administrativos

| | |
|-------------------------------------------------|--|
| Total de Técnico-administrativos | |
| Técnico-administrativos com nível A-B | |
| Técnico-administrativos com nível C-D | |
| Técnico-administrativos com nível E | |
| Cargo: administrativo em laboratório | |
| Idade média dos técnico-administrativos | |
| Tempo médio de casa dos técnico-administrativos | |

Sistema de Medição de desempenho




CENTRO TECNOLÓGICO
UNIVERSIDADE FEDERAL DE SANTA CATARINA

- [CTC](#)
- [Departamentos](#)
 - [Técnico-Adm.](#)
 - [Professores](#)
 - [ARQ](#)
 - DAS
 - ECV
 - EEL
 - EGC
 - EMC
 - EPS
 - EQA
 - ENS
 - INE
- [Graduação](#)
- [Pós-Graduação](#)

Professores

| | |
|-----------------------------------------------------|--|
| Total de professores | |
| Doutores Mestres Superior | |
| Nível: Titular Ajunto Associado Substituto | |
| Dedicação: 20h 40h exclusiva | |
| Idade média dos professores | |
| Tempo médio de casa dos professores | |
| Teses ou dissertações orientadas por ano | |


Sistema de Medição de desempenho



- [CTC](#)
- [Departamentos](#)
 - [Técnico-Adm.](#)
 - [Professores](#)
 - [ARQ](#)
 - DAS
 - ECV
 - EEL
 - EGC
 - EMC
 - EPS
 - EQA
 - ENS
 - INE
- [Graduação](#)
- [Pós-Graduação](#)

| | | |
|-----|-----------------------------------------------------------------------------------------------------------------------|--|
| ARQ | Total de Área Construída | |
| | Total de professores | |
| | Doutores Mestres Superior | |
| | Nível: Titular Ajunto Associado Substituto | |
| | Idade média dos professores | |
| | Tempo médio de casa dos professores | |
| | Total de Técnico-administrativos | |
| | Técnico-administrativos com nível A-B Técnico-administrativos com nível C-D Técnico-administrativos com nível E | |
| | Cargo: administrativo em laboratório | |
| | Idade média dos técnico-administrativos | |
| | Tempo médio de casa dos técnico-administrativos | |
| | Produção de artigos | |
| | Produção de teses/dissertações por ano | |
| | Ações de extensão | |

Sistema de Medição de desempenho




Geral

- [CTC](#)
- [Departamentos](#)
- [Graduação](#)
 - [Geral](#)
 - [Curso 1](#)
 - [Curso 2](#)
 - [Curso 3](#)
 - ...
- [Pós-Graduação](#)

| | |
|-----------------------------------------------------------------------------|--|
| Número de cursos de graduação | |
| Número de cursos com conceito ENADE = 5 | |
| Número de cursos com conceito ENADE = 4 | |
| Número de cursos com conceito ENADE = 3 | |
| Total de alunos | |
| Total de alunos Matriculados | |
| Total de alunos Desistentes | |
| Total de alunos Formados (quantidade de alunos formados nos últimos 5 anos) | |
| Total de alunos com matrícula trancada | |
| Total de alunos Ingressantes | |
| Número total de alunos bolsistas | |
| IAA médio | |
| Taxa de sucesso média (formados/entrantes) | |
| Tempo médio para conclusão de curso | |
| Número médio de candidatos | |
| Número médio de vagas oferecidas | |

Sistema de Medição de desempenho




Curso 1

| Nota no ENADE | |
|--------------------------------------------------------------------|--|
| Total de alunos | |
| Alunos Matriculados | |
| Alunos Desistentes | |
| Alunos Formados (quantidade de alunos formados nos últimos 5 anos) | |
| Alunos com matrícula trancada | |
| Alunos Ingressantes | |
| Alunos bolsistas | |
| IAA médio | |
| Taxa de sucesso média (formados/entrantes) | |
| Tempo médio para conclusão de curso | |
| Número de candidatos | |
| Número de vagas oferecidas | |

- [CTC](#)
- [Departamentos](#)
- [Graduação](#)
 - [Geral](#)
 - [Curso 1](#)
 - Curso 2
 - Curso 3
 - ...
- [Pós-Graduação](#)

Sistema de Medição de desempenho




Pós Graduação - Geral

- [CTC](#)
- [Departamentos](#)
- [Graduação](#)
- [Pós-Graduação](#)
 - [Geral](#)
 - [Curso 1](#)
 - [Curso 2](#)
 -

| | |
|---------------------------------|--|
| Quantidade de cursos de Pós | |
| Cursos com conceito CAPES 7 | |
| Cursos com conceito CAPES 6 | |
| Cursos com conceito CAPES 5 | |
| Cursos com conceito CAPES 4 | |
| Total de Alunos | |
| Total de Alunos Bolsistas | |
| Bolsistas Capes | |
| Bolsistas CNPq | |
| Bolsistas Reuni | |
| Bolsistas outros | |
| Dissertações defendidas por ano | |
| Teses defendidas por ano | |

Sistema de Medição de desempenho



Curso 1

- [CTC](#)
- [Departamentos](#)
- [Graduação](#)
- [Pós-Graduação](#)
 - [Geral](#)
 - [Curso 1](#)
 - Curso 2
 -

Conceito CAPES

Total de Alunos

Total de Alunos Bolsistas

Bolsistas Capes

Bolsistas CNPq

Bolsistas Reuni

Bolsistas outros

Dissertações defendidas por ano

Teses defendidas por ano