



Telessaúde
UFSC



apresentam

Cadastro de Equipes Multiprofissionais no CNES

Tiago José Otero Rocha

Cadastro de Equipes Multiprofissionais no CNES

Como realizar o cadastro de equipes tipo 72

Cadastro de Equipes Multiprofissionais no CNES

Manual de como proceder para o cadastro das
equipes do tipo 72, Equipes Multiprofissionais

Cadastro de Equipes Multiprofissionais no CNES

As eMulti são classificadas em 03 (três) modalidades de acordo com a carga horária de equipe, vinculação e composição profissional:

- I - equipe Multiprofissional Ampliada - eMulti Ampliada;
- II - equipe Multiprofissional Complementar - eMulti Complementar; e
- III - equipe Multiprofissional Estratégica - eMulti Estratégica.

Cadastro de Equipes Multiprofissionais no CNES

As equipes Multiprofissionais devem atender aos seguintes requisitos:

Cadastro de Equipes Multiprofissionais no CNES

eMulti Ampliada:

ser vinculada a, no mínimo 10 (dez) e no máximo 12 (doze), no mesmo município ou em um conjunto de municípios;

cumprir a carga horária mínima de 300 (trezentas) horas semanais por equipe; e

não compor a carga horária de equipe com mais de 120 (cento e vinte) horas da mesma categoria profissional ou especialidade.

Cadastro de Equipes Multiprofissionais no CNES

eMulti Complementar:

ser vinculada a no mínimo 5 (cinco) e no máximo 9 (nove) equipes;

cumprir a carga horária mínima de 200 (duzentas) horas semanais por equipe;

não compor a carga horária de equipe com mais de 80 (oitenta) horas da mesma categoria profissional ou especialidade.

Cadastro de Equipes Multiprofissionais no CNES

eMulti Estratégica:

ser vinculada a no mínimo 1 (uma) e no máximo 4 (quatro) equipes;

cumprir a carga horária mínima de 100 (cem) horas semanais por equipe;

não compor a carga horária de equipe com mais de 40 (quarenta) horas da mesma categoria profissional ou especialidade.

Solicitação de um número INE

Relação dos profissionais que podem ser cadastrados na equipe eMulti

| MODALIDADE DE EQUIPES MULTIPROFISSIONAIS | CARGA HORÁRIA MÍNIMA DA EQUIPE | CATEGORIAS PROFISSIONAIS FIXAS A carga horária individual mínima, médica, exigida por equipe é de 10 horas semanais; carga horária individual mínima, das demais categorias profissionais, exigida é de 20 horas semanais. | CBO | DEMAIS CATEGORIAS PROFISSIONAIS POSSÍVEIS A carga horária individual mínima, médica, exigida por equipe é de 10 horas semanais; carga horária individual mínima, das demais categorias profissionais, exigida é de 20 horas semanais. | CBO |
|--|--------------------------------|---|--|--|---------|
| eMULTI Ampliada | 300 horas semanais | ASSISTENTE SOCIAL OU FARMACÊUTICO(A) CLÍNICO(A) OU NUTRICIONISTA OU PSICÓLOGO(A) | 2516-05 OU 2234-45 OU 2237-10 OU 2515-10 | ARTE EDUCADOR | 5153-05 |
| | | FISIOTERAPEUTA OU FONOAUDIÓLOGO(A) OU PROFISSIONAL DE EDUCAÇÃO FÍSICA NA SAÚDE OU TERAPEUTA OCUPACIONAL | 2236-05 OU 2238-10 OU 2241-40 OU 2239-05 | ASSISTENTE SOCIAL | 2516-05 |
| eMulti Complementar | 200 horas semanais | ASSISTENTE SOCIAL OU FARMACÊUTICO(A) CLÍNICO(A) OU NUTRICIONISTA OU PSICÓLOGO(A) | 2516-05 OU 2234-45 OU 2237-10 OU 2515-10 | FARMACÊUTICO(A) CLÍNICO(A) | 2234-45 |
| | | FISIOTERAPEUTA OU FONOAUDIÓLOGO(A) OU PROFISSIONAL DE EDUCAÇÃO FÍSICA NA SAÚDE OU TERAPEUTA OCUPACIONAL | 2236-05 OU 2238-10 OU 2241-40 OU 2239-05 | FISIOTERAPEUTA | 2236-05 |
| eMulti Estratégica | 100 horas semanais | ASSISTENTE SOCIAL OU FARMACÊUTICO(A) CLÍNICO(A) OU NUTRICIONISTA OU PSICÓLOGO(A) | 2516-05 OU 2234-45 OU 2237-10 OU 2515-10 | FONOAUDIÓLOGO(A) | 2238-10 |
| | | FISIOTERAPEUTA OU FONOAUDIÓLOGO(A) OU PROFISSIONAL DE EDUCAÇÃO FÍSICA NA SAÚDE OU TERAPEUTA OCUPACIONAL | 2236-05 OU 2238-10 OU 2241-40 OU 2239-05 | MÉDICO(A) ACUPUNTURISTA | 2251-05 |
| eMulti Estratégica | 100 horas semanais | NUTRICIONISTA OU PSICÓLOGO(A) | 2237-10 OU 2515-10 | MÉDICO(A) CARDIOLOGISTA | 2251-20 |
| | | | | MÉDICO(A) DERMATOLOGISTA | 2251-35 |
| | | | | MÉDICO(A) ENDOCRINOLOGISTA | 2251-55 |
| | | | | MÉDICO(A) GERIATRA | 2251-80 |
| | | | | MÉDICO(A) GINECOLOGISTA / OBSTETRA | 2252-50 |
| | | | | MÉDICO(A) HANSENOLOGISTA | 2251-35 |
| | | | | MÉDICO(A) HOMEOPATA | 2251-95 |
| | | | | MÉDICO(A) INFECTOLOGISTA | 2251-03 |
| | | | | MÉDICO(A) PEDIATRA | 2251-24 |
| | | | | MÉDICO(A) PSIQUIATRA | 2251-33 |
| MÉDICO(A) VETERINÁRIO(A) | 2233-05 | | | | |
| NUTRICIONISTA | 2237-10 | | | | |
| PROFISSIONAL DE EDUCAÇÃO FÍSICA NA SAÚDE | 2241-40 | | | | |
| PSICÓLOGO(A) | 2515-10 | | | | |
| SANITARISTA | 1312-25 | | | | |
| TERAPEUTA OCUPACIONAL | 2239-05 | | | | |

Fonte: Portaria N° 635

Solicitação de um número INE

Acesse a “Área Restrita” do site do CNES.




The screenshot shows the CNES website interface. At the top right, there are links for 'ACESSIBILIDADE' and 'ALTO CONTRASTE'. Below that, the main header includes the CNES logo and the text 'Cadastro Nacional de Estabelecimentos de Saúde'. A navigation bar contains 'Área Restrita' (highlighted with a red box), 'Perguntas Frequentes', and 'Conta'. A banner below the navigation bar reads: 'Bem vindo ao nosso novo site! V 0.0.89 As funcionalidades que ainda não foram implementadas neste site, estão disponíveis aqui.' The main content area features a central graphic with a hospital icon and the text 'OBTER CNES' and 'Instruções para cadastrar um novo estabelecimento de saúde.' To the left is a sidebar with 'ACESSO RÁPIDO' (Consultas, Cronograma, Wiki CNES, ElastiCNES, TABNET CNES, Obter CNES, Desativar Cadastro, Obter Usuário/Senha) and 'DOWNLOADS' (Aplicativos, Arquivos da aplicação). To the right is an 'INFORMES' section with a list of news items and a 'Mais informes.' link. At the bottom, there is a search bar for 'Consulta Estabelecimento' with a 'Pesquisar' button.

Fonte: Site CNES

Solicitação de um número INE

Faça o login na “Área Restrita”
utilizando o CPF e a senha.



CNES ADMINISTRADOR

Faça login para começar a sua sessão

[Esqueceu sua senha?](#)
[Alterar e-mail](#)
[Criar Cadastro](#)

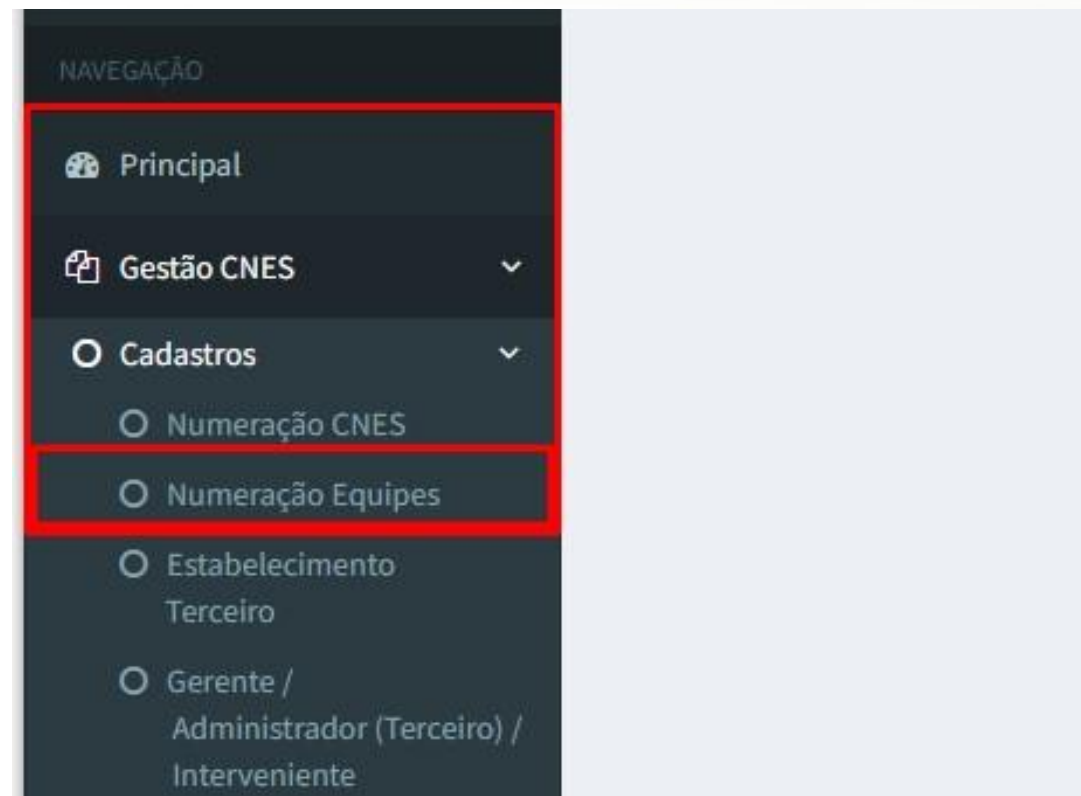
Entrar

Fonte: Site CNES

Solicitação de um número INE

Após fazer o login:

Acessar a funcionalidade:
Gestão CNES > Cadastros >
Numeração Equipes



Fonte: Site CNES

Solicitação de um número INE

Para realizar o cadastro é necessário preencher os campos: CNES, Equipe, Área e Nome da Equipe

| | |
|---------------------|--|
| INE | 0002462400 |
| CNES | <input type="text" value="0019305"/> <input type="button" value="Buscar"/> |
| Nome Fantasia | <input type="text" value="HOSPITAL FLORIANOPOLIS"/> |
| Tipo Equipe | <input type="text" value="72 - EMULTI - EQUIPE MULTIPROFISSIONAL NA AT. PRIMAF"/> <input type="button" value="?"/> |
| Área | <input type="text" value="01"/> |
| Nome da Área/Equipe | <input type="text" value="Teste"/> |

Fonte: Site CNES

Solicitação de um número INE

Relação das equipes que não existe a necessidade de cadastrar a “Área”.

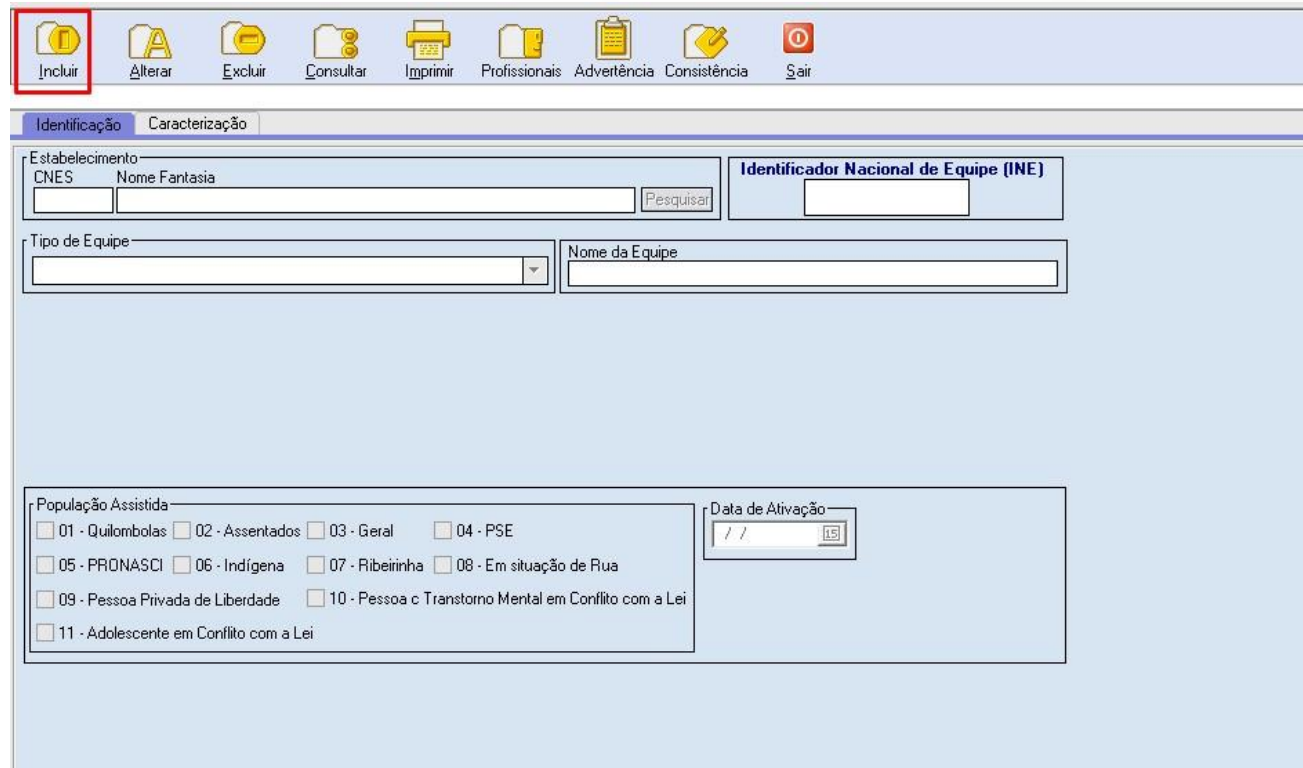
Prezado Gestor, abaixo a relação dos tipos de equipes que não possuem área:

05 - EPEN - EQUIPE DE AT. S AUDE SIST. PENITENCIÁRIO
06 - ENASF1 - EQUIPE DO NÚCLEO DE APOIO A SAÚDE DA FAMÍLIA 1
07 - ENASF2 - EQUIPE DO NÚCLEO DE APOIO A SAÚDE DA FAMÍLIA 2
08 - EMSI - EQ MULTIDISC AT BÁSICA SAÚDE INDÍGENA
45 - NASF3 - NÚCLEO DE APOIO A SAÚDE DA FAMÍLIA-NASF MODALIDADE 3
48 - EESE - EQUIPE EXCLUSIVA DE SAUDE NA ESCOLA
49 - EAP
50 - EABP1 - EQ ATENCAO BASICA PRISIONAL TIPO I
51 - EABP1SM - EQ ATENCAO BASICA PRISIONAL TIPO I C SAUDE MENTAL
52 - EABP2 - EQ ATENCAO BASICA PRISIONAL TIPO II
53 - EABP2SM - EQ ATENCAO BASICA PRISIONAL TIPO II C SAUDE MENTAL
54 - EABP3 - EQ ATENCAO BASICA PRISIONAL TIPO III

Fonte: Site CNES

Solicitação de um número INE

No programa do CNES utilize o botão “Incluir”, para iniciar o cadastro da equipe



The screenshot displays the CNES software interface. At the top, a menu bar contains several icons: 'Incluir' (highlighted with a red box), 'Alterar', 'Excluir', 'Consultar', 'Imprimir', 'Profissionais', 'Advertência', 'Consistência', and 'Sair'. Below the menu bar, there are two tabs: 'Identificação' and 'Caracterização'. The 'Identificação' tab is active, showing a form with the following fields:

- Estabelecimento:** Fields for 'CNES' and 'Nome Fantasia', with a 'Pesquisar' button.
- Identificador Nacional de Equipe (INE):** A text input field.
- Tipo de Equipe:** A dropdown menu.
- Nome da Equipe:** A text input field.
- População Assistida:** A group of checkboxes for various categories:
 - 01 - Quilombolas
 - 02 - Assentados
 - 03 - Geral
 - 04 - PSE
 - 05 - PRONASCI
 - 06 - Indígena
 - 07 - Ribeirinha
 - 08 - Em situação de Rua
 - 09 - Pessoa Privada de Liberdade
 - 10 - Pessoa c Transtorno Mental em Conflito com a Lei
 - 11 - Adolescente em Conflito com a Lei
- Data de Ativação:** A date input field with slashes and a calendar icon.

Fonte: Programa do CNES

Solicitação de um número INE

Preencher todos os campos da aba de “Identificação” da equipe.

tipo Equipe : 72 Área/Equipe : 0000/ Estab. : 0019305 - HOSPITAL FLORIANOPOLIS

Identificação | Informações Complementares 2 | Informações Complementares 1 | Caracterização

Estabelecimento

| | | |
|---------|------------------------|--|
| CNES | Nome Fantasia | Identificador Nacional de Equipe (INE) |
| 0019305 | HOSPITAL FLORIANOPOLIS | 0002462400 |

Nome da Equipe

TESTE

População Assistida

| | | | |
|---|--|--|--|
| <input type="checkbox"/> 01 - Quilombolas | <input type="checkbox"/> 02 - Assentados | <input checked="" type="checkbox"/> 03 - Geral | <input type="checkbox"/> 04 - PSE |
| <input type="checkbox"/> 05 - PRONASCI | <input type="checkbox"/> 06 - Indígena | <input type="checkbox"/> 07 - Ribeirinha | <input type="checkbox"/> 08 - Em situação de Rua |
| <input type="checkbox"/> 09 - Pessoa Privada de Liberdade | <input type="checkbox"/> 10 - Pessoa c Transtorno Mental em Conflito com a Lei | | |
| <input type="checkbox"/> 11 - Adolescente em Conflito com a Lei | | | |

Data de Ativação

03/07/2024

Fonte: Programa do CNES

Solicitação de um número INE

Preencher na aba
“Caracterização”, fazer a
inclusão dos profissionais da
equipe.

Tipo Equipe : 72 Área/Equipe : 0000/ Estab. : 0019305 - HOSPITAL FLORIANOPOLIS

Identificação | Informações Complementares 2 | Informações Complementares 1 | **Caracterização**

Profissional / Especialidade

| | | | |
|----------------------|----------------------|----------------------|-------------------------------------|
| CPF | Nome | CBO/Especialidade | Pesq |
| <input type="text"/> | <input type="text"/> | <input type="text"/> | <input type="button" value="Pesq"/> |

Carga Horária Semanal

Amb Hosp Outros

Data de Entrada

Composição da equipe

| CPF | CNS | Profissional | CBO | CHS Ambulatorial | CHS Hospitalar | CHS Out... | Entrada | Desligamento |
|-----|-----|--------------|-----|------------------|----------------|------------|---------|--------------|
| | | | | | | | | |

Fonte: Programa do CNES

Perguntas e respostas