


MANUAL DE PREENCHIMENTO DO CURRÍCULO LATTES: com ênfase na área de Geociências da CAPES

Paulo Roberto Pagliosa

Pedro de Oliveira Nascimento



MAGGIE L.

Florianópolis – SC

novembro de 2021



< Ficha catalográfica >

Sumário

Porque padronizar o preenchimento do <i>Lattes</i> ?	3
Para as/os discentes, uma reflexão: poderíamos combater a “ditadura do Lattes” com uma “primavera Lattes”?	4
Extrato Lattes – versão Geociências	5
DADOS INSTITUCIONAIS	6
NOME DE AUTORES	7
PÓS-DOCTORADO E LIVRE DOCÊNCIA	8
PROFESSOR VISITANTE E ESTÁGIO DE CURTA DURAÇÃO	9
PRÊMIO E DISTINÇÃO	10
DISCIPLINA	11
PROJETO	12
COLABORAÇÃO TÉCNICA	13
Membro de corpo editorial de periódico técnico ou científico	13
Membro de comitê assessor e participação em comissão técnico-científica	14
Revisor de periódico	15
Revisor de projeto de agência de fomento	16
ORIENTAÇÃO	17
BANCA	18
Participação em bancas de trabalho de conclusão	18
Participação em banca de comissões julgadoras	19
PUBLICAÇÃO BIBLIOGRÁFICA	20
Artigo em Periódico	20
Livro e capítulo de livro	21
Produção bibliográfica resultante de participação em evento	22
<i>Trabalho completo publicado em anais de evento</i>	22
<i>Resumo e resumo expandido publicado</i>	23
PUBLICAÇÃO TÉCNICA OU TECNOLÓGICA (PTT)	24
Evento	24
<i>Organização de eventos</i>	24
<i>Participação em evento (ouvinte, participante ou convidado)</i>	25
Outras palestras e apresentações	26
Material didático	27

Curso de formação profissional e atividade de capacitação	28
Produção e participação em mídias (entrevista, mesas redondas, programas e comentários)....	29
Produção de rede social, website e blog	30
Editoria de anais, livro e revista	31
Texto em jornal e revista de divulgação	32
Texto em revista técnica.....	33
Tradução	34
Prefácio, posfácio e apresentação	35
Resenha.....	36
Taxonomia, ontologia e tesouro	37
Relatório técnico conclusivo	38
<i>Assessoria e consultoria</i>	38
<i>Parecer de artigo de revista.....</i>	39
<i>Parecer de agência de fomento</i>	40
<i>Elaboração de projeto de pesquisa</i>	41
<i>Relatório técnico de projeto, programa ou política.....</i>	42
<i>Relatório de pesquisa aplicada</i>	43
<i>Nota técnica ou laudo técnico</i>	44
Carta, mapa e similar.....	45
Elaboração de manuais e protocolos.....	46
Norma ou marco regulatório.....	47
Base de dados técnico-científica	48
Acervo	49
Empresa e organização social.....	50
Tecnologia social.....	51
Software e aplicativo.....	52
Processos ou técnicas / Produto e processo em sigilo	53
Produto não patenteável	54
Patente.....	55
Cultivar.....	56
Referências.....	57

Por que padronizar o preenchimento do *Lattes*?

Este manual é uma ferramenta para orientar os docentes e discentes de Programas de Pós-graduação sobre o preenchimento do *Lattes*, possibilitando aos Programas e à Capes identificar as atividades realizadas. No fluxo de ações que compõem as avaliações de Programas de Pós-Graduação do Sistema Nacional de Pós-Graduação (SNPG/CAPES/MEC), cabe a cada Programa **coletar** anualmente as informações (Figura 1) e alimentar a plataforma *Sucupira*. Atualmente, muitas das informações devem ser preenchidas manualmente, enquanto a parte relacionada às Produções Intelectuais – que se referem tanto as publicações científicas como as técnicas – pode ser importada automaticamente do currículo *Lattes* para a *Sucupira*. Portanto, o correto preenchimento do *Lattes* dos docentes e dos discentes é essencial para a realização dessa coleta de informações.



Figura 1: Fluxo de avaliação quadrienal da Capes identificando as atribuições de cada participante nas etapas de avaliação. Fonte: CAPES.

O correto preenchimento do *Lattes* e a migração dos dados do *Lattes* para a *Sucupira* são muitas vezes prejudicados por motivos que têm duas origens. Por um lado, as duas plataformas não seguem a mesma itemização de atividades e, quando são as mesmas, essas estão organizadas com lógica estrutural diferentes (p.ex., o *Lattes* não diferencia entre produtos bibliográficos técnicos e científicos, enquanto a *Sucupira* diferencia). Ainda, no *Lattes*, uma mesma atividade pode potencialmente ser registrada em vários locais. Pelo lado dos pesquisadores, algumas atividades simplesmente não são registradas (talvez pelo desconhecimento de que são informações utilizadas na avaliação?) e outras são registradas em distintos locais da plataforma. Dessa forma, a padronização no preenchimento do *Lattes* pode otimizar consideravelmente o trabalho de coleta e organização das informações pelos Programas.

A organização da informação produzida a partir da padronização no preenchimento do *Lattes* proporciona aos docentes e discentes uma maior clareza com relação a **quais dados registrar e onde estes devem ser registrados**. O que, certamente, tem como resultado um registro mais fidedigno

das atividades realizadas e, por consequência, uma melhor valorização da participação docente e discente no Programa. Por outro lado, aos Programas, é aberta a possibilidade de lançar mão de ferramentas computacionais para extrair a informação relevante diretamente do *Lattes* (p. ex., com o **Extrator Lattes**), simplificando o trabalho de coleta e reduzindo o tempo dispendido na consulta e compilação das informações. Uma vez que as informações atualizadas passam a estar facilmente disponíveis, estas passam a ser fonte de informação que pode auxiliar no acompanhamento de indicadores do Planejamento Estratégico e no sistema de Autoavaliação dos Programas.

O presente manual, inspirado em manual semelhante elaborado para a área das Ciências Políticas (Schwartz et al., 2019), abarca as atividades relacionadas nos quesitos da ficha de avaliação e do documento de Área da Geociências. O manual está dividido em doze modalidades: Dados Institucionais, Autores, Pós-doutorado e livre-docência, Professor visitante e estágio de curta duração, Prêmios e distinções, Disciplinas, Projetos, Colaborações Técnicas, Orientações, Bancas, Produções Bibliográfica e Produções Técnicas ou Tecnológicas. Em todas, é indicado a atividade a ser inserida, o local no *Lattes* onde deve ser inserida, as instruções para inserção dos dados e o item correspondente da ficha de avaliação da CAPES. Observe que, em alguns casos, há instruções específicas de preenchimento (**geralmente destacadas em vermelho**) para que a atividade seja corretamente identificada pelo extrator da Plataforma *Sucupira* e também pelo Extrato Lattes – versão Geociências.

Para as/os discentes, uma reflexão: poderíamos combater a “ditadura do Lattes” com uma “primavera Lattes”?



Desde a perseguição aos números de produtividade até a competição ansiosa pela curtida nas redes sociais, a vida acadêmica não é fácil pra ninguém, não importando em qual estágio dela nos encontremos. Alguns amigos definiriam essa situação com o trocadilho “não é fóssil pra ninguém”. Afinal, o sistema de registro das atividades é mais do que antiquado, apesar de ter roupagem moderna por ser uma plataforma digital, ainda pode ser visto como um verdadeiro fóssil na sua concepção. Dentre as críticas, que vão do próprio sistema de registro (nós trabalhamos para as máquinas ou as máquinas trabalham para nós?) até o objetivo maior – que pensamos ser a transparência, a disseminação da ética, a verificação da qualidade e a avaliação da produção de conhecimento – estamos nós, os praticantes da pesquisa, da extensão e da educação. O que fazemos aqui? O que nos resta após o registro das atividades no “sistema”? Resta pensarmos o seu uso, resta discutirmos para que serve e a quem serve. Pensamos que é benéfico fazer aqui uma reflexão e

autocrítica. Refletir que, como cientistas, embora sejamos produtos desse meio, como educadoras e educadores, orientadoras e orientadores, somos atores ativos na construção de um futuro comum. Acreditamos que tanto a participação ativa nas instâncias de tomada de decisão, como a conscientização sobre comportamentos tóxicos relacionados às nossas atividades podem gerar um ambiente de trabalho saudável e produtivo.

Extrato Lattes – versão Geociências



O **Extrato Lattes** (Schwartz, 2021) é uma ferramenta para a extração das informações do *Lattes* desenvolvido na linguagem R para **coletar, compilar e, se for o caso, pontuar os dados do Lattes** dos docentes e discentes. O pacote foi desenvolvido para uso no Programa de Pós-Graduação da Câmara dos Deputados, do Centro de Formação, Treinamento e Aperfeiçoamento da Câmara dos Deputados, da área de Ciências Políticas da CAPES. O “**Extrato Lattes – Versão Geociências**” é uma livre adaptação do sistema “Extrato Lattes”, configurando seu uso para a área de Geociências. Para implementação e uso do “**Extrato Lattes – Versão Geociências**”, basta seguir as instruções contidas no **Manual de Operação do Extrato Lattes** em <https://github.com/Cefor/extratolattes> e posteriormente substituir os arquivos originais pelos arquivos para a área de Geociências, disponibilizados em <https://ppgoceano.paginas.ufsc.br/curriculo-lattes>. Caso necessário, devem ser feitas modificações no sistema de pontuação (arquivo: “_pontuacaoCapesDocente.R”) para atender aos objetivos e estratégias de cada programa. Cabe ressaltar que a funcionamento do Extrator Lattes – versão Geociências está integralmente de acordo com as instruções contidas no presente manual.

DADOS INSTITUCIONAIS

PREENCHIMENTO DO CURRÍCULO LATTES: [Atuação](#) > [Atuação Profissional](#)

The screenshot shows the CNPq Currículo Lattes interface. The top navigation bar includes 'Dados gerais', 'Formação', 'Atuação', 'Projetos', 'Produções', 'Patentes e Registros', 'Inovação', 'Educação e Popularização de C&T', and 'Eventos'. The 'Atuação' menu is highlighted, and a sub-menu is open showing the following options: 'Atuação profissional', 'Linhas de pesquisa', 'Membro de corpo editorial', 'Membro de comitê de assessoramento', 'Revisor de periódico', 'Revisor de projeto de agência de fomento', and 'Áreas de atuação'. A red arrow points to the 'Atuação' menu, and another red arrow points to 'Atuação profissional' in the sub-menu. The interface also shows a profile picture placeholder, a 'Resumo' section, and buttons for 'Editar Resumo' and 'Exibir texto completo do resumo'.

Em **Atuação Profissional**, clique na Instituição onde o Programa está vinculado ou inclua nova Instituição.

Em **Vínculos**, se necessário, escolha a opção de vínculo.

Em **Atividades**, **Natureza da atividade**, inclua o item **Pesquisa e Desenvolvimento**. Depois, informe o **Período** e a **Linha de Pesquisa** no Programa.

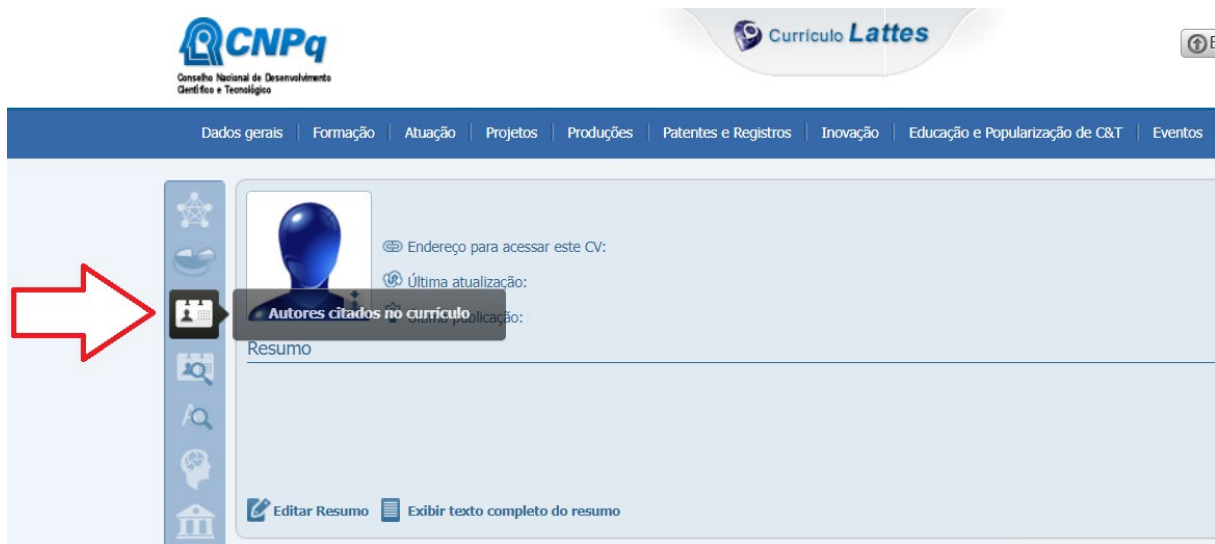
The screenshot shows the 'Atuação profissional - Atividades (Pesquisa e Desenvolvimento)' form. The form includes the following fields and options:

- Atividade**: Atividade
- Período**: Órgão/Unidade (UNIVERSIDADE FEDERAL DE SANTA CATARINA - UFSC)
- Outras informações**:
 - Período**:
 - Início**: Mês (XX) and Ano (XXXX)
 - Anterior (finalizado) Atual (não finalizado)
 - Linhas de pesquisa**: Dinâmicas e Interações Mar-Terra-Ar e as Ações humanas

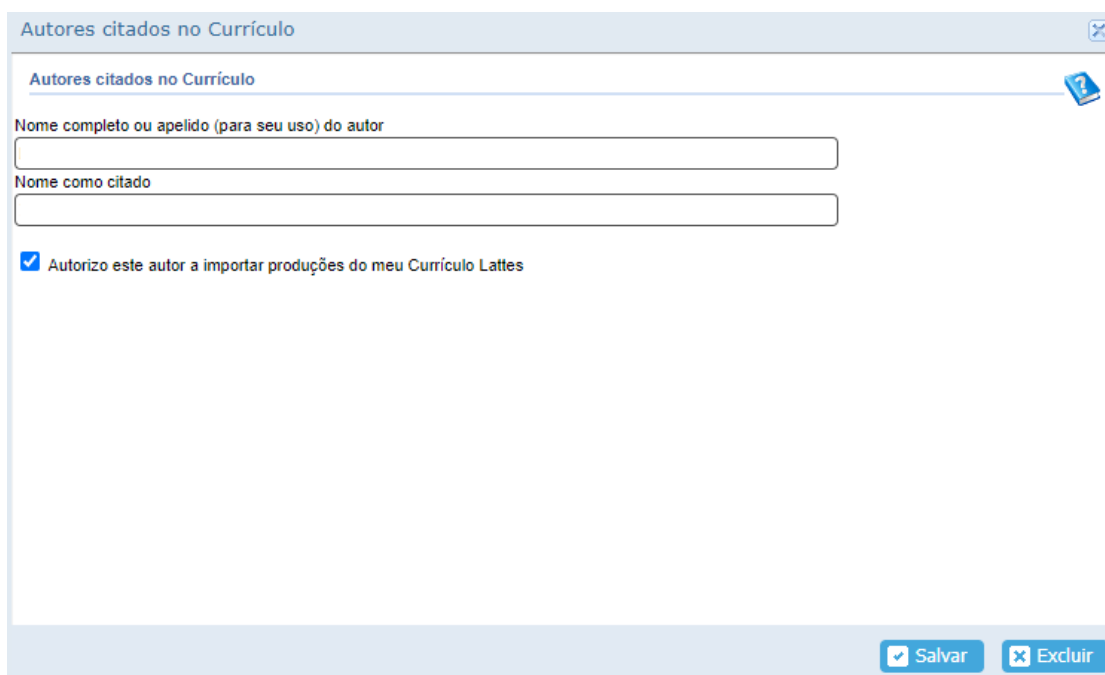
NOME DE AUTORES

ATENÇÃO: Como é bastante comum que o nome de um autor possua diferentes formas de citação, nem sempre o Lattes identifica automaticamente os coautores. Assim, pelo menos com relação aos coautores/colaboradores que são **DOCENTES** e **DISCENTES** do Programa, deve ser conferido o nome utilizado no seu Lattes e, se for o caso, autorizada a importação da produção do seu currículo. Esse procedimento garante que os dados de docentes e discentes sejam corretamente extraídos, pois a associação se dará pelo Identificador Lattes (ID Lattes).

PREENCHIMENTO DO CURRÍCULO LATTES: Autores citados no currículo



The screenshot shows the Lattes profile interface. At the top left is the CNPq logo (Conselho Nacional de Desenvolvimento Científico e Tecnológico). To the right is the 'Currículo Lattes' logo. A navigation bar contains the following tabs: Dados gerais, Formação, Atuação, Projetos, Produções, Patentes e Registros, Inovação, Educação e Popularização de C&T, and Eventos. On the left side, there is a vertical menu with icons for profile, publications, and other sections. A red arrow points to the 'Autores citados no currículo' icon in this menu. The main content area shows a profile picture placeholder, a link to 'Endereço para acessar este CV:', and a section titled 'Autores citados no currículo' with a 'Resumo' sub-section. Below the menu, there are buttons for 'Editar Resumo' and 'Exibir texto completo do resumo'.



The screenshot shows the 'Autores citados no Currículo' form. The title bar reads 'Autores citados no Currículo'. Below the title bar, there is a sub-header 'Autores citados no Currículo' with a help icon. The form contains two input fields: 'Nome completo ou apelido (para seu uso) do autor' and 'Nome como citado'. Below these fields is a checkbox labeled 'Autorizo este autor a importar produções do meu Currículo Lattes', which is checked. At the bottom right, there are two buttons: 'Salvar' and 'Excluir'.

PÓS-DOCTORADO E LIVRE DOCÊNCIA

- Item da Ficha de Avaliação:
- 1.2.5. docentes com experiência no exterior
 - 2.3.4. Inserção internacional do egresso
 - 3.2.2. Impacto social e cultural
 - 3.3.1. Internacionalização
 - 3.3.3. Visibilidade do Programa

PREENCHIMENTO DO CURRÍCULO LATTES: [Formação > Pós-doutorado e/ou livre-docência](#)



The image shows a screenshot of the Lattes Curriculum interface. At the top left is the CNPq logo (Conselho Nacional de Desenvolvimento Científico e Tecnológico). At the top right is the 'Currículo Lattes' logo. Below these is a navigation bar with tabs: 'Dados gerais', 'Formação', 'Atuação', 'Projetos', 'Produções', 'Patentes e Registros', 'Inovação', and 'Educação e Popularização'. The 'Formação' tab is selected, and a dropdown menu is open, showing three options: 'Formação acadêmica/titulação', 'Pós-doutorado e/ou livre-docência', and 'Formação complementar'. A red arrow points to the 'Pós-doutorado e/ou livre-docência' option. Below the navigation bar, there is a profile card with a blue silhouette of a person, a 'Resumo' section, and fields for 'Endereço para acessar este CV:', 'Última atualização:', and 'Última publicação:'. A red arrow also points to the 'Pós-doutorado e/ou livre-docência' option in the dropdown menu.

PROFESSOR VISITANTE E ESTÁGIO DE CURTA DURAÇÃO

- Item da Ficha de Avaliação:
- 1.2.5. docentes com experiência no exterior
 - 2.3.4. Inserção internacional do egresso
 - 3.2.2. Impacto social e cultural
 - 3.3.1. Internacionalização
 - 3.3.3. Visibilidade do Programa

PREENCHIMENTO DO CURRÍCULO LATTES: [Atuação](#) > [Atuação Profissional](#)



Se for o caso, **incluir Instituição**

Escolha o **Tipo do vínculo: professor visitante**, para professor visitante, ou

Escolha o **Tipo do vínculo: outro**, e escreva **“Estágio de curta duração”**

No item acima a grafia deve ser exata e sem as aspas (!)

Indique o **Período: Mês e Ano**

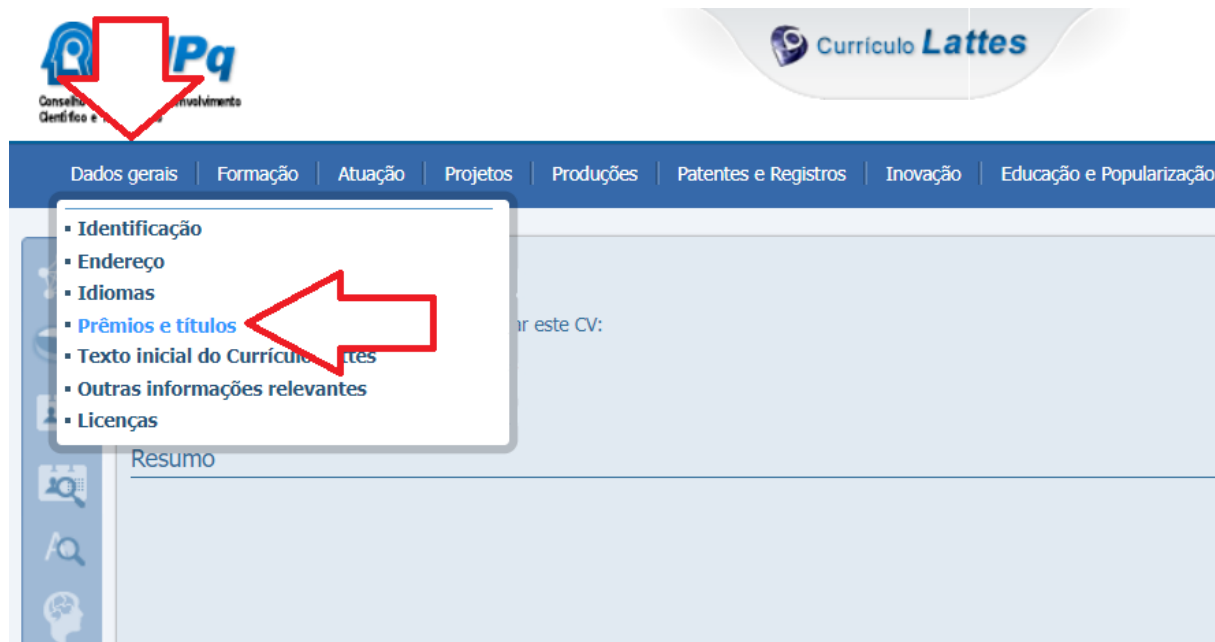
Atuação profissional - Vínculo - Universidade Federal de Santa Catarina

Vínculo	Vínculo
Período	
Outras informaç...	Tipo do vínculo Estágio de curta duração
Traduções	Possui vínculo empregatício Não
	Enquadramento funcional
	Carga horária semanal XX
	<input type="checkbox"/> Dedicção exclusiva
	Período
	Início: Mês Ano XX XXXX

PRÊMIO E DISTINÇÃO

Item da Ficha de Avaliação: 3.1.3. Prêmios e distinções recebidas

PREENCHIMENTO DO CURRÍCULO LATTES: [Dados gerais > Prêmios e títulos](#)



DISCIPLINA

Registrar as disciplinas ministradas no Programa

PREENCHIMENTO DO CURRÍCULO LATTES: [Atuação](#) > [Atuação profissional](#)



Na janela **Atuação profissional**, selecionar a instituição.

Na janela **Atuação profissional – Vínculos** –, selecionar a aba **Atividades**

Selecionar a opção **Ensino** para a **natureza da Atividade**.

Na janela **Atuação profissional – Atividades (Ensino)**, na seção **Atividade** informar:

Nível: **Pós-graduação**

Curso: **“Programa de Pós-Graduação em Oceanografia”**

No item acima a grafia deve ser exata e sem as aspas (!).

No item acima, cada Programa deve fazer sua própria padronização de termos.

Na janela **Atuação profissional – Atividades (Ensino)**, na seção **Período**, informar mês ano do início e fim da atividade (disciplina), correspondendo ao semestre letivo, marcando a opção **Anterior (finalizado)**.

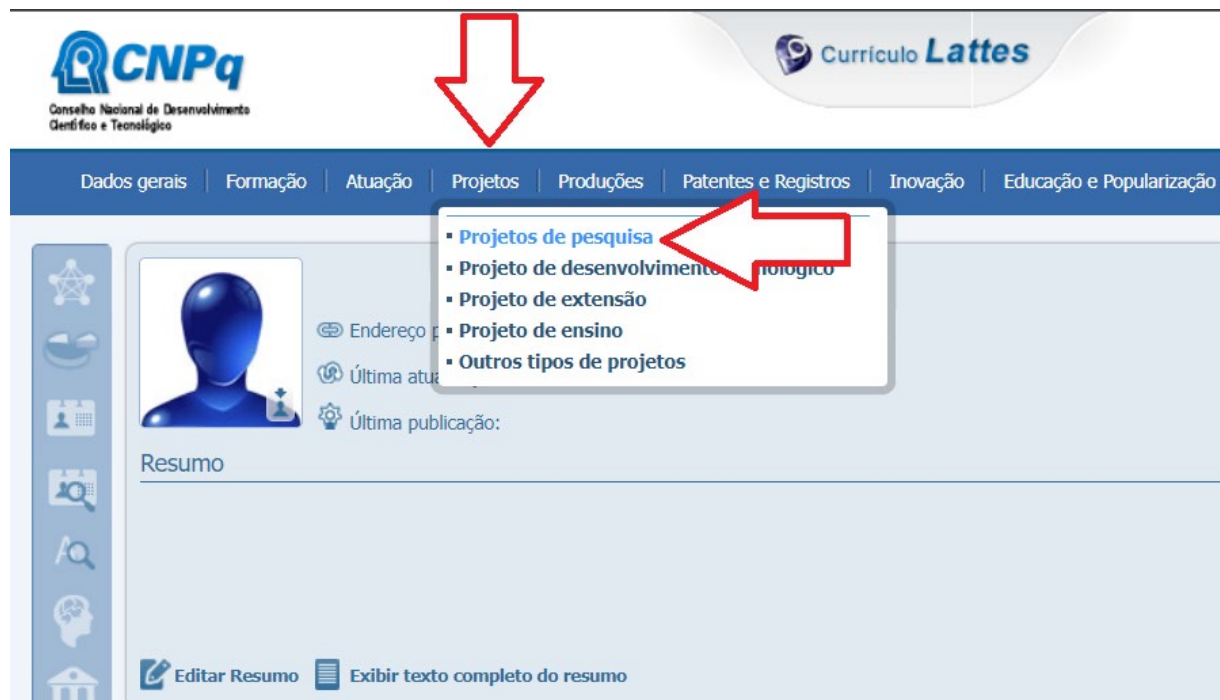
Na janela **Atuação profissional – Atividades (Ensino)**, na seção **Outras informações**, informar as disciplinas ministradas.

A screenshot of the 'Atuação profissional - Atividades (Ensino)' form. The form has three tabs: 'Atividade', 'Período', and 'Outras informações'. The 'Atividade' tab is active. It contains a text field for 'Atividade' with the value 'Atividade'. Below it is a 'Período' section with a 'Nível' dropdown menu set to 'Pós-graduação'. The 'Curso' field contains 'Programa de Pós-Graduação em Oceanografia'. The 'Período' section has 'Início' and 'Fim' fields, each with 'Mês' and 'Ano' sub-fields. The 'Início' fields contain 'XX' and 'XXXX', and the 'Fim' fields contain 'XX' and 'XXXX'. There are two radio buttons: 'Anterior (finalizado)' (selected) and 'Atual (não finalizado)'. Below the 'Período' section is the 'Outras informações' section, which has a 'Disciplinas ministradas' section with a text input field containing the placeholder text 'Digite o nome da disciplina ministrada a ser incluída e pressione a tecla ENTER'. At the bottom right of the form is a 'Salvar' button.

PROJETO

- Item da Ficha de Avaliação: 3.1.2. Projetos de pesquisa apoiados por Editais Indutores
3.2.1. Impacto Econômico
3.2.2. Impacto social e cultural
3.3.1. Internacionalização
3.3.2. Inserção Local, Regional, Nacional

PREENCHIMENTO DO CURRÍCULO LATTES: [Projetos > Projetos de pesquisa](#)



ATENÇÃO DOCENTE: De tempos em tempos, atualizar os projetos com relação a:

- **DISCENTES** participantes.

- **Instituição** Financiadora.

- **PRODUÇÕES** associadas ao projeto:

Artigo

Livro ou capítulo de livro

Apresentação de trabalho

Curso de formação

Organização de rede social, websites, blogs etc.

Organização de vento

Participação em bancas

Participação em eventos

Texto em jornal ou revista

Trabalhos publicados em anais de eventos (resumo ou completo)

Trabalhos técnicos (outros PTTs)

- **ORIENTAÇÕES** associadas ao projeto:

Orientações em andamento

IC

TCC graduação

Dissertação

Tese

Outro

COLABORAÇÃO TÉCNICA

As colaborações técnicas são registradas de duas formas, o VÍNCULO com a revista, agência ou comitê propriamente dito e o REGISTRO DE CADA ATIVIDADE REALIZADA (parecer etc...). As diferentes formas de registro são feitas em diferentes locais na plataforma.

Membro de corpo editorial de periódico técnico ou científico

Aqui, registrar apenas o início do VÍNCULO e, se for o caso, o término.

ATENÇÃO: só indicar o TÉRMINO quando não for mais membro (não para cada atividade!).

ATENÇÃO: Insira CADA ATIVIDADE REALIZADA em Produções > Produção Técnica > Editoração (pg. 31).

PREENCHIMENTO DO CURRÍCULO LATTES: Atuação > Membro de corpo editorial



The screenshot shows the Lattes Curriculum interface. At the top, there are logos for CNPq (Conselho Nacional de Desenvolvimento Científico e Tecnológico) and Currículo Lattes. Below the logos is a navigation bar with tabs: Dados gerais, Formação, Atuação, Projetos, Produções, Patentes e Registros, Inovação, and Educação e Popularização de C&T. The 'Atuação' tab is selected. A dropdown menu is open under 'Atuação', listing several options: Atuação profissional, Linhas de pesquisa, Membro de corpo editorial (highlighted with a red arrow), Membro de comitê de assessoria, Revisor de periódico, Revisor de projeto de agência de fomento, and Áreas de atuação. Below the menu, there is a 'Resumo' section with an 'Editar Resumo' button and an 'Exibir texto completo do resumo' button.

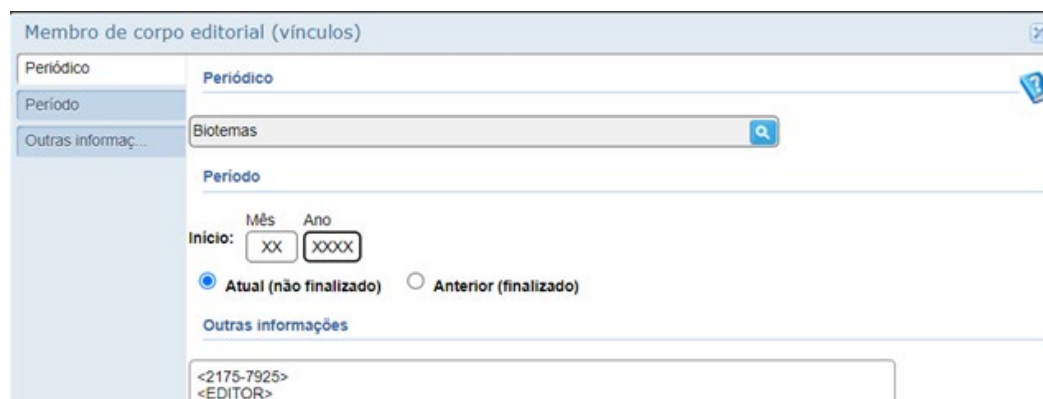
Para podermos classificar o periódico é necessário incluir o ISSN:

Em **Outras informações**, incluir na **primeira linha** o marcador com o **ISSN do periódico**. Por exemplo: “<2175-7925>”. **No item ao lado a grafia deve ser exata e sem as aspas (!)**.

Se for o editor responsável:

Em **Outras informações**, incluir na **segunda linha** o marcador “<EDITOR>”.

No item acima a grafia deve ser exata e sem as aspas (!).



The screenshot shows the 'Membro de corpo editorial (vínculos)' form. It has a sidebar with tabs: Periódico, Período, and Outras informaç... The 'Periódico' tab is selected. The form fields are: Periódico (with a search icon), Período (with a search icon), and Outras informações (with a search icon). The 'Período' section has 'Início:' with 'Mês' (XX) and 'Ano' (XXXX) fields. There are two radio buttons: 'Atual (não finalizado)' (selected) and 'Anterior (finalizado)'. The 'Outras informações' section has two lines of text: '<2175-7925>' and '<EDITOR>'.

Membro de comitê assessor e participação em comissão técnico-científica

ATENÇÃO, aqui, registrar apenas o início DO VÍNCULO e, se for o caso, o término.

ATENÇÃO: só indicar o TÉRMINO quando não for mais membro (não para cada atividade).

ATENÇÃO: Insira CADA assessoria realizada para o comitê em:

Produções > Produção Técnica > Trabalhos Técnicos (pg. 38 a 44)

PREENCHIMENTO DO CURRÍCULO LATTES: Atuação > Membro de comitê de assessoramento



The image shows the interface of the Currículo Lattes system. At the top left is the CNPq logo (Conselho Nacional de Desenvolvimento Científico e Tecnológico). At the top right is the 'Currículo Lattes' logo. Below these is a navigation bar with tabs: 'Dados gerais', 'Formação', 'Atuação', 'Projetos', 'Produções', 'Patentes e Registros', 'Inovação', and 'Educação e Popularização de C&T'. The 'Atuação' tab is selected. On the left side, there is a vertical menu with icons for various sections. The main content area shows a profile picture placeholder and a list of activities. A dropdown menu is open, listing the following options:

- Atuação profissional
- Linhas de pesquisa
- Membro de corpo editorial
- **Membro de comitê de assessoramento**
- Revisor de periódico
- Revisor de projeto de agência de fomento
- Áreas de atuação

At the bottom of the main content area, there are two buttons: 'Editar Resumo' and 'Exibir texto completo do resumo'.

Revisor de periódico

Aqui, registrar apenas o INÍCIO DO VÍNCULO e EM ANDAMENTO.

ATENÇÃO: não indicar aqui o TÉRMINO para cada atividade.

ATENÇÃO: Insira CADA revisão de artigo realizada em:

Produções > Produção Técnica > Trabalhos Técnicos > Parecer (pg. 39)

PREENCHIMENTO DO CURRÍCULO LATTES: [Atuação](#) > [Revisor de Periódico](#)



The image shows the interface of the Currículo Lattes system. At the top left is the CNPq logo (Conselho Nacional de Desenvolvimento Científico e Tecnológico). To its right is the 'Currículo Lattes' logo. Below these is a navigation bar with tabs: 'Dados gerais', 'Formação', 'Atuação', 'Projetos', 'Produções', 'Patentes e Registros', 'Inovação', and 'Educação e Popularização de C&T'. The 'Atuação' tab is selected. A dropdown menu is open under 'Atuação', listing several categories: 'Atuação profissional', 'Linhas de pesquisa', 'Membro de corpo editorial', 'Membro de comitê de assessoramento', 'Revisor de periódico' (highlighted with a red arrow), 'Revisor de projeto de agenciamento', and 'Áreas de atuação'. A red arrow also points to the 'Atuação' tab in the navigation bar. Below the menu is a profile section with a placeholder image and the word 'Resumo'. At the bottom of the profile section are two buttons: 'Editar Resumo' and 'Exibir texto completo do resumo'.

Revisor de projeto de agência de fomento

Aqui, registrar apenas o início DO VÍNCULO e, se for o caso, o término.

ATENÇÃO: não indicar aqui o TÉRMINO para cada atividade.

ATENÇÃO: Insira CADA consultoria ad-hoc realizada para a agência de fomento em:
Produções > Produção Técnica > Trabalhos Técnicos > Parecer (pg. 40)

PREENCHIMENTO DO CURRÍCULO LATTES: Atuação > Revisor de projeto de agência de fomento



The image shows the interface of the Currículo Lattes system. At the top left is the logo of the Conselho Nacional de Desenvolvimento Científico e Tecnológico (CNPq). To its right is the logo for 'Currículo Lattes'. Below these logos is a navigation bar with the following tabs: Dados gerais, Formação, Atuação, Projetos, Produções, Patentes e Registros, Inovação, and Educação e Popularização de C&T. The 'Atuação' tab is selected. A dropdown menu is open under 'Atuação', listing the following options: Atuação profissional, Linhas de pesquisa, Membro de corpo editorial, Membro de comitê de assessoramento, Revisor de periódico, Revisor de projeto de agência de fomento (highlighted in blue), and Áreas de atuação. A red arrow points to the 'Revisor de projeto de agência de fomento' option. Below the menu is a profile section with a placeholder image and the word 'Resumo'. At the bottom of the profile section are two buttons: 'Editar Resumo' and 'Exibir texto completo do resumo'.

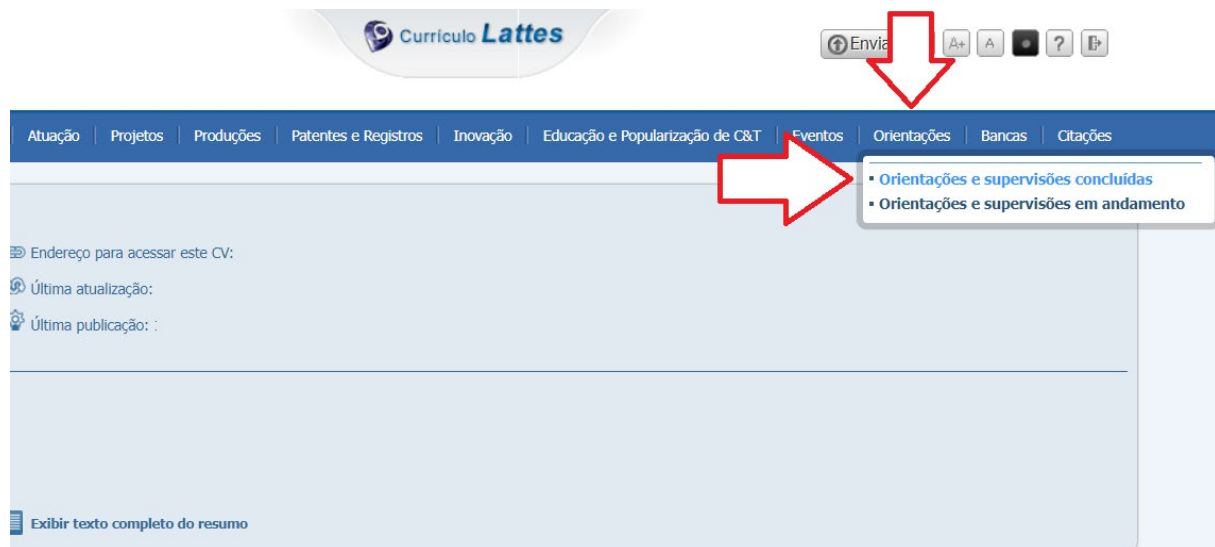
ORIENTAÇÃO

PREENCHIMENTO DO CURRÍCULO LATTES: [Orientações >>](#)

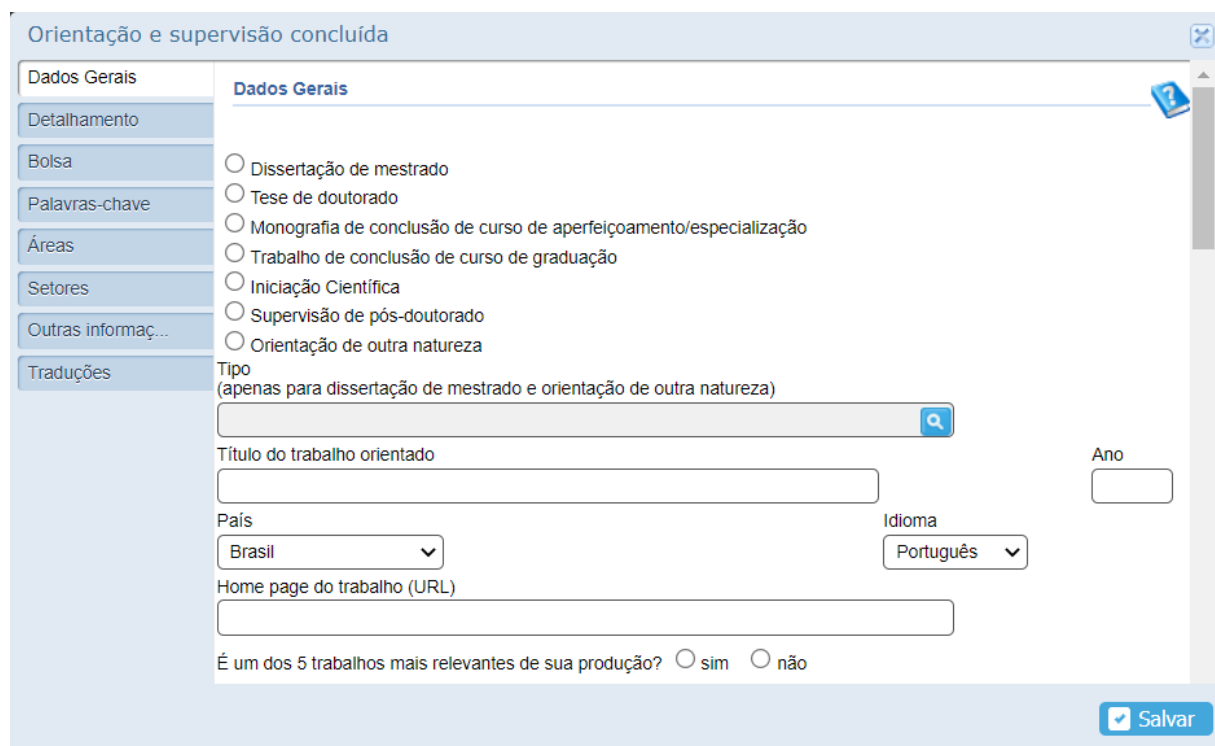
Inicialmente deve ser escolhido se:

> [Orientações e supervisões concluídas](#)

> [Orientações e supervisões em andamento](#)



The screenshot shows the top part of the Currículo Lattes interface. At the top right, there is a toolbar with buttons for 'Enviar', 'A+', 'A', a dark square, a question mark, and a right arrow. Below this is a navigation menu with tabs for 'Atuação', 'Projetos', 'Produções', 'Patentes e Registros', 'Inovação', 'Educação e Popularização de C&T', 'Eventos', 'Orientações', 'Bancas', and 'Citações'. A red arrow points to the 'Enviar' button, and another red arrow points to the 'Orientações' tab. A dropdown menu is open under 'Orientações', showing two options: 'Orientações e supervisões concluídas' and 'Orientações e supervisões em andamento'. Below the navigation menu, there are fields for 'Endereço para acessar este CV:', 'Última atualização:', and 'Última publicação:'. At the bottom left, there is a button labeled 'Exibir texto completo do resumo'.



The screenshot shows the 'Orientação e supervisão concluída' form. The form has a sidebar on the left with tabs for 'Dados Gerais', 'Detalhamento', 'Bolsa', 'Palavras-chave', 'Áreas', 'Setores', 'Outras informaç...', and 'Traduções'. The 'Dados Gerais' tab is selected. The main content area contains the following fields and options:

- Dados Gerais**
- Radio buttons for the type of work:
 - Dissertação de mestrado
 - Tese de doutorado
 - Monografia de conclusão de curso de aperfeiçoamento/especialização
 - Trabalho de conclusão de curso de graduação
 - Iniciação Científica
 - Supervisão de pós-doutorado
 - Orientação de outra natureza
- Tipo** (apenas para dissertação de mestrado e orientação de outra natureza): A search box with a magnifying glass icon.
- Título do trabalho orientado**: A text input field.
- Ano**: A text input field.
- País**: A dropdown menu with 'Brasil' selected.
- Idioma**: A dropdown menu with 'Português' selected.
- Home page do trabalho (URL)**: A text input field.
- Radio buttons for 'É um dos 5 trabalhos mais relevantes de sua produção?':
 - sim
 - não
- Salvar**: A blue button with a checkmark icon.

BANCA

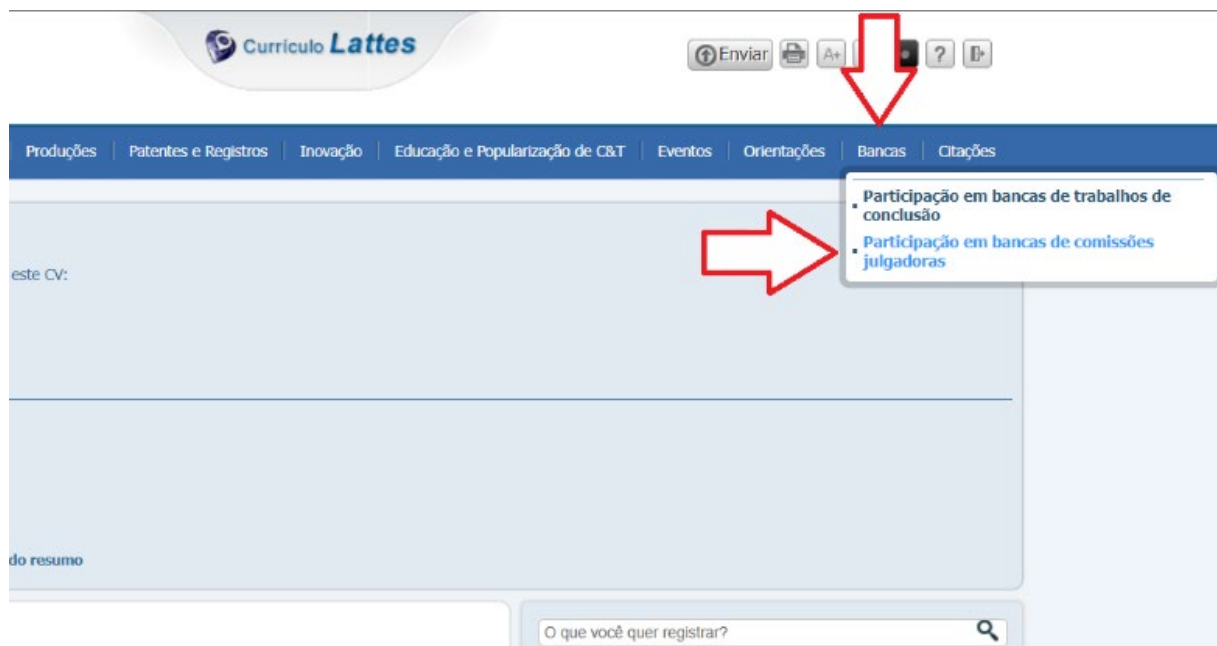
Participação em bancas de trabalho de conclusão

PREENCHIMENTO DO CURRÍCULO LATTES: [Bancas](#) > [Participação em bancas de trabalho de conclusão](#)



Participação em banca de comissões julgadoras

PREENCHIMENTO DO CURRÍCULO LATTES: Bancas > Participação em bancas de comissões julgadoras



- Atenção: Aqui, incluir as participações em processo seletivo para discente do Programa
- Em **Dados Gerais**, selecionar **Outra**.
- Em **Dados Gerais, Título**, escrever, "**Processo seletivo discente do Programa de Pós-Graduação em Oceanografia**".
- Em **Instituição**, escrever, "**Universidade Federal de Santa Catarina**".
- Nos itens acima a grafia deve ser exata e sem aspas (!).

ATENÇÃO: nos itens acima, cada Programa deve fazer sua própria padronização de termos.

The screenshot shows the 'Participação em bancas de comissões julgadoras' form. The form is divided into two main sections: 'Dados gerais' and 'Detalhamento'. The 'Dados gerais' section includes fields for 'Natureza' (with radio buttons for 'Professor titular', 'Concurso público', 'Livre-docência', 'Avaliação de cursos', and 'Outra'), 'Título' (with a text input field containing 'Processo seletivo discente do Programa de Pós-Graduação em Oceanog'), 'Ano' (with a text input field), 'País' (with a dropdown menu set to 'Brasil'), and 'Idioma' (with a dropdown menu set to 'Português'). The 'Detalhamento' section includes a field for 'Home page do trabalho (URL)' and a field for 'Instituição *' (with a text input field containing 'Universidade Federal de Santa Catarina' and a search icon).

PUBLICAÇÃO BIBLIOGRÁFICA

Artigo em Periódico

- Item da Ficha de avaliação:
- 2.4.2. Produções mais relevantes
 - 3.1.1. Produção intelectual
 - 3.3.1. Internacionalização
 - 3.3.2. Inserção Local, Regional, Nacional

PREENCHIMENTO DO CURRÍCULO LATTES: [Produções](#) > [Produção Bibliográfica](#) >

Inicialmente deve ser escolhido se:

- > [Artigos completos publicados em periódicos](#)
- > [Artigos aceitos para publicação](#)

The screenshot shows the Lattes Curriculum system interface. At the top left is the CNPq logo (Conselho Nacional de Desenvolvimento Científico e Tecnológico). At the top right is the 'Currículo Lattes' logo. Below these is a navigation bar with tabs: 'Dados gerais', 'Formação', 'Atuação', 'Projetos', 'Produções', 'Patentes e Registros', 'Inovação', and 'Educação e Popularização de C&T'. The 'Produções' tab is selected. Below the navigation bar is a table with three columns: 'Produção Bibliográfica', 'Produção Técnica', and 'Outra produção artística/cul'. The 'Produção Bibliográfica' column is highlighted with a red arrow pointing to it from the left. The items in this column are: 'Artigos completos publicados em periódicos', 'Artigos aceitos para publicação', 'Livros e capítulos', 'Texto em jornal ou revista (magazine)', 'Trabalhos publicados em anais de eventos', 'Apresentação de trabalho e palestra', 'Partitura musical', 'Tradução', 'Prefácio, posfácio', and 'Outra produção bibliográfica'. The 'Produção Técnica' column lists: 'Assessoria e consultoria', 'Extensão tecnológica', 'Programa de computador sem registro', 'Produtos', 'Processos ou técnicas', 'Trabalhos técnicos', 'Cartas, mapas ou similares', 'Curso de curta duração ministrado', 'Desenvolvimento de material didático ou instrucional', 'Editoração', 'Manutenção de obra artística', 'Maquete', 'Entrevistas, mesas redondas, programas e comentários na mídia', and 'Relatório de desuiza'. The 'Outra produção artística/cul' column lists: 'Artes cênicas', 'Música', 'Artes visuais', and 'Outra produção artística/cultura'.

This screenshot is identical to the one above, showing the Lattes Curriculum system interface. However, in this version, the 'Artigos aceitos para publicação' item in the 'Produção Bibliográfica' column is highlighted with a red arrow pointing to it from the left.

Livro e capítulo de livro

Atenção: Segundo a NBR 6029: 2006 da ABNT, livro é uma Publicação não periódica que contém acima de 49 páginas, excluídas as capas, e que é objeto de Número Internacional Normalizado para Livro (ISBN).

Item da Ficha de avaliação: 2.4.2. Produções mais relevantes
3.1.1. Produção intelectual
3.3.1. Internacionalização
3.3.2. Inserção Local, Regional, Nacional

PREENCHIMENTO DO CURRÍCULO LATTES: [Produções](#) > [Produção Bibliográfica](#) > [Livros e capítulos](#)

Produção Bibliográfica

- Artigos completos publicados em periódicos
- Artigos aceitos para publicação
- **Livros e capítulos**
- Texto em jornal ou revista (magazine)
- Trabalhos publicados em anais de eventos
- Apresentação de trabalho e palestra
- Partitura musical
- Tradução
- Prefácio, posfácio
- Outra produção bibliográfica

Produção Técnica

- Assessoria e consultoria
- Extensão tecnológica
- Programa de computador sem registro
- Produtos
- Processos ou técnicas
- Trabalhos técnicos
- Cartas, mapas ou similares
- Curso de curta duração ministrado
- Desenvolvimento de material didático ou instrucional
- Editoração
- Manutenção de obra artística
- Maquete
- Entrevistas, mesas redondas, programas e comentários na mídia
- Relatório de pesquisa

Outra produção artística/c

- Artes cênicas
- Música
- Artes visuais
- Outra produção artística/cultu

ATENÇÃO: para Livro, o Lattes diferencia entre:

Livro publicado, podendo ser Coletânea, Texto integral, Verbete ou Outro.

Nesse caso, significa que o pesquisador é o autor de toda a obra.

Organização de obra publicada, podendo ser Livro, Periódico, Anais, Catálogo, Coletânea, Enciclopédia ou Outro.

Nesse caso, significa que o autor é organizador da produção de vários autores.

Produção bibliográfica resultante de participação em evento

Atenção: o registro da PARTICIPAÇÃO NO EVENTO (ouvinte, participante ou convidado) deve ser feito em: [Eventos > Participação em eventos, congressos, exposições, feiras e olimpíadas \(pg. 25\)](#)

Trabalho completo publicado em anais de evento

Item da Ficha de avaliação: 2.4.2. Produções mais relevantes
3.1.1. Produção intelectual
3.3.1. Internacionalização
3.3.2. Inserção Local, Regional, Nacional

PREENCHIMENTO DO CURRÍCULO LATTES: [Produções > Produção Bibliográfica > Trabalhos publicados em anais de eventos](#)

The screenshot shows the Lattes Curriculum interface. At the top, there are logos for CNPq (Conselho Nacional de Desenvolvimento Científico e Tecnológico) and Currículo Lattes. Below the logos is a navigation bar with tabs: Dados gerais, Formação, Atuação, Projetos, Produções, Patentes e Registros, Inovação, and Educação. The 'Produções' tab is selected. Underneath, there are three main categories: 'Produção Bibliográfica', 'Produção Técnica', and 'Outra produção'. The 'Produção Bibliográfica' category is expanded, showing a list of options. A red arrow points to the 'Trabalhos publicados em anais de eventos' option in the left sidebar. Another red arrow points to the 'Produção Bibliográfica' tab in the top navigation bar.

Em Natureza, escolher: Completo

The screenshot shows the 'Trabalhos publicados em anais de eventos' form. The form has a sidebar on the left with various tabs: D.O.I, Dados gerais, Detalhamento do..., Detalhamento da..., Autores, Palavras-chave, Áreas, Setores, Outras informações..., and Traduções. The main content area is titled 'Dados gerais' and contains the following fields:

- D.O.I: A text input field with a help icon.
- Natureza: Three radio buttons labeled 'Completo', 'Resumo', and 'Resumo Expandido'.
- Título: A text input field.
- Ano: A text input field.
- País de publicação: A dropdown menu with 'Brasil' selected.
- Idioma: A dropdown menu with 'Português' selected.
- Meio de divulgação: A dropdown menu.
- Home page do trabalho (URL): A text input field.

Resumo e resumo expandido publicado

Item da Ficha de avaliação: 3.3.1. Internacionalização
3.3.2. Inserção Local, Regional, Nacional

PREENCHIMENTO DO CURRÍCULO LATTES: [Produções](#) > [Produção Bibliográfica](#) > [Trabalhos publicados em anais de eventos](#)

The screenshot shows the 'Currículo Lattes' interface. At the top, there are logos for 'CNPq Conselho Nacional de Desenvolvimento Científico e Tecnológico' and 'Currículo Lattes'. Below the logos is a navigation bar with tabs: 'Dados gerais', 'Formação', 'Atuação', 'Projetos', 'Produções', 'Patentes e Registros', 'Inovação', and 'Educação e Pop'. The 'Produções' tab is active, showing three main categories: 'Produção Bibliográfica', 'Produção Técnica', and 'Outra produção'. Under 'Produção Bibliográfica', there is a list of options, with 'Trabalhos publicados em anais de eventos' highlighted in blue. A red arrow points to this option in the left sidebar. Another red arrow points to the 'Currículo Lattes' logo in the top right corner.

Em **Natureza**, escolher: Resumo ou Resumo Expandido

The screenshot shows the 'Trabalhos publicados em anais de eventos' form. The form has a sidebar on the left with tabs: 'Dados gerais', 'Detalhamento do...', 'Detalhamento da...', 'Autores', 'Palavras-chave', 'Áreas', 'Setores', 'Outras informaç...', and 'Traduções'. The main content area is titled 'Dados gerais' and contains the following fields:

- D.O.I. (Digital Object Identifier) field with a search icon.
- Natureza: Radio buttons for 'Completo', 'Resumo', and 'Resumo Expandido'.
- Título: Text input field.
- Ano: Text input field.
- País de publicação: Dropdown menu with 'Brasil' selected.
- Idioma: Dropdown menu with 'Português' selected.
- Meio de divulgação: Dropdown menu.
- Home page do trabalho (URL): Text input field.

PUBLICAÇÃO TÉCNICA OU TECNOLÓGICA (PTT)

Evento

Organização de eventos

Item da Ficha de avaliação: 2.4.1. Produtos técnico/tecnológico (Tipo: Evento organizado)
2.4.2. Produções mais relevantes
3.3.1. Internacionalização
3.3.2 Inserção Local, Regional, Nacional

PREENCHIMENTO DO CURRÍCULO LATTES: [Eventos > Organização de eventos, congressos, exposições, feiras e olimpíadas](#)

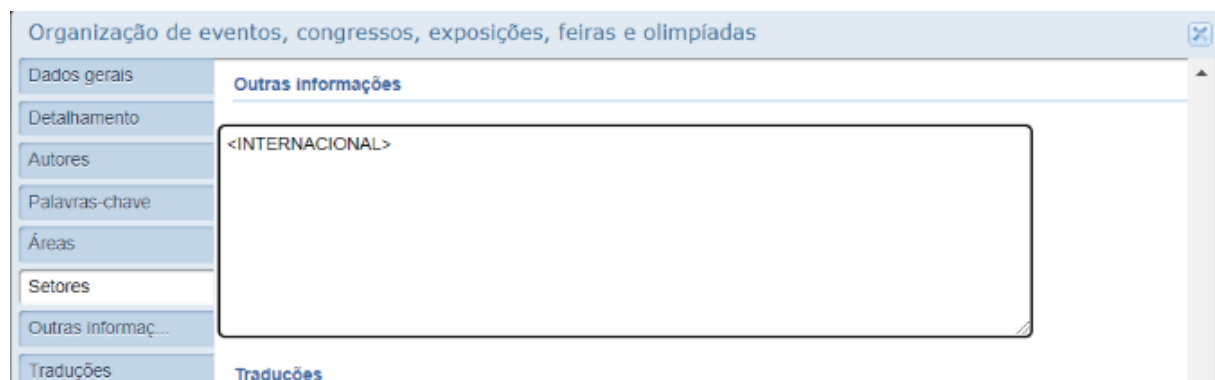


O Lattes não diferencia se o evento é Internacional ou Nacional.

Para o caso de ser Evento Internacional:

Em **Outras informações**, na primeira linha, incluir o marcador: "**<INTERNACIONAL>**"

No item acima a grafia deve ser exata e sem as aspas(!)



Participação em evento (ouvinte, participante ou convidado)

Item da Ficha de Avaliação: 3.3.1. Internacionalização
3.3.2 Inserção Local, Regional, Nacional

Aqui, só há o registro da FORMA (ouvinte, participante ou convidado) e TIPO de participação (poster/painel, apresentação oral, conferencista, avaliador, homenageado, simposista ou moderador).

No caso de haver PUBLICAÇÃO resultante da participação em evento (resumo ou trabalho completo), registrar em:

Produções > Produção Bibliográfica > Trabalhos publicados em anais de eventos (pg. 22 ou 23)

PREENCHIMENTO DO CURRÍCULO LATTES: Eventos > Participação em eventos, congressos, exposições, feiras e olimpíadas



Se ouvinte →

- Em **Dados gerais, Forma de participação**, marcar a opção **Ouvinte**.

Se Conferencista apresentador →

- Em **Dados gerais, Forma de participação**, marcar a opção **Participante**.
- Em **Dados gerais, Tipo da apresentação/participação**, são entendidas com conferencista as opções **Poster / Painel, apresentação Oral ou outras formas**, conforme do caso.

Se Conferencista convidado →

- Em **Dados gerais, Forma de participação**, marcar a opção **Convidado**.
- Em **Dados gerais, Tipo da apresentação/participação**, são entendidas com conferencista as opções **Conferencista, Avaliador ou Homenageado**, conforme do caso.

Se convidado para participação em Mesa-Redonda →

- Em **Dados gerais, Forma de participação**, marcar a opção **Convidado**.

Em **Dados gerais, Tipo da apresentação/participação**, marcar a opção **Simposista ou Moderador**, conforme do caso.

Outras palestras e apresentações

Item da Ficha de Avaliação: 3.2.2. Impacto social e cultural
3.3.2. Inserção Local, Regional, Nacional

PREENCHIMENTO DO CURRÍCULO LATTES: [Produções](#) > [Produção Bibliográfica](#) > [Apresentação de trabalho e palestra](#)

The screenshot shows the top navigation bar of the Currículo Lattes system with the following tabs: Dados gerais, Formação, Atuação, Projetos, **Produções**, Patentes e Registros, Inovação, and Educação e Popularização. Below the navigation bar, there are three main categories: **Produção Bibliográfica**, **Produção Técnica**, and **Outra produção**. Under 'Produção Bibliográfica', the following items are listed: Artigos completos publicados em periódicos, Artigos aceitos para publicação, Livros e capítulos, Texto em jornal ou revista (magazine), **Apresentação de trabalho e palestra** (highlighted with a red arrow), Partitura musical, Tradução, Prefácio, posfácio, and Outra produção bibliográfica. Under 'Produção Técnica', the items are: Assessoria e consultoria, Extensão tecnológica, Programa de computador sem registro, Produtos, Processos ou técnicas, Trabalhos técnicos, Cartas, mapas ou similares, Curso de curta duração ministrado, Desenvolvimento de material didático ou instrucional, Editoração, Manutenção de obra artística, and Maquete. Under 'Outra produção', the items are: Artes cênicas, Música, Artes visuais, and Outra produção a... The CNPq logo is visible in the top left, and the Currículo Lattes logo is in the top right.

Em **Dados gerais, Natureza**, escolher entre as opções disponíveis:

The screenshot shows the 'Apresentação de trabalho e palestra' form. The left sidebar has tabs: Dados gerais (selected), Detalhamento, Autores, Palavras-chave, Áreas, Setores, Outras informações..., and Traduções. The main content area is titled 'Dados gerais' and includes the following fields:

- Natureza:** Radio buttons for 'Comunicação', 'Conferência ou palestra', 'Congresso', 'Seminário', 'Simpósio', and 'Outra'.
- Título:** A text input field.
- Ano:** A text input field.
- País de publicação:** A dropdown menu with 'Brasil' selected.
- Idioma:** A dropdown menu with 'Português' selected.
- Meio de divulgação:** A dropdown menu.
- Home page do trabalho (URL):** A text input field.
- É um dos 5 trabalhos mais relevantes de sua produção?:** Radio buttons for 'sim' and 'não'.
- É uma produção para educação e popularização de CeT?:** Radio buttons for 'sim' and 'não' (selected).

A 'Salvar' button is located at the bottom right of the form.

Material didático

- Item da Ficha de Avaliação: 2.4.1. Produtos técnico/tecnológico (Tipo: Material didático)
2.4.2. Produções mais relevantes
3.2.2. Impacto social e cultural
3.3.2. Inserção Local, Regional, Nacional

PREENCHIMENTO DO CURRÍCULO LATTES: [Produções](#) > [Produção Técnica](#) > [Desenvolvimento de material didático ou instrucional](#)

CNPq
Conselho Nacional de Desenvolvimento Científico e Tecnológico

Currículo Lattes

Dados gerais | Formação | Atuação | Projetos | **Produções** | Patentes e Registros | Inovação | Educação e Popularização de C

Produção Bibliográfica	Produção Técnica	Outra produção artística
<ul style="list-style-type: none">Artigos completos publicados em periódicosArtigos aceitos para publicaçãoLivros e capítulosTexto em jornal ou revista (magazine)Trabalhos publicados em anais de eventosApresentação de trabalho e palestraPartitura musicalTraduçãoPrefácio, posfácioOutra produção bibliográfica	<ul style="list-style-type: none">Assessoria e consultoriaExtensão tecnológicaPrograma de computador sem registroProdutosProcessos ou técnicasTrabalhos técnicosCartas, mapas ou similaresCurso de curta duração ministradoDesenvolvimento de material didático ou instrucionalEditoraçãoManutenção de obra artísticaMaqueteEntrevistas, mesas redondas, programas e comentários na mídiaRelatório de pesquisa	<ul style="list-style-type: none">Artes cênicasMúsicaArtes visuaisOutra produção artística/c

Curso de formação profissional e atividade de capacitação

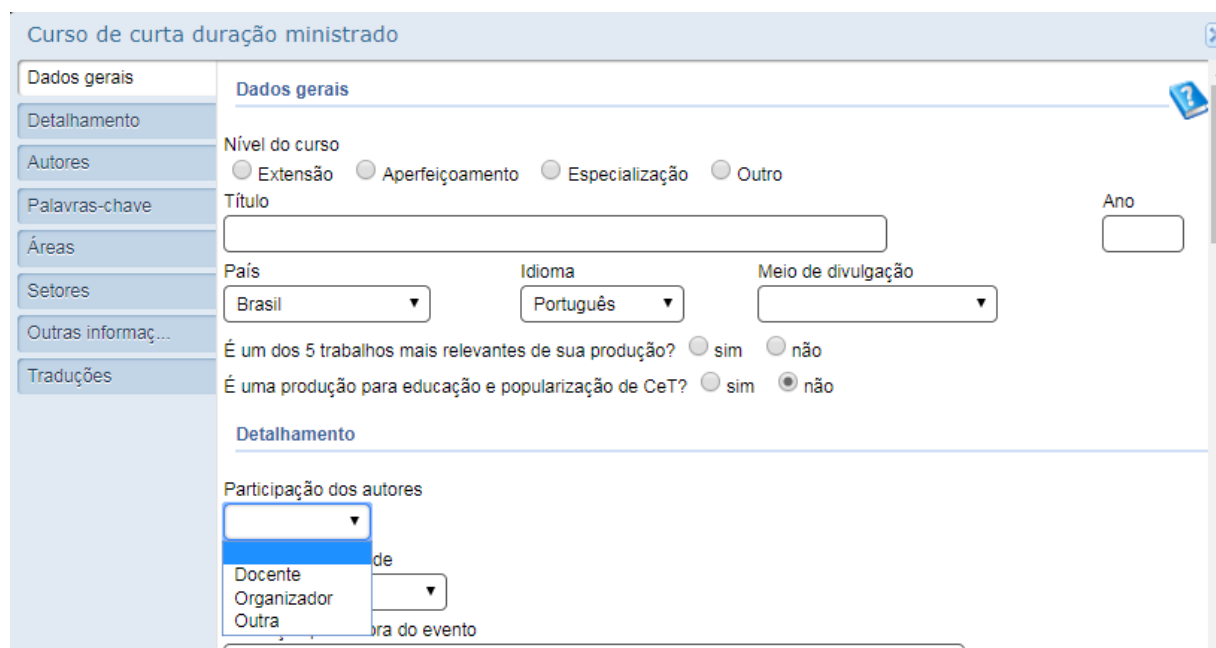
- Item da Ficha de Avaliação: 2.4.1. Produtos técnico/tecnológico (Tipo: Curso de formação profissional; Subtipo: Atividade docente de capacitação, em diferentes níveis realizada; Subtipo Atividade de capacitação organizada, em diferentes níveis)
- 2.4.2. Produções mais relevantes

PREENCHIMENTO DO CURRÍCULO LATTES: [Produções](#) > [Produção Técnica](#) > [Curso de curta duração ministrado](#)



The image shows the 'Currículo Lattes' interface. At the top, there are logos for 'CNPq Conselho Nacional de Desenvolvimento Científico e Tecnológico' and 'Currículo Lattes'. Below the logos is a navigation bar with tabs: 'Dados gerais', 'Formação', 'Atuação', 'Projetos', 'Produções', 'Patentes e Registros', 'Inovação', and 'Educação e Popularização de C&T'. The 'Produções' tab is selected. The main content area is divided into three columns: 'Produção Bibliográfica', 'Produção Técnica', and 'Outra produção artística'. The 'Produção Técnica' column contains a list of options, with 'Curso de curta duração ministrado' highlighted in blue. A red arrow points to this option. The 'Produção Bibliográfica' column contains a list of options, and a red arrow points to the 'Tradução' option.

Em **Dados Gerais, Participação dos autores**, escolha conforme o caso: **Docente** da atividade ou **Organizador** da atividade.



The image shows the 'Curso de curta duração ministrado' form. The 'Dados gerais' section is expanded, showing the following fields:

- Nível do curso:** Radio buttons for 'Extensão', 'Aperfeiçoamento', 'Especialização', and 'Outro'.
- Título:** Text input field.
- Ano:** Text input field.
- País:** Dropdown menu with 'Brasil' selected.
- Idioma:** Dropdown menu with 'Português' selected.
- Meio de divulgação:** Dropdown menu.
- É um dos 5 trabalhos mais relevantes de sua produção?:** Radio buttons for 'sim' and 'não'.
- É uma produção para educação e popularização de CeT?:** Radio buttons for 'sim' and 'não' (selected).

The 'Participação dos autores' section is also visible, with a dropdown menu showing 'Docente', 'Organizador', and 'Outra'.

Produção e participação em mídias (entrevista, mesas redondas, programas e comentários)

- Item da Ficha de Avaliação: 2.4.1. Produtos técnico/tecnológico (Tipo: Produto de Comunicação; Subtipo: Programa de mídia realizado)
2.4.2. Produções mais relevantes
3.2.2. Impacto social e cultural
3.3.1. Internacionalização
3.3.2. Inserção Local, Regional, Nacional

PREENCHIMENTO DO CURRÍCULO LATTES: [Produções](#) > [Produção Técnica](#) > [Entrevistas, mesas redondas, programas e comentários](#)

The screenshot shows the Lattes Curriculum interface. At the top left is the CNPq logo (Conselho Nacional de Desenvolvimento Científico e Tecnológico). At the top right is the 'Currículo Lattes' logo. Below these is a navigation bar with tabs: Dados gerais, Formação, Atuação, Projetos, **Produções**, Patentes e Registros, Inovação, and Educação e Popularização de C&T. The main content area is divided into three columns: 'Produção Bibliográfica', 'Produção Técnica', and 'Outra produção artística/cultu'. The 'Produção Técnica' column contains a list of categories, with a red arrow pointing to 'Entrevistas, mesas redondas, programas e comentários na mídia'. Other categories include Assessoria e consultoria, Extensão tecnológica, Programa de computador sem registro, Produtos, Processos ou técnicas, Trabalhos técnicos, Cartas, mapas ou similares, Curso de curta duração ministrado, Desenvolvimento de material didático ou instrucional, Editoração, Manutenção de obra artística, Maquete, and Relatório de pesquisa.

O Lattes não faz distinção se é **participação** ou **produção/organização** de mídia. Assim, para podermos identificar corretamente quando a sua atividade for de PRODUÇÃO/ORGANIZAÇÃO de mídia, é necessário incluir:

Em Outras informações, na primeira linha incluir o marcador: "**<ORGANIZADOR>**"

No item acima a grafia deve ser exata e sem as aspas (!).

Entrevistas, mesas redondas, programas e comentários na mídia

Dados gerais	Outras informações
Detalhamento	
Participantes	<ORGANIZADOR>
Palavras-chave	
Áreas	
Setores	
Outras informaç...	
Traduções	Traduções
	Clique aqui para repetir os textos já informados
	Title
	<input type="text"/>
	Other information
	<input type="text"/>

Produção de rede social, website e blog

- Item da Ficha de Avaliação: 2.4.1. Produtos técnico/tecnológico (Tipo: Produto de Comunicação; Subtipo: Programa de mídia realizado)
2.4.2. Produções mais relevantes
3.2.2. Impacto social e cultural
3.3.1. Internacionalização
3.3.2. Inserção Local, Regional, Nacional

Aqui, deve ser feito o registro apenas de **PRODUÇÃO**, não de participação.

ATENÇÃO: se for participação em mídia de áudio e vídeo, deve registrar em Produções > Produção Técnica > Entrevistas, mesas redondas, programas e comentários (pg. 29)

ATENÇÃO: se for participação em mídia de texto, deve registrar em Produções > Produção Bibliográfica > Texto em jornal ou revista (pg. 32)

ATENÇÃO: O Lattes só identifica a existência do produto no ano de sua criação, ou seja, não há a possibilidade de registro de “atividade em andamento” ou mesmo a “data de início” e a “data de término” da atividade. Dessa forma, caso a atividade dure mais do que um ano, repita o registro para cada ano enquanto a atividade estiver ativa.

PREENCHIMENTO DO CURRÍCULO LATTES: Produções > Redes sociais, websites e blogs

The screenshot shows the Lattes Curriculum interface. At the top, there is a navigation bar with the following tabs: Dados gerais, Formação, Atuação, Projetos, Produções, Patentes e Registros, Inovação, Educação e Popularização de C&T, and Eventos. The 'Produções' tab is selected. Below the navigation bar, there are three main categories: 'Produção Bibliográfica', 'Produção Técnica', and 'Outra produção artística/cultural'. Under 'Produção Técnica', the option 'Redes sociais, websites e blogs' is highlighted with a red arrow. The CNPq logo is visible in the top left corner, and the 'Currículo Lattes' logo is in the top right corner. A red arrow points to the 'Produções' tab in the navigation bar.

Em **Dados gerais, Natureza**, escolher entre: **Rede Social, Forum, Blog e Site**.

The screenshot shows the 'Redes sociais, websites, blogs' form. The 'Dados gerais' tab is selected. The form includes the following fields:

- Natureza:** Radio buttons for Rede Social, Forum, Blog, and Site.
- Título:** A text input field.
- Ano:** A text input field.
- País:** A dropdown menu with 'Brasil' selected.
- Idioma:** A dropdown menu with 'Português' selected.

Editoria de anais, livro e revista

- Item da Ficha de Avaliação: 2.4.1. Produtos técnico/tecnológico (Tipo: Produto de Editoração; Subtipo: Livro, catálogo, coletânea e enciclopédia organizada; Subtipo: Revista, anais - incluindo editoria e corpo editorial - organizada)
- 2.4.2. Produções mais relevantes
- 3.3.1. Internacionalização

PREENCHIMENTO DO CURRÍCULO LATTES: [Produções](#) > [Produção Técnica](#) > [Editoração](#)

The screenshot shows the top navigation bar of the Currículo Lattes system. The 'Produções' tab is selected. Below it, three columns are visible: 'Produção Bibliográfica', 'Produção Técnica', and 'Outra produção artística'. Under 'Produção Técnica', the 'Editoração' option is highlighted with a red arrow. A red arrow also points to the 'Currículo Lattes' logo in the top right corner.

Em **Dados gerais**, **Natureza**, escolher entre: **Livro, Anais, Catálogo, Coletânea, Enciclopédia, Periódico ou Outro**

The screenshot shows the 'Dados gerais' form for a production. The 'Natureza' field is set to 'Outro'. The 'País' is set to 'Brasil' and the 'Idioma' is set to 'Português'. The 'Ano' field is empty. The 'Endereço na Web(URL) onde se encontra disponível a produção' field is empty. The 'É um dos 5 trabalhos mais relevantes de sua produção?' field is set to 'não'. The 'É uma produção para educação e popularização de CeT?' field is set to 'não'.

Texto em jornal e revista de divulgação

- Item da Ficha de Avaliação:
- 2.4.1. Produtos técnico/tecnológico (Tipo: Produto bibliográfico; Subtipo: Artigo em jornal ou revista de divulgação)
 - 2.4.2. Produções mais relevantes
 - 3.2.2. Impacto social e cultural
 - 3.3.1. Internacionalização
 - 3.3.2. Inserção Local, Regional, Nacional

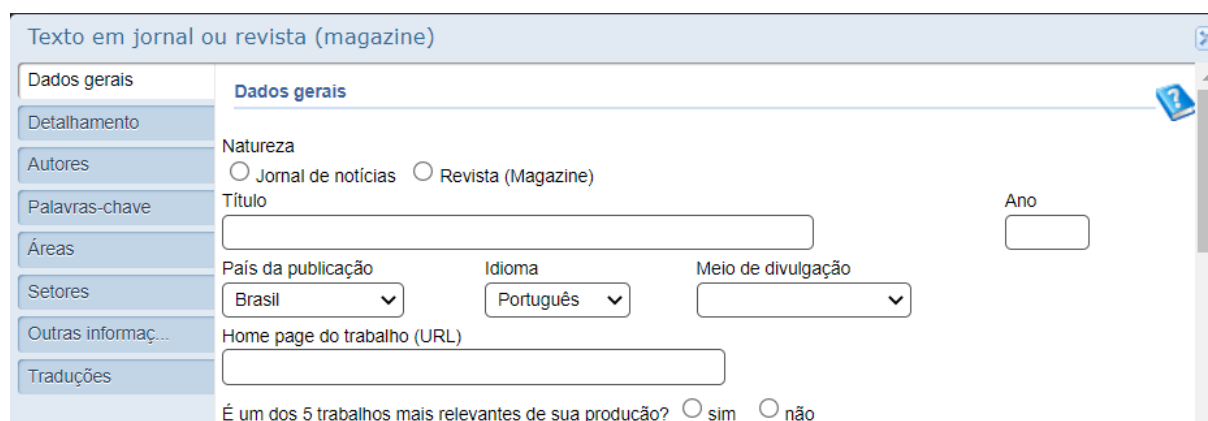
Aqui, registrar também as Produções em mídia digital (blog, website, etc..) no formato **texto**

PREENCHIMENTO DO CURRÍCULO LATTES: [Produções](#) > [Produção Bibliográfica](#) > [Texto em jornal ou revista](#)



The image shows the top part of the Currículo Lattes web interface. At the top left is the CNPq logo (Conselho Nacional de Desenvolvimento Científico e Tecnológico). To its right is the 'Currículo Lattes' logo. Below these is a navigation bar with tabs: 'Dados gerais', 'Formação', 'Atuação', 'Projetos', 'Produções', 'Patentes e Registros', 'Inovação', and 'Educação e Popula'. The 'Produções' tab is selected. Below the navigation bar are three columns of production categories: 'Produção Bibliográfica', 'Produção Técnica', and 'Outra produção'. A red arrow points to the 'Produção Bibliográfica' column, which contains the following items: 'Artigos completos publicados em periódicos', 'Artigos aceitos para publicação', 'Livros e capítulos', 'Texto em jornal ou revista (magazine)', 'Trabalhos publicados em anais de eventos', 'Apresentação de trabalho e palestra', 'Partitura musical', 'Tradução', 'Prefácio, posfácio', and 'Outra produção bibliográfica'. The 'Produção Técnica' column includes: 'Assessoria e consultoria', 'Extensão tecnológica', 'Programa de computador sem registro', 'Produtos', 'Processos ou técnicas', 'Trabalhos técnicos', 'Cartas, mapas ou similares', 'Curso de curta duração ministrado', 'Desenvolvimento de material didático ou instrucional', 'Editoração', 'Manutenção de obra artística', and 'Maquete'. The 'Outra produção' column includes: 'Artes cênicas', 'Música', 'Artes visuais', and 'Outra produção'.

Em **Dados gerais, Natureza**, marcar a opção **Jornal de notícias ou Revista (Magazine)**



The image shows a form titled 'Texto em jornal ou revista (magazine)'. On the left is a sidebar with tabs: 'Dados gerais', 'Detalhamento', 'Autores', 'Palavras-chave', 'Áreas', 'Setores', 'Outras informaç...', and 'Traduções'. The 'Dados gerais' tab is active. The form contains the following fields: 'Natureza' with radio buttons for 'Jornal de notícias' and 'Revista (Magazine)'; 'Título' with a text input field; 'Ano' with a text input field; 'País da publicação' with a dropdown menu showing 'Brasil'; 'Idioma' with a dropdown menu showing 'Português'; 'Meio de divulgação' with a dropdown menu; 'Home page do trabalho (URL)' with a text input field; and 'É um dos 5 trabalhos mais relevantes de sua produção?' with radio buttons for 'sim' and 'não'.

Texto em revista técnica

- Item da Ficha de Avaliação:
- 2.4.1. Produtos técnico/tecnológico (Tipo: Produto bibliográfico; Subtipo: Artigo publicado em revista técnica)
 - 2.4.2. Produções mais relevantes
 - 3.2.2. Impacto social e cultural
 - 3.3.1. Internacionalização
 - 3.3.2. Inserção Local, Regional, Nacional

PREENCHIMENTO DO CURRÍCULO LATTES: [Produções](#) > [Produção Bibliográfica](#) > [Outra produção bibliográfica](#)

CNPq
Conselho Nacional de Desenvolvimento Científico e Tecnológico

Curriculo Lattes

Dados gerais | Formação | Atuação | Projetos | **Produções** | Patentes e Registros | Inovação | Educação e Popularização

Produção Bibliográfica	Produção Técnica	Outra produção a
<ul style="list-style-type: none">▪ Artigos completos publicados em periódicos▪ Artigos aceitos para publicação▪ Livros e capítulos▪ Texto em jornal ou revista (magazine)▪ Trabalhos publicados em anais de eventos▪ Apresentação de trabalho e palestra▪ Partitura musical▪ Tradução▪ Prefácio, posfácio▪ Outra produção bibliográfica	<ul style="list-style-type: none">▪ Assessoria e consultoria▪ Extensão tecnológica▪ Programa de computador sem registro▪ Produtos▪ Processos ou técnicas▪ Trabalhos técnicos▪ Cartas, mapas ou similares▪ Curso de curta duração ministrado▪ Desenvolvimento de material didático ou instrucional▪ Editoração▪ Manutenção de obra artística▪ Maquete▪ Entrevistas, mesas redondas, programas e comentários na mídia▪ Relatório de pesquisa	<ul style="list-style-type: none">▪ Artes cênicas▪ Música▪ Artes visuais▪ Outra produção art

Em Dados Gerais, Natureza, escrever: "Revista Técnica"
No item acima a grafia deve ser exata e sem as aspas (!).

Outra produção bibliográfica

Dados gerais	Dados gerais		
Detalhamento	Natureza		
Autores	<input type="text" value="Revista Técnica"/>		
Palavras-chave	Título		Ano
Áreas	<input type="text"/>		<input type="text"/>
Setores	País	Idioma	Meio de divulgação
Outras informaç...	<input type="text" value="Brasil"/>	<input type="text" value="Português"/>	<input type="text"/>
Traduções	Home page do trabalho (URL)		
	<input type="text"/>		

Tradução

Item da Ficha de Avaliação: 2.4.1. Produtos técnico/tecnológico (Tipo: Tradução)
2.4.2. Produções mais relevantes

PREENCHIMENTO DO CURRÍCULO LATTES: [Produções](#) > [Produção Bibliográfica](#) > [Tradução](#)

Produção Bibliográfica

- Artigos completos publicados em periódicos
- Artigos aceitos para publicação
- Livros e capítulos
- Texto em jornal ou revista (magazine)
- Trabalhos publicados em anais de eventos
- Apresentação de trabalho e palestra
- Partitura musical
- Tradução
- Prefácio, posfácio
- Outra produção bibliográfica

Produção Técnica

- Assessoria e consultoria
- Extensão tecnológica
- Programa de computador sem registro
- Produtos
- Processos ou técnicas
- Trabalhos técnicos
- Cartas, mapas ou similares
- Curso de curta duração ministrado
- Desenvolvimento de material didático ou instrucional
- Editoração
- Manutenção de obra artística
- Maquete

Em **Dados gerais**, **Natureza**, escolher: **Artigo**, **Livro** ou **Outra**

Tradução

Dados gerais

Dados gerais

Natureza
 Artigo Livro Outra

Título Ano

País Idioma Meio de divulgação

Brasil Português

Home page do trabalho (URL)

É um dos 5 trabalhos mais relevantes de sua produção? sim não

Prefácio, posfácio e apresentação

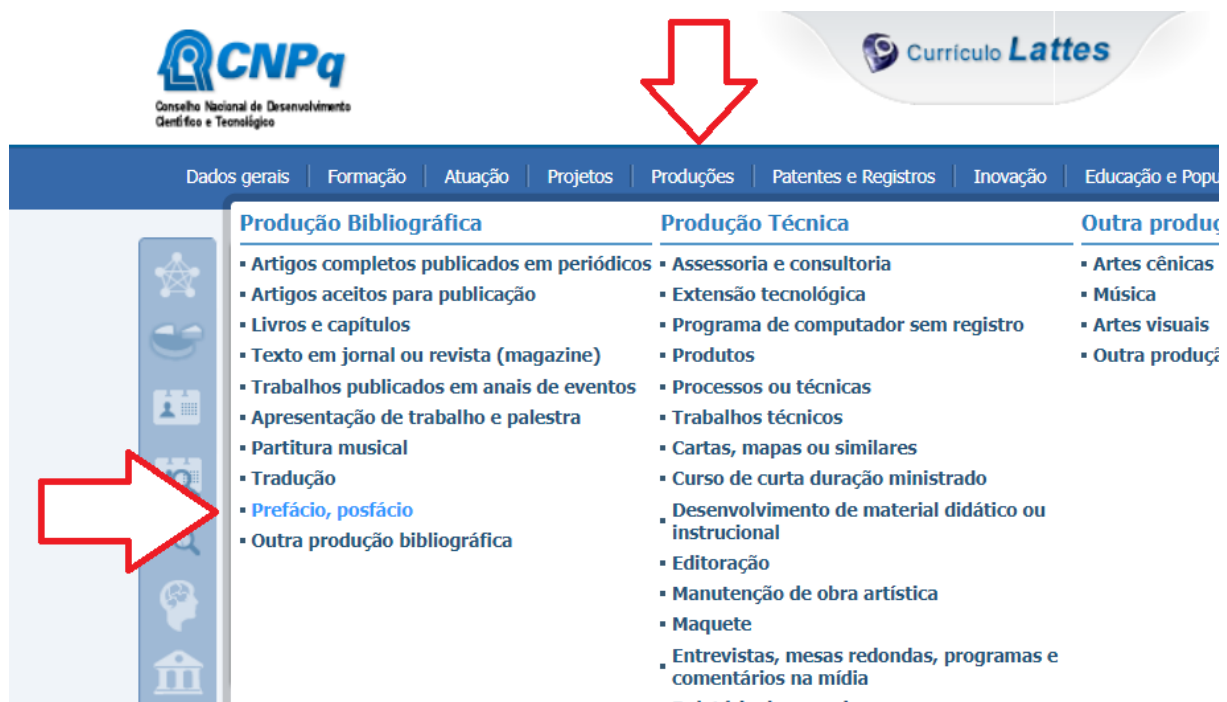
Item da Ficha de Avaliação: 2.4.1. Produtos técnico/tecnológico (Tipo: Produto bibliográfico)
2.4.2. Produções mais relevantes

Atenção: Segundo a NBR 6029: 2006 da ABNT:

Posfácio: Matéria informativa ou explicativa, posterior à conclusão do texto que, de alguma forma, altere ou confirme o conteúdo do mesmo.

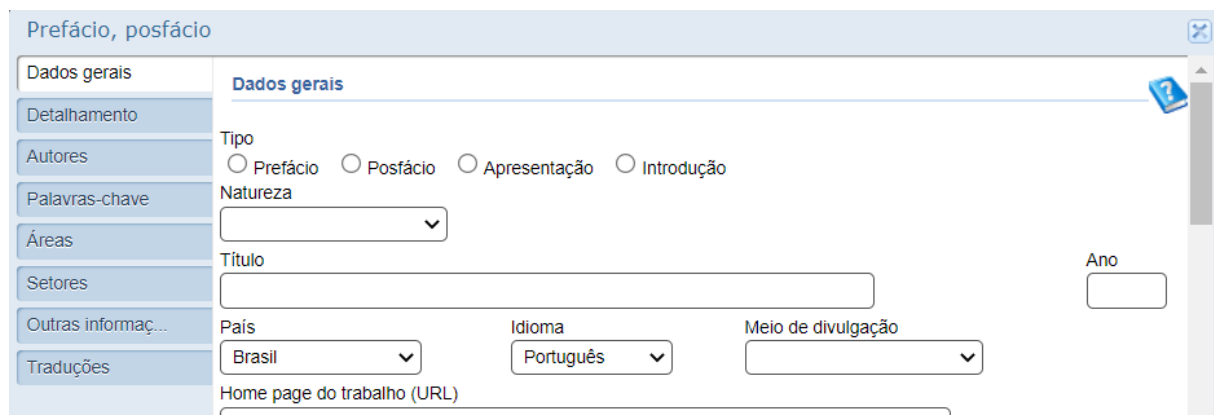
Prefácio, apresentação, prólogo ou advertência: Texto de esclarecimento, justificação, comentário ou apresentação, escrito pelo autor ou por outra pessoa. Normalmente chamado de “apresentação” quando escrito pelo próprio autor.

PREENCHIMENTO DO CURRÍCULO LATTES: [Produções](#) > [Produção Bibliográfica](#) > [Prefácio, posfácio](#)



The image shows the top part of the Currículo Lattes interface. At the top left is the CNPq logo (Conselho Nacional de Desenvolvimento Científico e Tecnológico). To its right is a large red arrow pointing downwards. Further right is the 'Currículo Lattes' logo. Below these is a navigation bar with tabs: 'Dados gerais', 'Formação', 'Atuação', 'Projetos', 'Produções', 'Patentes e Registros', 'Inovação', and 'Educação e Pop'. The 'Produções' tab is active. Below the navigation bar, there are three columns of production types: 'Produção Bibliográfica', 'Produção Técnica', and 'Outra produção'. Under 'Produção Bibliográfica', the option 'Prefácio, posfácio' is highlighted with a red arrow pointing to it from the left.

Em **Dados gerais**, **Tipo**, escolher: **Prefácio, Posfácio, Apresentação ou Introdução**



The image shows a screenshot of the 'Dados gerais' form for a 'Prefácio, posfácio' entry. The form has a sidebar on the left with tabs: 'Dados gerais', 'Detalhamento', 'Autores', 'Palavras-chave', 'Áreas', 'Setores', 'Outras informaç...', and 'Traduções'. The 'Dados gerais' tab is selected. The main form area contains the following fields:

- Tipo:** Radio buttons for 'Prefácio', 'Posfácio', 'Apresentação', and 'Introdução'.
- Natureza:** A dropdown menu.
- Título:** A text input field.
- Ano:** A text input field.
- País:** A dropdown menu with 'Brasil' selected.
- Idioma:** A dropdown menu with 'Português' selected.
- Meio de divulgação:** A dropdown menu.
- Home page do trabalho (URL):** A text input field.

Resenha

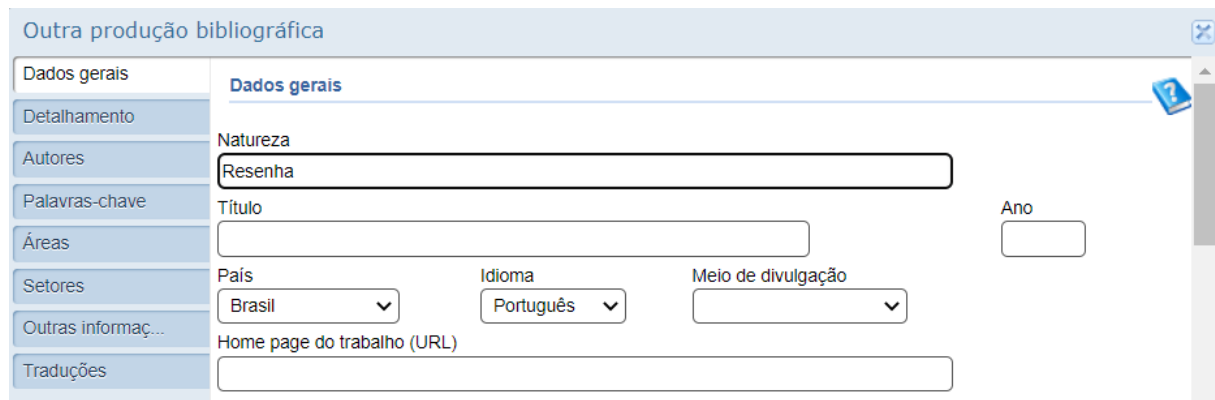
- Item da Ficha de Avaliação: 2.4.1. Produtos técnico/tecnológico (Tipo: Produto bibliográfico; Subtipo: Resenha)
2.4.2. Produções mais relevantes

PREENCHIMENTO DO CURRÍCULO LATTES: [Produções](#) > [Produção Bibliográfica](#) > [Outra produção bibliográfica](#)



The screenshot shows the top navigation bar of the Currículo Lattes system. The 'Produções' tab is selected. Below the navigation bar, there are three columns of production types: 'Produção Bibliográfica', 'Produção Técnica', and 'Outra produção a'. A red arrow points to the 'Outra produção bibliográfica' option in the 'Produção Bibliográfica' column. The 'CNPq' logo is visible on the left, and the 'Currículo Lattes' logo is on the right.

Em Dados Gerais, Natureza, escrever: "Resenha"
No item acima a grafia deve ser exata e sem as aspas (!).



The screenshot shows the 'Outra produção bibliográfica' form. The 'Dados gerais' tab is selected. The 'Natureza' field contains the text 'Resenha'. The 'Título' field is empty. The 'Ano' field is empty. The 'País' dropdown menu is set to 'Brasil'. The 'Idioma' dropdown menu is set to 'Português'. The 'Meio de divulgação' dropdown menu is empty. The 'Home page do trabalho (URL)' field is empty.

Taxonomia, ontologia e tesouro

- Item da Ficha de Avaliação: 2.4.1. Produtos técnico/tecnológico (Tipo: Produto bibliográfico; Subtipo: Taxonomia, Ontologias e Tesouros)
2.4.2. Produções mais relevantes

PREENCHIMENTO DO CURRÍCULO LATTES: [Produções](#) > [Produção Técnica](#) > [Outra produção técnica](#)

The screenshot shows the top navigation bar of the Currículo Lattes system. The 'Produções' tab is selected. Below it, three sub-menus are visible: 'Produção Bibliográfica', 'Produção Técnica', and 'Outra produção artística/cultural'. The 'Produção Técnica' sub-menu is expanded, showing a list of categories. A red arrow points to the 'Produção Técnica' sub-menu, and another red arrow points to the 'Outra produção técnica' option at the bottom of the list.

Produção Bibliográfica	Produção Técnica	Outra produção artística/cultural
<ul style="list-style-type: none">Artigos completos publicados em periódicosArtigos aceitos para publicaçãoLivros e capítulosTexto em jornal ou revista (magazine)Trabalhos publicados em anais de eventosApresentação de trabalho e palestraPartitura musicalTraduçãoPrefácio, posfácioOutra produção bibliográfica	<ul style="list-style-type: none">Assessoria e consultoriaExtensão tecnológicaPrograma de computador sem registroProdutosProcessos ou técnicasTrabalhos técnicosCartas, mapas ou similaresCurso de curta duração ministradoDesenvolvimento de material didático ou instrucionalEditoraçãoManutenção de obra artísticaMaqueteEntrevistas, mesas redondas, programas e comentários na mídiaRelatório de pesquisaRedes sociais, websites e blogsOutra produção técnica	<ul style="list-style-type: none">Artes cênicasMúsicaArtes visuaisOutra produção artística/cultural

Em Dados gerais, Natureza, escrever: "Taxonomia, ontologias e tesouros"
No item acima a grafia deve ser exata e sem as aspas (!).

The screenshot shows the 'Outra produção técnica' form. The 'Dados gerais' tab is selected. The 'Natureza' field contains the text 'Taxonomia, ontologia e tesouros'. The 'País' dropdown is set to 'Brasil', and the 'Idioma' dropdown is set to 'Português'. The 'Meio de divulgação' dropdown is empty. The 'Ano' field is empty. The 'É um dos 5 trabalhos mais relevantes de sua produção?' field has radio buttons for 'sim' and 'não', with 'sim' selected.

Dados gerais	Dados gerais
Detalhamento	Natureza
Autores	Taxonomia, ontologia e tesouros
Palavras-chave	Título
Áreas	Ano
Setores	País
Outras Informaç...	Idioma
Traduções	Meio de divulgação
	É um dos 5 trabalhos mais relevantes de sua produção? <input checked="" type="radio"/> sim <input type="radio"/> não

Relatório técnico conclusivo

Assessoria e consultoria

- Item da Ficha de Avaliação: 2.4.1. Produtos técnico/tecnológico (Tipo: Relatório técnico conclusivo)
2.4.2. Produções mais relevantes

Aqui, registre preferencialmente as prestações de serviço (p.ex., EIA/RIMA etc...)
Parecer de revista científica e de agência de fomento devem ser registrados em: Produções > Produção Técnica > trabalhos técnicos > Parecer (pg. 39 ou 40)

PREENCHIMENTO DO CURRÍCULO LATTES: Produções > Produção Técnica > Assessoria e consultoria

Produção Bibliográfica

- Artigos completos publicados em periódicos
- Artigos aceitos para publicação
- Livros e capítulos
- Texto em jornal ou revista (magazine)
- Trabalhos publicados em anais de eventos
- Apresentação de trabalho e palestra
- Partitura musical
- Tradução
- Prefácio, posfácio
- Outra produção bibliográfica

Produção Técnica

- Assessoria e consultoria
- Extensão tecnológica
- Programa de computador sem registro
- Produtos
- Processos ou técnicas
- Trabalhos técnicos
- Cartas, mapas ou similares
- Curso de curta duração ministrado
- Desenvolvimento de material didático ou instrucional
- Editoração
- Manutenção de obra artística
- Maquete

Outra produção artística

- Artes cênicas
- Música
- Artes visuais
- Outra produção artística/cu

Em **Dados gerais**, **Natureza**, selecionar **Assessoria** ou **Consultoria**.

Assessoria e consultoria

Dados gerais

Dados gerais

Detalhamento

Autores

Palavras-chave

Áreas

Setores

Outras informações

Traduções

Natureza

Assessoria

Consultoria

Título

Ano

País

Brasil

Idioma

Português

Meio de divulgação

Home page do trabalho (URL)

Parecer de artigo de revista

- Item da Ficha de Avaliação: 2.4.1. Produtos técnico/tecnológico (Tipo: Relatório técnico conclusivo)
2.4.2. Produções mais relevantes

PREENCHIMENTO DO CURRÍCULO LATTES: [Produções](#) > [Produção Técnica](#) > [Trabalhos técnicos](#)



The image shows the top part of the Currículo Lattes interface. On the left is the CNPq logo. On the right is the 'Currículo Lattes' header. Below is a navigation bar with tabs: Dados gerais, Formação, Atuação, Projetos, Produções, Patentes e Registros, Inovação, and Educação e Popularização. The 'Produções' tab is active, showing three columns: 'Produção Bibliográfica', 'Produção Técnica', and 'Outra produção artística'. Under 'Produção Técnica', there is a list of options. A red arrow points to 'Trabalhos técnicos'.

Produção Bibliográfica	Produção Técnica	Outra produção artística
<ul style="list-style-type: none">Artigos completos publicados em periódicosArtigos aceitos para publicaçãoLivros e capítulosTexto em jornal ou revista (magazine)Trabalhos publicados em anais de eventosApresentação de trabalhosPartitura musicalTraduçãoPrefácio, posfácioOutra produção bibliográfica	<ul style="list-style-type: none">Assessoria e consultoriaExtensão tecnológicaPrograma de computador sem registroProdutosProcessos ou técnicasTrabalhos técnicosCartas, mapas ou similaresCurso de curta duração ministradoDesenvolvimento de material didático ou instrucionalEditoraçãoManutenção de obra artísticaMaqueteEntrevistas, mesas redondas, programas e comentários na mídiaRelatório de pesquisa	<ul style="list-style-type: none">Artes cênicasMúsicaArtes visuaisOutra produção artística

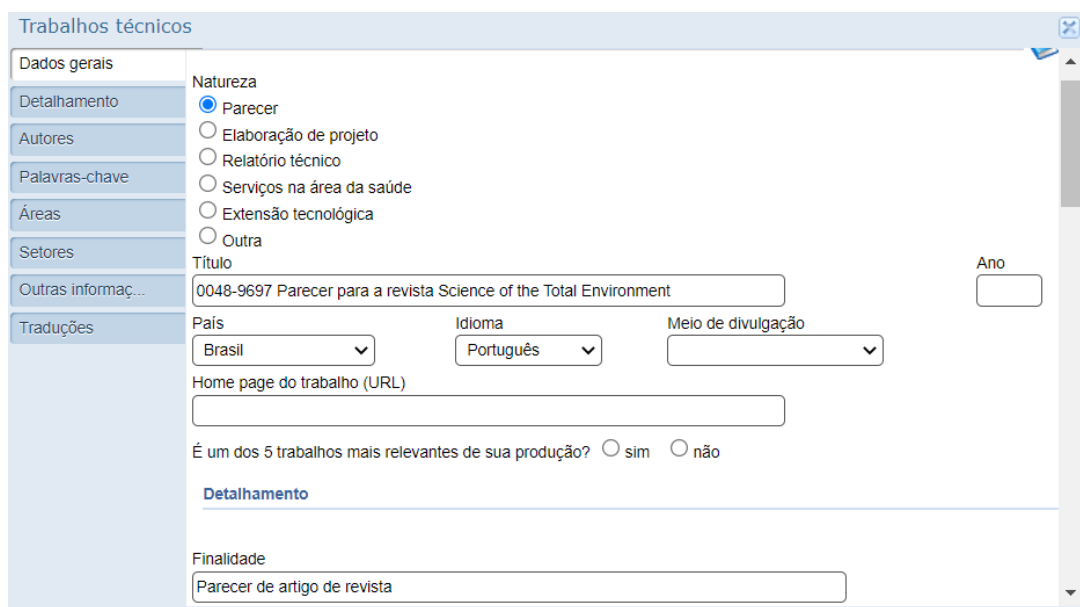
Em **Dados gerais, Natureza**, selecionar **Parecer**.

Em **Dados gerais, Título**, iniciar com o ISSN da revista ou periódico. Por exemplo:

“0048-9697 Parecer para a revista Science of the Total Environment”

Em **Detalhamento, Finalidade**, escrever: “Parecer de artigo de revista”

Nos itens acima a grafia deve ser exata e sem aspas (!).



The image shows a screenshot of the 'Trabalhos técnicos' form. The left sidebar has tabs: Dados gerais, Detalhamento, Autores, Palavras-chave, Áreas, Setores, Outras informações, and Traduções. The 'Dados gerais' tab is active. The 'Natureza' field has radio buttons for 'Parecer' (selected), 'Elaboração de projeto', 'Relatório técnico', 'Serviços na área da saúde', 'Extensão tecnológica', and 'Outra'. The 'Título' field contains '0048-9697 Parecer para a revista Science of the Total Environment'. The 'Ano' field is empty. The 'País' dropdown is 'Brasil' and the 'Idioma' dropdown is 'Português'. The 'Meio de divulgação' dropdown is empty. There is a 'Home page do trabalho (URL)' field. A question asks 'É um dos 5 trabalhos mais relevantes de sua produção?' with 'sim' and 'não' options. The 'Detalhamento' section has a 'Finalidade' field containing 'Parecer de artigo de revista'.

Parecer de agência de fomento

- Item da Ficha de Avaliação: 2.4.1. Produtos técnico/tecnológico (Tipo: Relatório técnico conclusivo)
2.4.2. Produções mais relevantes

PREENCHIMENTO DO CURRÍCULO LATTES: [Produções](#) > [Produção Técnica](#) > [Trabalhos técnicos](#)



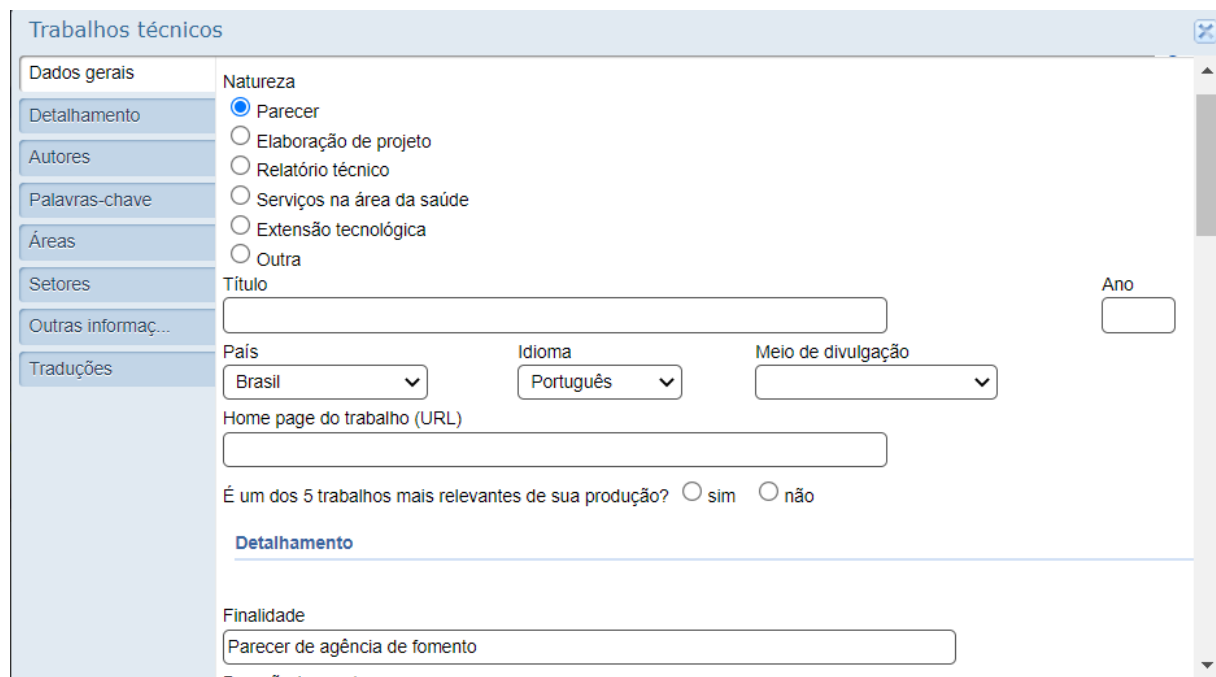
The image shows the top part of the Currículo Lattes interface. On the left is the CNPq logo. On the right is the 'Currículo Lattes' header. Below is a navigation bar with tabs: Dados gerais, Formação, Atuação, Projetos, Produções, Patentes e Registros, Inovação, and Educação e Popularização. The 'Produções' tab is active, showing three columns: 'Produção Bibliográfica', 'Produção Técnica', and 'Outra produção artística'. Under 'Produção Técnica', there is a list of options. A red arrow points to 'Trabalhos técnicos'.

- Produção Bibliográfica
 - Artigos completos publicados em periódicos
 - Artigos aceitos para publicação
 - Livros e capítulos
 - Texto em jornal ou revista (magazine)
 - Trabalhos publicados em anais de eventos
 - Apresentação de trabalhos
 - Partitura musical
 - Tradução
 - Prefácio, posfácio
 - Outra produção bibliográfica
- Produção Técnica
 - Assessoria e consultoria
 - Extensão tecnológica
 - Programa de computador sem registro
 - Produtos
 - Processos ou técnicas
 - Trabalhos técnicos**
 - Cartas, mapas ou similares
 - Curso de curta duração ministrado
 - Desenvolvimento de material didático ou instrucional
 - Editoração
 - Manutenção de obra artística
 - Maquete
 - Entrevistas, mesas redondas, programas e comentários na mídia
- Outra produção artística
 - Artes cênicas
 - Música
 - Artes visuais
 - Outra produção artística

Em Dados gerais, Natureza, selecionar Parecer.

Em Detalhamento, Finalidade, escrever: "Parecer de projeto de agência de fomento"

No item acima a grafia deve ser exata e sem as aspas (!).




The image shows a screenshot of the 'Trabalhos técnicos' form. The left sidebar has tabs: Dados gerais, Detalhamento, Autores, Palavras-chave, Áreas, Setores, Outras informações, and Traduções. The 'Natureza' field has radio buttons for 'Parecer' (selected), 'Elaboração de projeto', 'Relatório técnico', 'Serviços na área da saúde', 'Extensão tecnológica', and 'Outra'. The 'Título' field is empty, with an 'Ano' field to its right. The 'País' dropdown is set to 'Brasil', 'Idioma' to 'Português', and 'Meio de divulgação' is empty. The 'Home page do trabalho (URL)' field is empty. The question 'É um dos 5 trabalhos mais relevantes de sua produção?' has radio buttons for 'sim' and 'não'. The 'Detalhamento' section has a 'Finalidade' field containing 'Parecer de agência de fomento'.

Elaboração de projeto de pesquisa

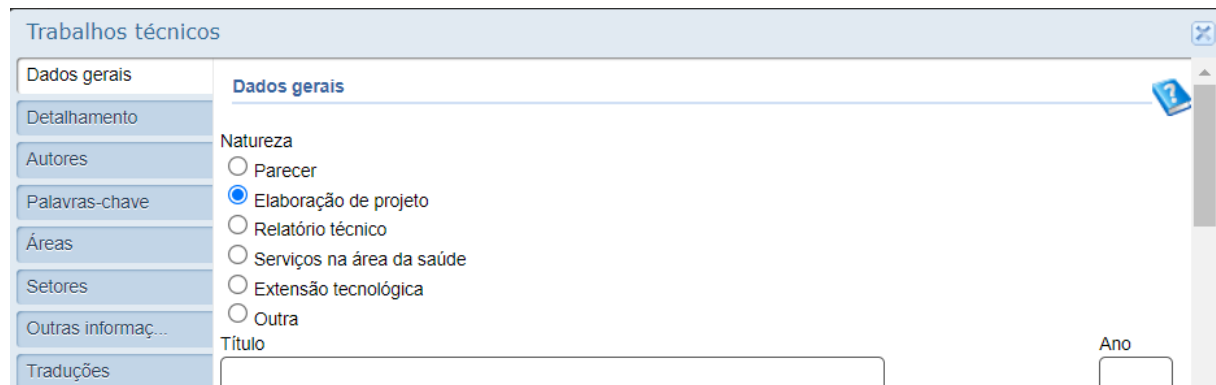
- Item da Ficha de Avaliação: 2.4.1. Produtos técnico/tecnológico (Tipo: Relatório técnico conclusivo)
2.4.2. Produções mais relevantes

PREENCHIMENTO DO CURRÍCULO LATTES: [Produções](#) > [Produção Técnica](#) > [Trabalhos técnicos](#)



The screenshot shows the top of the Currículo Lattes system. The CNPq logo is on the left, and the 'Currículo Lattes' logo is on the right. Below the logos is a navigation bar with tabs: Dados gerais, Formação, Atuação, Projetos, Produções, Patentes e Registros, Inovação, and Educação e Popularização de C&T. The 'Produções' tab is active. Below the navigation bar are three columns of production types: 'Produção Bibliográfica', 'Produção Técnica', and 'Outra produção artística/c'. The 'Produção Técnica' column contains a list of options, with 'Trabalhos técnicos' highlighted in blue. A red arrow points to this option. The 'Outra produção artística/c' column lists 'Artes cênicas', 'Música', 'Artes visuais', and 'Outra produção artística/cultu'.

Em **Dados gerais**, **Natureza**, selecionar **Elaboração de projeto**.

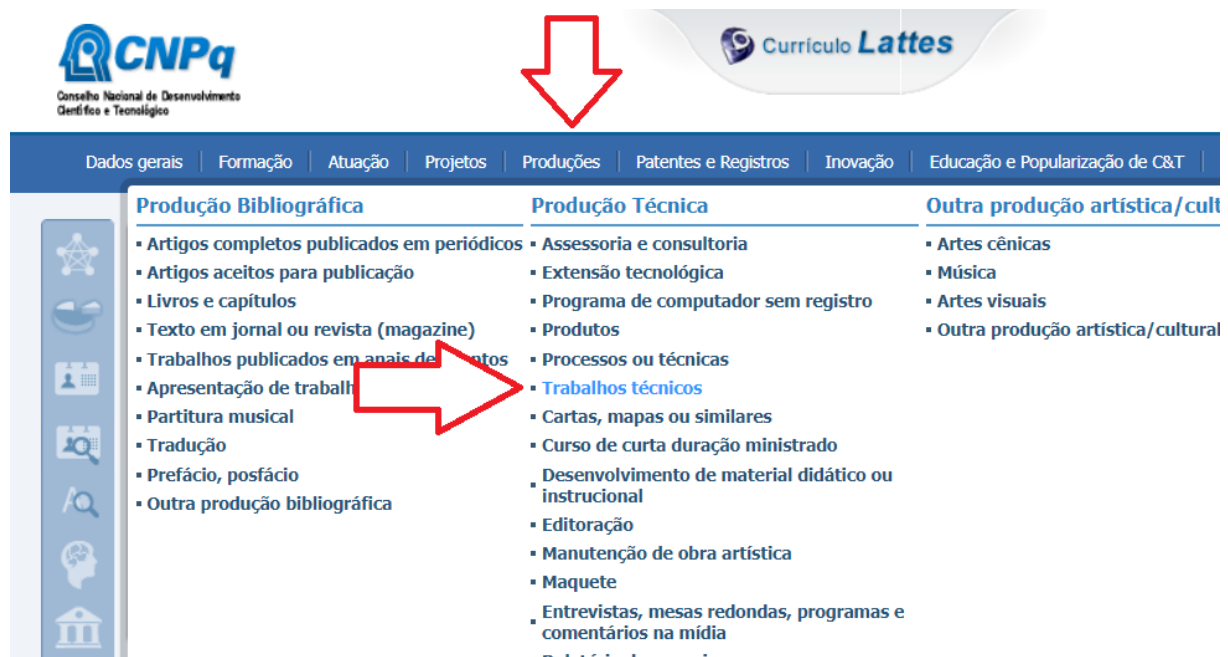


The screenshot shows the 'Trabalhos técnicos' form. The 'Dados gerais' tab is selected. The 'Natureza' field is expanded, showing a list of radio button options: 'Parecer', 'Elaboração de projeto' (selected), 'Relatório técnico', 'Serviços na área da saúde', 'Extensão tecnológica', and 'Outra'. Below the 'Natureza' field is a 'Título' text box. To the right of the 'Título' field is an 'Ano' field with a dropdown arrow.

Relatório técnico de projeto, programa ou política

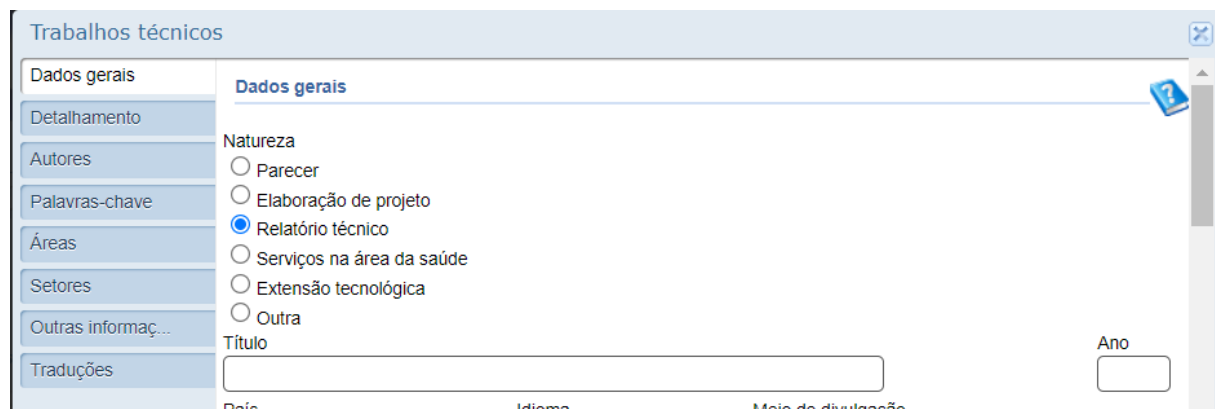
- Item da Ficha de Avaliação: 2.4.1. Produtos técnico/tecnológico (Tipo: Relatório técnico conclusivo)
2.4.2. Produções mais relevantes

PREENCHIMENTO DO CURRÍCULO LATTES: [Produções > Trabalhos Técnicos](#)



The image shows the top part of the Currículo Lattes interface. At the top left is the CNPq logo (Conselho Nacional de Desenvolvimento Científico e Tecnológico). To its right is the 'Currículo Lattes' logo. Below these is a navigation bar with tabs: 'Dados gerais', 'Formação', 'Atuação', 'Projetos', 'Produções', 'Patentes e Registros', 'Inovação', and 'Educação e Popularização de C&T'. The 'Produções' tab is active. Below the navigation bar are three columns of production types: 'Produção Bibliográfica', 'Produção Técnica', and 'Outra produção artística/cult'. The 'Produção Técnica' column contains a list of options, with 'Trabalhos técnicos' highlighted in blue. A red arrow points to this option. Other options in the 'Produção Técnica' column include 'Assessoria e consultoria', 'Extensão tecnológica', 'Programa de computador sem registro', 'Produtos', 'Processos ou técnicas', 'Cartas, mapas ou similares', 'Curso de curta duração ministrado', 'Desenvolvimento de material didático ou instrucional', 'Editoração', 'Manutenção de obra artística', 'Maquete', and 'Entrevistas, mesas redondas, programas e comentários na mídia'.

Em **Dados gerais**, **Natureza**, selecionar **Relatório técnico**



The image shows a screenshot of the 'Trabalhos técnicos' form. The form has a sidebar on the left with tabs: 'Dados gerais', 'Detalhamento', 'Autores', 'Palavras-chave', 'Áreas', 'Setores', 'Outras informaça...', and 'Traduções'. The 'Dados gerais' tab is active. The main content area is titled 'Dados gerais' and contains the following fields:

- Natureza:** A list of radio buttons with the following options: 'Parecer', 'Elaboração de projeto', 'Relatório técnico' (selected), 'Serviços na área da saúde', 'Extensão tecnológica', and 'Outra'.
- Título:** A text input field.
- Ano:** A text input field.

Below the 'Título' field, there are labels for 'Data', 'Idioma', and 'Mês de divulgação', but their corresponding input fields are partially cut off at the bottom of the image.

Relatório de pesquisa aplicada

- Item da Ficha de Avaliação: 2.4.1. Produtos técnico/tecnológico (Tipo: Relatório técnico conclusivo)
2.4.2. Produções mais relevantes

PREENCHIMENTO DO CURRÍCULO LATTES: [Produções](#) > [Produção Técnica](#) > [Relatório de pesquisa](#)

The image shows the interface of the Currículo Lattes system. At the top left is the CNPq logo (Conselho Nacional de Desenvolvimento Científico e Tecnológico). At the top right is the 'Currículo Lattes' logo. Below these is a navigation bar with tabs: 'Dados gerais', 'Formação', 'Atuação', 'Projetos', 'Produções', 'Patentes e Registros', 'Inovação', and 'Educação e Popularização de'. The 'Produções' tab is selected. Below the navigation bar is a sidebar with icons for different categories. The main content area is divided into three columns: 'Produção Bibliográfica', 'Produção Técnica', and 'Outra produção artística'. The 'Produção Técnica' column is expanded, showing a list of sub-categories. A red arrow points to the 'Produções' tab in the navigation bar. Another red arrow points to the 'Relatório de pesquisa' item in the 'Produção Técnica' list.

Produção Bibliográfica	Produção Técnica	Outra produção artística
<ul style="list-style-type: none">Artigos completos publicados em periódicosArtigos aceitos para publicaçãoLivros e capítulosTexto em jornal ou revista (magazine)Trabalhos publicados em anais de eventosApresentação de trabalho e palestraPartitura musicalTraduçãoPrefácio, posfácioOutra produção bibliográfica	<ul style="list-style-type: none">Assessoria e consultoriaExtensão tecnológicaPrograma de computador sem registroProdutosProcessos ou técnicasTrabalhos técnicosCartas, mapas ou similaresCurso de curta duração ministradoDesenvolvimento de material didático ou instrucionalEditoraçãoManutenção de obra artísticaMaqueteEntrevistas, mesas redondas, programas e comentários na mídiaRelatório de pesquisaRedes sociais, websites e blogs	<ul style="list-style-type: none">Artes cênicasMúsicaArtes visuaisOutra produção artística

Nota técnica ou laudo técnico

- Item da Ficha de Avaliação: 2.4.1. Produtos técnico/tecnológico (Tipo: Relatório técnico conclusivo)
2.4.2. Produções mais relevantes
3.2.2. Impacto social e cultural
3.3.2. Inserção Local, Regional, Nacional

PREENCHIMENTO DO CURRÍCULO LATTES: [Produções](#) > [Produção Técnica](#) > [Outra produção técnica](#)

The screenshot shows the CNPq Currículo Lattes interface. At the top, there are logos for CNPq (Conselho Nacional de Desenvolvimento Científico e Tecnológico) and Currículo Lattes. Below the logos is a navigation bar with tabs: Dados gerais, Formação, Atuação, Projetos, Produções, Patentes e Registros, Inovação, and Educação e Popularização de C&T. The 'Produções' tab is selected. Underneath, there are three main categories: 'Produção Bibliográfica', 'Produção Técnica', and 'Outra produção artística/cul'. The 'Produção Técnica' category is expanded, showing a list of options. A red arrow points to the 'Outra produção técnica' option at the bottom of this list. On the left side, there is a vertical sidebar with various icons representing different areas of the curriculum.

Em **Dados gerais, Natureza**, escrever: **“Nota técnica ou laudo técnico”**
No item acima a grafia deve ser exata e sem as aspas (!).

The screenshot shows the 'Outra produção técnica' form. On the left, there is a sidebar with tabs: Dados gerais, Detalhamento, Autores, Palavras-chave, Áreas, Setores, Outras informaç..., and Traduções. The 'Dados gerais' tab is selected. The form fields are as follows:
- **Natureza:** Nota técnica ou laudo técnico
- **Título:** (empty field)
- **Ano:** (empty field)
- **Pais:** Brasil (dropdown menu)
- **Idioma:** Português (dropdown menu)
- **Meio de divulgação:** (empty dropdown menu)
- **É um dos 5 trabalhos mais relevantes de sua produção?** sim não
- **É uma produção para educação e popularização de CeT?** sim não

Carta, mapa e similar

Item da Ficha de Avaliação: 2.4.1. Produtos técnico/tecnológico (Tipo: Carta, mapa ou similar)
2.4.2. Produções mais relevantes

PREENCHIMENTO DO CURRÍCULO LATTES: [Produções](#) > [Produção Técnica](#) > [Carta, mapa ou similar](#)

CNPq
Conselho Nacional de Desenvolvimento Científico e Tecnológico

Currículo Lattes

Dados gerais | Formação | Atuação | Projetos | **Produções** | Patentes e Registros | Inovação | Educação e Popularização de C&T

Produção Bibliográfica	Produção Técnica	Outra produção artística/cu
<ul style="list-style-type: none">Artigos completos publicados em periódicosArtigos aceitos para publicaçãoLivros e capítulosTexto em jornal ou revista (magazine)Trabalhos publicados em anais de eventosApresentação de trabalhos em eventosPartitura musicalTraduçãoPrefácio, posfácioOutra produção bibliográfica	<ul style="list-style-type: none">Assessoria e consultoriaExtensão tecnológicaPrograma de computador sem registroProdutosProcessos ou técnicasTrabalhos técnicosCartas, mapas ou similaresCurso de curta duração ministradoDesenvolvimento de material didático ou instrucionalEditoraçãoManutenção de obra artísticaMaqueteEntrevistas, mesas redondas, programas e comentários na mídia	<ul style="list-style-type: none">Artes cênicasMúsicaArtes visuaisOutra produção artística/cultur

Elaboração de manuais e protocolos

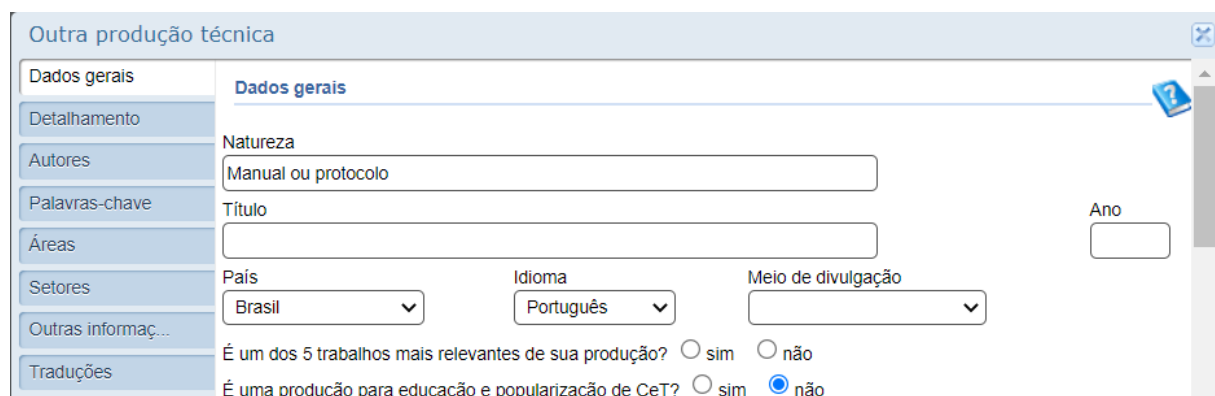
Item da Ficha de Avaliação: 2.4.1. Produtos técnico/tecnológico (Tipo: Manual/Protocolo)
2.4.2. Produções mais relevantes

PREENCHIMENTO DO CURRÍCULO LATTES: [Produções](#) > [Produção Técnica](#) > [Outra produção técnica](#)



The screenshot shows the 'Currículo Lattes' interface. At the top, there is a navigation bar with tabs: 'Dados gerais', 'Formação', 'Atuação', 'Projetos', 'Produções', 'Patentes e Registros', 'Inovação', and 'Educação e Popularização de C'. Below this, there are three columns of production types: 'Produção Bibliográfica', 'Produção Técnica', and 'Outra produção artística'. The 'Produção Técnica' column lists various categories, with 'Outra produção técnica' highlighted in blue. A red arrow points to this option. On the right side, there are buttons for 'Apres' and 'Áreas'.

Em Dados gerais, Natureza, escrever: “Manual ou protocolo”
No item acima a grafia deve ser exata e sem as aspas (!).



The screenshot shows the 'Outra produção técnica' form. It has a sidebar on the left with tabs: 'Dados gerais', 'Detalhamento', 'Autores', 'Palavras-chave', 'Áreas', 'Setores', 'Outras informaç...', and 'Traduções'. The 'Dados gerais' tab is active, showing the following fields:

- Natureza:** Manual ou protocolo
- Título:** [Empty text box]
- Ano:** [Empty text box]
- Pais:** Brasil (dropdown)
- Idioma:** Português (dropdown)
- Meio de divulgação:** [Empty dropdown]
- É um dos 5 trabalhos mais relevantes de sua produção?** sim não
- É uma produção para educação e popularização de CeT?** sim não

Norma ou marco regulatório

- Item da Ficha de Avaliação: 2.4.1. Produtos técnico/tecnológico (Tipo: Norma ou Marco regulatório)
2.4.2. Produções mais relevantes

PREENCHIMENTO DO CURRÍCULO LATTES: [Produções](#) > [Produção Técnica](#) > [Outra produção técnica](#)

The screenshot shows the top navigation bar of the Currículo Lattes system. The 'Produções' tab is selected. Below it, three columns of production types are listed: 'Produção Bibliográfica', 'Produção Técnica', and 'Outra produção artística'. A red arrow points to the 'Produção Técnica' column, and another red arrow points to the 'Outra produção técnica' option within that column.

Produção Bibliográfica	Produção Técnica	Outra produção artística
<ul style="list-style-type: none">Artigos completos publicados em periódicosArtigos aceitos para publicaçãoLivros e capítulosTexto em jornal ou revista (magazine)Trabalhos publicados em anais de eventosApresentação de trabalho e palestraPartitura musicalTraduçãoPrefácio, posfácioOutra produção bibliográfica	<ul style="list-style-type: none">Assessoria e consultoriaExtensão tecnológicaPrograma de computador sem registroProdutosProcessos ou técnicasTrabalhos técnicosCartas, mapas ou similaresCurso de curta duração ministradoDesenvolvimento de material didático ou instrucionalEditoraçãoManutenção de obra artísticaMaqueteEntrevistas, mesas redondas, programas e comentários na mídiaRelatório de pesquisaRedes sociais, websites e blogsOutra produção técnica	<ul style="list-style-type: none">Artes cênicasMúsicaArtes visuaisOutra produção artística/c

Em Dados gerais, Natureza, escrever: “Norma ou marco regulatório”
No item acima a grafia deve ser exata e sem as aspas (!).

The screenshot shows the 'Outra produção técnica' form. The 'Dados gerais' tab is active. The 'Natureza' field contains the text 'Norma ou marco regulatório'. The 'Título' field is empty. The 'Ano' field is empty. The 'País' dropdown is set to 'Brasil', the 'Idioma' dropdown is set to 'Português', and the 'Meio de divulgação' dropdown is empty. The form also includes two radio button questions: 'É um dos 5 trabalhos mais relevantes de sua produção?' (with 'sim' and 'não' options) and 'É uma produção para educação e popularização de CeT?' (with 'sim' and 'não' options, where 'não' is selected).

Base de dados técnico-científica

- Item da Ficha de Avaliação: 2.4.1. Produtos técnico/tecnológico (Tipo: Base de dados técnico-científica)
2.4.2. Produções mais relevantes

ATENÇÃO: na opção “Outra Produção Técnica” do Lattes não há a possibilidade de registro de “atividade em andamento” ou mesmo a “data de início” e a “data de término” da atividade. Dessa forma, caso a atividade dure mais do que um ano, **repita o registro para cada ano enquanto a atividade estiver ativa.**

PREENCHIMENTO DO CURRÍCULO LATTES: [Produções](#) > [Produção Técnica](#) > [Outra produção técnica](#)

The screenshot shows the Lattes Curriculum interface. At the top, there is a navigation bar with tabs: Dados gerais, Formação, Atuação, Projetos, Produções, Patentes e Registros, Inovação, and Educação e Popularização. Below this, there are three main sections: Produção Bibliográfica, Produção Técnica, and Outra produção artística. The Produção Técnica section is expanded, showing a list of options: Assessoria e consultoria, Extensão tecnológica, Programa de computador sem registro, Produtos, Processos ou técnicas, Trabalhos técnicos, Cartas, mapas ou similares, Curso de curta duração ministrado, Desenvolvimento de material didático ou instrucional, Editoração, Manutenção de obra artística, Maquete, Entrevistas, mesas redondas, programas e comentários na mídia, Relatório de pesquisa, Redes sociais, websites e blogs, and Outra produção técnica. A red arrow points to the 'Outra produção técnica' option. The CNPq logo is visible in the top left, and the 'Currículo Lattes' logo is in the top right.

**Em Dados gerais, Natureza, escrever: “Base de dados técnico-científica”
No item acima a grafia deve ser exata e sem as aspas (!).**

The screenshot shows the 'Outra produção técnica' form. The 'Dados gerais' tab is selected. The 'Natureza' field is filled with 'Base de dados técnico-científica'. The 'Título' field is empty. The 'Ano' field is empty. The 'Pais' dropdown is set to 'Brasil', the 'Idioma' dropdown is set to 'Português', and the 'Meio de divulgação' dropdown is empty. There are two radio buttons for 'É um dos 5 trabalhos mais relevantes de sua produção?' (sim and não) and two for 'É uma produção para educação e popularização do CDT?' (sim and não).

Acervo

- Item da Ficha de Avaliação:
- 2.4.1. Produtos técnico/tecnológico (Tipo: Acervo; Subtipo: Curadoria de mostras e exposições realizadas; Subtipo: Acervos produzidos; Subtipo: Curadoria de coleções biológicas realizada)
 - 2.4.2. Produções mais relevantes
 - 3.1.1.c Patentes, transferência de tecnologia, disseminação de técnicas e conhecimento)
 - 3.2.2. Impacto social e cultural
 - 3.3.2. Inserção Local, Regional, Nacional

ATENÇÃO: na opção “Outras Produções Técnicas” do Lattes não há a possibilidade de registro de “atividade em andamento” ou mesmo a “data de início” e a “data de término” da atividade. Dessa forma, caso a atividade dure mais do que um ano, **repita o registro para cada ano enquanto a atividade estiver ativa.**

PREENCHIMENTO DO CURRÍCULO LATTES: [Produções](#) > [Produção Técnica](#) > [Outra produção técnica](#)

The screenshot shows the Lattes Curriculum interface. At the top, there is a navigation bar with tabs: Dados gerais, Formação, Atuação, Projetos, Produções, Patentes e Registros, Inovação, Educação e Popularização de C&T, and Eventos. Below this, there are three main sections: Produção Bibliográfica, Produção Técnica, and Outra produção artística/cultural. The Produção Técnica section is expanded, showing a list of options: Assessoria e consultoria, Extensão tecnológica, Programa de computador sem registro, Produtos, Processos ou técnicas, Trabalhos técnicos, Cartas, mapas ou similares, Curso de curta duração ministrado, Desenvolvimento de material didático ou instrucional, Editoração, Manutenção de obra artística, Maquete, Entrevistas, mesas redondas, programas e comentários na mídia, Relatório de pesquisa, Redes sociais, websites e blogs, and Outra produção técnica. A red arrow points to the 'Outra produção técnica' option. The CNPq logo is visible in the top left corner.

Em Dados gerais, Natureza, escrever: “Acervo”
No item acima a grafia deve ser exata e sem as aspas (!).

The screenshot shows the 'Outra produção técnica' form. The 'Dados gerais' tab is selected. The 'Natureza' field is filled with 'Acervo'. The 'Título' field is empty. The 'Ano' field is empty. The 'País' dropdown is set to 'Brasil', the 'Idioma' dropdown is set to 'Português', and the 'Meio de divulgação' dropdown is empty. The 'Detalhamento' tab is also visible.

Empresa e organização social

- Item da Ficha de Avaliação: 2.4.1. Produtos técnico/tecnológico (Tipo: Empresa ou Organização social inovadora)
2.4.2. Produções mais relevantes

PREENCHIMENTO DO CURRÍCULO LATTES: [Produções](#) > [Produção Técnica](#) > [Outra produção técnica](#)

The screenshot shows the CNPq Currículo Lattes interface. At the top left is the CNPq logo (Conselho Nacional de Desenvolvimento Científico e Tecnológico). To the right is the 'Currículo Lattes' header and a user profile icon labeled 'Em'. Below the header is a navigation bar with tabs: Dados gerais, Formação, Atuação, Projetos, **Produções**, Patentes e Registros, Inovação, Educação e Popularização de C&T, and Eventos. The 'Produções' tab is active, displaying three columns: 'Produção Bibliográfica', 'Produção Técnica', and 'Outra produção artística/cultural'. The 'Produção Técnica' column lists various categories such as 'Assessoria e consultoria', 'Extensão tecnológica', 'Programa de computador sem registro', 'Produtos', 'Processos ou técnicas', 'Trabalhos técnicos', 'Cartas, mapas ou similares', 'Curso de curta duração ministrado', 'Desenvolvimento de material didático ou instrucional', 'Editoração', 'Manutenção de obra artística', 'Maquete', 'Entrevistas, mesas redondas, programas e comentários na mídia', 'Relatório de pesquisa', 'Redes sociais, websites e blogs', and 'Outra produção técnica'. A red arrow points to the 'Outra produção técnica' link. On the left side, there is a vertical sidebar with icons for different document types. At the bottom right, there is a tab labeled 'Apresentação de trabalho'.

**Em Dados gerais, Natureza, escrever: “Empresa ou organização social inovadora”
No item acima a grafia deve ser exata e sem as aspas (!).**

The screenshot shows the 'Outra produção técnica' form. The form has a sidebar on the left with tabs: Dados gerais, Detalhamento, Autores, Palavras-chave, Áreas, and Setores. The 'Dados gerais' tab is selected. The form fields are: 'Natureza' (text input with 'Empresa ou organização social inovadora'), 'Título' (text input), 'Ano' (text input), 'País' (dropdown menu with 'Brasil' selected), 'Idioma' (dropdown menu with 'Português' selected), and 'Meio de divulgação' (dropdown menu). There is a blue question mark icon in the top right corner of the form area.

Tecnologia social

Item da Ficha de Avaliação: 2.4.1. Produtos técnico/tecnológico (Tipo: Tecnologia social)
2.4.2. Produções mais relevantes

PREENCHIMENTO DO CURRÍCULO LATTES: [Produções](#) > [Produção Técnica](#) > [Outra produção técnica](#)

The screenshot shows the Lattes Curriculum interface. At the top, there is a navigation bar with tabs: Dados gerais, Formação, Atuação, Projetos, Produções, Patentes e Registros, Inovação, and Educação e Popularização de C&T. Below this, there are three main sections: Produção Bibliográfica, Produção Técnica, and Outra produção artística/c. The Produção Técnica section is expanded, showing a list of options. A red arrow points to the 'Outra produção técnica' option at the bottom of the list. The list includes: Assessoria e consultoria, Extensão tecnológica, Programa de computador sem registro, Produtos, Processos ou técnicas, Trabalhos técnicos, Cartas, mapas ou similares, Curso de curta duração ministrado, Desenvolvimento de material didático ou instrucional, Editoração, Manutenção de obra artística, Maquete, Entrevistas, mesas redondas, programas e comentários na mídia, Relatório de pesquisa, Redes sociais, websites e blogs, and Outra produção técnica.

Em Dados gerais, Natureza, escrever: “Tecnologia social”
No item acima a grafia deve ser exata e sem as aspas (!).

The screenshot shows the 'Outra produção técnica' form. The 'Dados gerais' tab is selected. The 'Natureza' field is filled with 'Tecnologia social'. The 'Título' field is empty. The 'Ano' field is empty. The 'País' dropdown is set to 'Brasil', the 'Idioma' dropdown is set to 'Português', and the 'Meio de divulgação' dropdown is empty.

Software e aplicativo

- Item da Ficha de Avaliação: 2.4.1. Produtos técnico/tecnológico (Tipo: Software/Aplicativo)
2.4.2. Produções mais relevantes
3.1.1.c Patentes, transferência de tecnologia, disseminação de técnicas e conhecimento)

Há duas formas de fazer o registro de software/app que tem como base se é um produto com ou sem patente

Software SEM registro:

PREENCHIMENTO DO CURRÍCULO LATTES: Produções > Produção Técnica > Programa de computador sem registro



The screenshot shows the top navigation bar of the Currículo Lattes system with the following tabs: Dados gerais, Formação, Atuação, Projetos, Produções, Patentes e Registros, Inovação, and Educação. Below the navigation bar, there are three main sections: 'Produção Bibliográfica', 'Produção Técnica', and 'Outra produção'. The 'Produção Técnica' section is expanded, showing a list of items. A red arrow points to the item 'Programa de computador sem registro'.

- Assessoria e consultoria
- Extensão tecnológica
- Programa de computador sem registro**
- Produtos
- Processos ou técnicas
- Trabalhos técnicos
- Cartas, mapas ou similares
- Curso de curta duração ministrado
- Desenvolvimento de material didático ou instrucional
- Editoração

Software COM registro:

PREENCHIMENTO DO CURRÍCULO LATTES: Patentes e Registros > Programa de computador registrado



The screenshot shows the top navigation bar of the Currículo Lattes system with the following tabs: Dados gerais, Formação, Atuação, Projetos, Produções, Patentes e Registros, Inovação, and Educação e Popularização de C&T. Below the navigation bar, there is a 'Resumo' section with a profile picture and a list of items. A red arrow points to the item 'Programa de Computador Registrado'.

- Patente
- Programa de Computador Registrado**
- Cultivar protegida
- Cultivar registrada
- Desenho industrial registrado
- Marca registrada
- Topografia de circuito integrado registrada

Processos ou técnicas / Produto e processo em sigilo

- Item da Ficha de Avaliação: 2.4.1. Produtos técnico/tecnológico (Tipo: Produtos/Processos em sigilo)
2.4.2. Produções mais relevantes
3.1.1.c Patentes, transferência de tecnologia, disseminação de técnicas e conhecimento)

PREENCHIMENTO DO CURRÍCULO LATTES: [Produções](#) > [Produção Técnica](#) > [Processos ou técnicas](#)

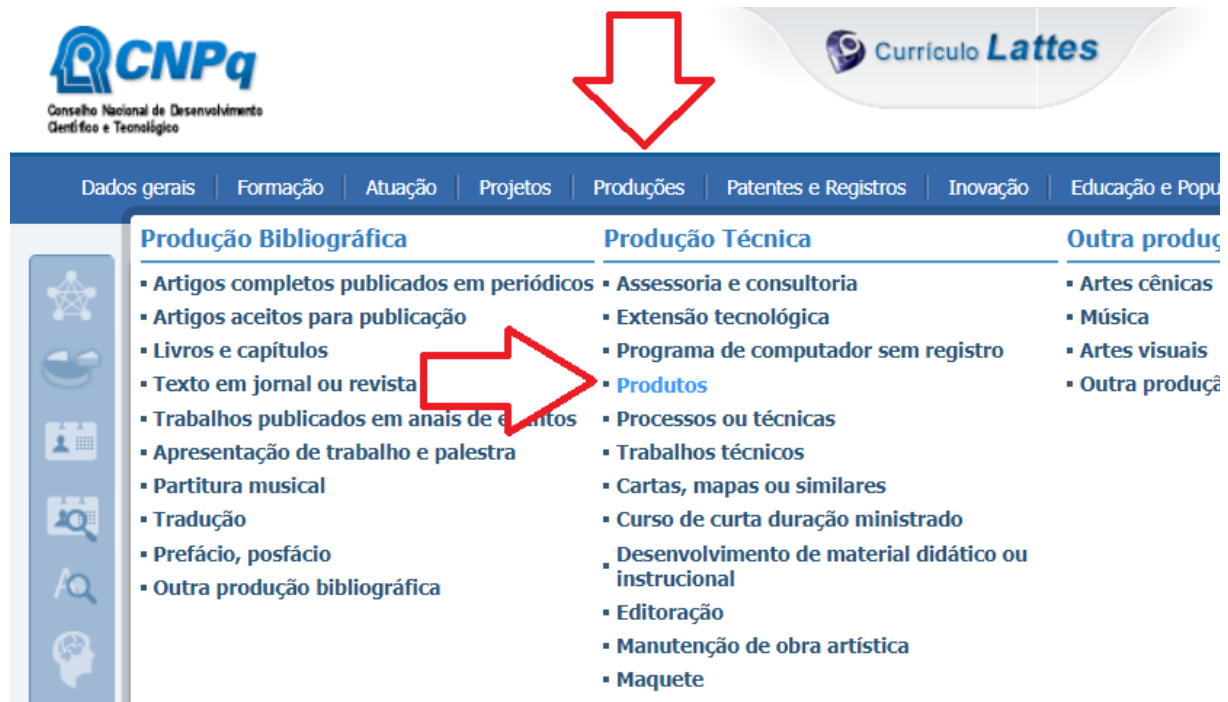


The image shows a screenshot of the Currículo Lattes interface. At the top left is the CNPq logo (Conselho Nacional de Desenvolvimento Científico e Tecnológico). To the right is the 'Currículo Lattes' logo. Below these is a navigation bar with tabs: 'Dados gerais', 'Formação', 'Atuação', 'Projetos', 'Produções', 'Patentes e Registros', 'Inovação', and 'Educação e Popularização'. The 'Produções' tab is selected. Below the navigation bar, there are three main sections: 'Produção Bibliográfica', 'Produção Técnica', and 'Outra produção artística'. The 'Produção Técnica' section is expanded, showing a list of categories: 'Assessoria e consultoria', 'Extensão tecnológica', 'Programa de computador sem registro', 'Produtos', 'Processos ou técnicas', 'Trabalhos técnicos', 'Cartas, mapas ou similares', 'Curso de curta duração ministrado', 'Desenvolvimento de material didático ou instrucional', 'Editoração', 'Manutenção de obra artística', and 'Maquete'. A red arrow points from the 'Produções' tab to the 'Produção Técnica' section, and another red arrow points from the 'Processos ou técnicas' category to the 'Produção Técnica' list.

Produto não patenteável

Item da Ficha de Avaliação: 2.4.1. Produtos técnico/tecnológico (Tipo: Processo/Tecnologia e Produto/Material não patenteável)
2.4.2. Produções mais relevantes
3.1.1.c Patentes, transferência de tecnologia, disseminação de técnicas e conhecimento)

PREENCHIMENTO DO CURRÍCULO LATTES: [Produções](#) > [Produção Técnica](#) > [Produtos](#)



The image shows a screenshot of the Lattes Curriculum interface. At the top left is the CNPq logo (Conselho Nacional de Desenvolvimento Científico e Tecnológico). At the top right is the 'Currículo Lattes' logo. Below these is a navigation bar with tabs: 'Dados gerais', 'Formação', 'Atuação', 'Projetos', 'Produções', 'Patentes e Registros', 'Inovação', and 'Educação e Popu'. The 'Produções' tab is selected. Below the navigation bar, there are three columns: 'Produção Bibliográfica', 'Produção Técnica', and 'Outra produç'. The 'Produção Técnica' column is expanded, showing a list of categories: 'Assessoria e consultoria', 'Extensão tecnológica', 'Programa de computador sem registro', 'Produtos', 'Processos ou técnicas', 'Trabalhos técnicos', 'Cartas, mapas ou similares', 'Curso de curta duração ministrado', 'Desenvolvimento de material didático ou instrucional', 'Editoração', 'Manutenção de obra artística', and 'Maquete'. A red arrow points to the 'Produtos' category in the 'Produção Técnica' list. Another red arrow points to the 'Produções' tab in the navigation bar.

Patente

- Item da Ficha de Avaliação: 2.4.1. Produtos técnico/tecnológico (Tipo: Ativos de Propriedade Intelectual)
2.4.2. Produções mais relevantes
3.1.1.c Patentes, transferência de tecnologia, disseminação de técnicas e conhecimento)

PREENCHIMENTO DO CURRÍCULO LATTES: [Patentes e Registros > Patente](#)



The image shows the CNPq Currículo Lattes interface. At the top left is the CNPq logo (Conselho Nacional de Desenvolvimento Científico e Tecnológico). The main navigation bar includes: Dados gerais, Formação, Atuação, Projetos, Produções, Patentes e Registros, Inovação, and Educação e Popularização. A red arrow points to the 'Patentes e Registros' tab. A dropdown menu is open, listing the following categories: Patente, Programa de Computador Registrado, Cultivar protegida, Cultivar registrada, Desenho industrial registrado, Marca registrada, and Topografia de circuito integrado registrada. Another red arrow points to the 'Patente' item in the dropdown. On the left side of the interface, there is a vertical sidebar with icons for various functions. The main content area shows a profile picture placeholder, contact information, and a 'Resumo' section with buttons for 'Editar Resumo' and 'Exibir texto completo do resumo'.

Cultivar

- Item da Ficha de Avaliação: 2.4.1. Produtos técnico/tecnológico (Tipo: Cultivar)
2.4.2. Produções mais relevantes
3.1.1.c Patentes, transferência de tecnologia, disseminação de técnicas e conhecimento)

PREENCHIMENTO DO CURRÍCULO LATTES: [Patentes e Registros](#) > [Cultivar registrada](#)



The screenshot displays the CNPq Lattes Curriculum interface. At the top left is the CNPq logo (Conselho Nacional de Desenvolvimento Científico e Tecnológico). The main navigation bar includes: Dados gerais, Formação, Atuação, Projetos, Produções, Patentes e Registros, Inovação, and Educação e Popularização de C&T. A red arrow points to the 'Curriculo Lattes' header. Below the navigation bar, a dropdown menu is open under 'Patentes e Registros', listing: Patente, Programa de Computador Registrado, Cultivar protegida, Cultivar registrada (highlighted in blue), Desenho industrial registrado, Marca registrada, and Topografia de circuito integrado registrada. A red arrow points to the 'Cultivar registrada' item. The main content area shows a profile section with a blue silhouette, fields for 'Endereço para', 'Última atualização:', and 'Última publicação:', and a 'Resumo' section with 'Editar Resumo' and 'Exibir texto completo do resumo' buttons.

Referências

Schwartz, F.R.; Maia, T.A.; da Silva, T.E. 2019. Manual de preenchimento do currículo Lattes. Câmara dos Deputados, Centro de Formação, Treinamento e Aperfeiçoamento – CEFOR, Coordenação de Pós-Graduação. Brasília -DF. 49p.

Schwartz, F.R. 2021. Extrato Lattes. <https://github.com/Cefor/extratolattes>. Acessado em 07/10/2021.