



Enilda Maria Dias
turma - 2º A

3-4-68 - J. E.

W. L. Co
S. C. S. Y.

DIDACTICA

DE



MATEMÁTICA




VOCABULARIO
ARITMETICA

CONCEITOS




TAMAMHO





Atividades:

1. Faça um círculo em volta do pica-pau menor.
2. Faça uma cruzinha em baixo do pica-pau maior.



Atividades:

- 1_ Dê um traçinho em baixo do anjinho pequeno.
- 2_ Faça uma bolinha em cima do anjinho médio.



Atividades:

1. Faça um círculo em volta do talco baixo.
2. Faça uma bolinha em baixo do talco alto.




Atividades:

1. Faça uma cruzinha em cima do navio comprido.
2. Risque o navio curto.



Atividades:

- 1_ Dê um traço em cima do jarro largo.
- 2_ Faça um x em baixo do jarro estreito.



Atividades:

- 1_ Faça uma cruzinha em cima do prato fundo.
- 2_ Risque o prato raso.




POSICIÓN



Atividades:

- 1_ Faça uma bolinha na mão esquerda.
- 2_ Faça um x na mão direita.



Atividades:

1_ Risque o que está antes do navio.

2_ Faça uma bolinha perto do que está depois da casinha.



Atividades:

- 1_ Faça uma bolinha na figura que se vê a casa de perto.
- 2_ Faça uma cruzinha ao lado da figura que se vê a casa de longe.



Atividades:

- 1_ Faça um círculo em volta da borboleta que vai chegar por último à flor.
- 2_ Faça uma cruzinha antes da borboleta que vai chegar primeiro à flor.



Atividades:

- 1 - Faça um x em baixo da figura que mostra os anjinhos em cima do sino
- 2 - Dê um traço em baixo da figura que mostra os anjinhos em baixo dos sinos

QUANTITATIVE





Atividades:

1. Faça uma bolinha ao lado do Papai Noel que tem poucos brinquedos
2. Faça uma cruzinha em cima do Papai Noel que tem muitos brinquedos



Atividades:

1. Dê um traço em cima da figura que tem mais gatinhos.
2. Faça um x em cima da figura que tem menos gatinhos.



Atividades:

1. Faça um círculo em volta da vasilha cheia
2. Risque a vasilha vazia



ДИСТАНЦИЯ



Atividades:

1. Faça um x em baixo da cidade vista de perto //
2. Faça um círculo em volta da cidade vista de longe



TEMPERATURA



Atividades:

- 1_ Faça uma bolinha em baixo da figura que mostra que o tempo está quente
- 2_ Faça uma cruzinha em baixo da figura que mostra que o tempo está frio



Atividades:

- 1_ Faça um círculo em volta da figura que nos dá idéia de gelado.
- 2_ Risque a figura que nos dá idéia de morno.

TEMPO






Atividades:

1_ Faça uma bolinha em baixo do dia de ontem

2_ Faça um x em baixo do dia de amanhã



Atividades:

1. Risque a figura que indica que está de dia
2. Faça um círculo em volta da figura que indica que está de noite



Atividades:

1. Risque a figura que indica que é cedo
2. Dê um traçinho em cima da figura que indica que é tarde



Atividades:

1. Risque a figura que nos dá idéia de como era Patrícia antes.
2. Faça uma bolinha em baixo da figura de como Patrícia será depois.

